

# Möbel LETZ

*Finden und Wohlfühlen*



## Typenplan

Stresa von LIV'IN - 2-Sitzer terracotta

### **Wichtiger Hinweis für Sie**

Etwaige Hinweise des Herstellers in dieser Produktinformation, die sich auf die Gewährleistung beziehen, haben für Sie keinerlei Bindungswirkung und können von Ihnen ignoriert werden. Ihre gesetzlichen Gewährleistungsrechte als Verbraucher uns gegenüber, als Ihrem Verkäufer, werden dadurch in keiner Weise berührt oder eingeschränkt. Sie können sich wegen aller Mängel jederzeit an uns wenden. Darüber hinaus gehende Herstellergarantien bleiben natürlich unberührt. Dieser Artikel wird hergestellt von Steinpol Central Services Sp.z o.o., Ul. Fabryczna 13, 69110 Rzepin, Polen, poco@steinpol.com.pl

Möbel Letz GmbH  
Am Gewerbepark 11  
06895 Zahna-Elster

Tel.: 035383 - 6018 50

Fax.: 035383 - 6018 17

# LIVIN STRESA




Made in EU  
QUALITÄT / UMWELTSCHUTZ / ARBEITSBEDINGUNGEN  
nach den Standards der Europäischen Union



**Modellbeschreibung:**

**Gestell:** tragende Teile Buche, Sperrholzplatte

**Polsterung:** **Sitz:**  
wahlweise:



PUR-Schaum  
auf  
Wellenfedern  
**(Standard)**



Kaltschaum  
**gegen Aufpreis**

**Rücken:**  
PUR-Schaum auf Gummigürtung

**Rücken:** gegen Aufpreis Kopfteilverstellung mit Streckbeslag **(KV)** / gegen Aufpreis Schwenkrückenfunktion **(SR)**

**Armlehne:**



**Typ A**  
Breite 42cm



**Typ B**  
Breite 28cm

**Armlehne Typ A gegen Aufpreis mit Verstellung (AV)**

**Sitz- und Rückenoptik:** glatt mit Einzug

**Sitzhöhe:** wahlweise:  
**Typ A** Normalhöhe 45cm **(Standard)**  
**Typ B** Komforthöhe 48cm **(gegen Aufpreis)**

**Füße:** Metall chromfarbig oder schwarz matt



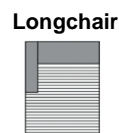
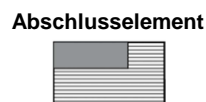
**Mehrfarbigkeit:** **bei Stoffverarbeitung:**  
**Farbe 1:** Sitz und Rücken  
**Farbe 2:** Korpus und aufgelegtes Armteilkissen

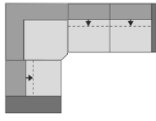

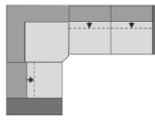
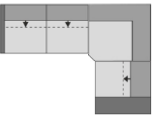
**bei Lederverarbeitung:** nur uni erhältlich

Bei der Kombination von 2 Stoffgruppen ist immer die höhere Stoffgruppe zu berechnen.

beim Cordverlauf wird kein Rapport bearbeitet

Auszug: Fadenverlauf bei Cord

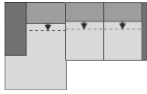
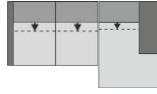
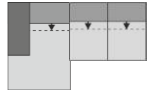
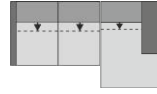


				
	<b>Eckkombination bestehend aus: 1 AL A / TE / 3 AL B (78)</b>	<b>Eckkombination bestehend aus: 3 AL B / TE / 1 AL A (78)</b>	<b>Eckkombination bestehend aus: 1 AL A / TE / 3 AL B inkl. 3 SR, 3 NK, 5 KV, AV (78)</b>	<b>Eckkombination bestehend aus: 3 AL B / TE / 1 AL A inkl. 3 SR, 3 NK, 5 KV, AV (78)</b>
Typ-Nr.:	<b>5366_AB</b>	<b>5367_BA</b>	<b>5366_AB_FKT.N</b>	<b>5367_BA_FKT.N</b>
B/H/T in cm	329/95-115/265	329/95-115/265	329/95-115/265	329/95-115/265
Schenkelmaß in cm	265X329	329X265	265X329	329X265
Sitztiefe in cm	62-90	62-90	62-90	62-90
Sitzhöhe in cm	45 / 48	45 / 48	45 / 48	45 / 48

Stoff Cord				
Stoffgruppe 10 (PG 01)				
Stoffgruppe 11 (PG 02)				
Stoffgruppe 12 (PG 03)				
Stoffgruppe 13 (PG 04)				
Stoffgruppe 14 (PG 05)				
Stoffgruppe 15 (PG 06)				
Leder Punch				
Leder Rancho				
Leder Dolcia, Evita				

gegen Mehrpreis lieferbar

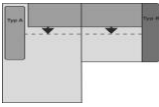

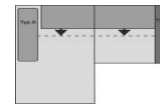
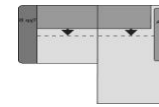
Typ 0012 Rücken echt in Leder (BEZUKOM0003, RUCKAUS0002)				
Typ 0243 Sitzhöhe Typ B Komforthöhe (SITZHOE0004)				
Typ 0024 Armteilverstellung / nur für AL. Typ A (FUNK0090)			inklusive	inklusive
Typ 0222 Kopfteilverstellung mit Streckbeschlag (FUNK0355)			inklusive	inklusive
Typ 0169 Schwenkrücken (FUNK0221)			inklusive	inklusive
Typ 0009 Kaltschaum (SITZKOM0012)				

				
	<b>Eckkombination bestehend aus: LC AL A / 3 AL B (78)</b>	<b>Eckkombination bestehend aus: 3 AL B / LC AL A (78)</b>	<b>Eckkombination bestehend aus: LC AL A / 3 AL B inkl. 3 SR, 3 NK, 3 KV, AV (78)</b>	<b>Eckkombination bestehend aus: 3 AL B / LC AL A inkl. 3 SR, 3 NK, 3 KV, AV (78)</b>
Typ-Nr.:	<b>7481_78AB</b>	<b>7581_78BA</b>	<b>7481_78AB_FKT.N</b>	<b>7581_78BA_FKT.N</b>
B/H/T in cm	304/95-115/216	304/95-115/216	304/95-115/216	304/95-115/216
Schenkelmaß in cm	216x304	304x216	216x304	304x216
Sitztiefe in cm	90 / 161	90 / 161	62-90 / 133-161	62-90 / 133-161
Sitzhöhe in cm	45 / 48	45 / 48	45 / 48	45 / 48

Stoff Cord				
Stoffgruppe 10	<b>(PG 01)</b>			
Stoffgruppe 11	<b>(PG 02)</b>			
Stoffgruppe 12	<b>(PG 03)</b>			
Stoffgruppe 13	<b>(PG 04)</b>			
Stoffgruppe 14	<b>(PG 05)</b>			
Stoffgruppe 15	<b>(PG 06)</b>			
Leder Punch				
Leder Rancho				
Leder Dolcia, Evita				

gegen Mehrpreis lieferbar



Typ 0012 Rücken echt in Leder (BEZUKOM0003, RUCKAUS0002)				
Typ 0243 Sitzhöhe Typ B Komforthöhe (SITZHOE0004)				
Typ 0024 Armteilverstellung / <b>nur für AL. Typ A</b> (FUNK0090)			<b>inklusive</b>	<b>inklusive</b>
Typ 0222 Kopfteilverstellung mit Streckbeschlag (FUNK0355)			<b>inklusive</b>	<b>inklusive</b>
Typ 0169 Schwenkrücken (FUNK0221)			<b>inklusive</b>	<b>inklusive</b>
Typ 0009 Kaltschaum (SITZKOM0012)				

				
	<b>Eckkombination bestehend aus : LC AL A / 1,5 AL B (105)</b>	<b>Eckkombination bestehend aus: 1,5 AL B / LC AL A (105)</b>	<b>Eckkombination bestehend aus : LC AL A / 1,5 AL B inkl. 2 SR, 2 NK groß, 2 KV, AV (105)</b>	<b>Eckkombination bestehend aus: 1,5 AL B / LC AL A inkl. 2 SR, 2 NK groß, 2 KV, AV (105)</b>
Typ-Nr.:	<b>5483_AB</b>	<b>5482_BA</b>	<b>5483_AB_FKT.N</b>	<b>5482_BA_FKT.N</b>
B/H/T in cm	275/95-115/216	275/95-115/216	275/95-115/216	275/95-115/216
Schenkelmaß in cm	216x275	275x216	216x275	275x216
Sitztiefe in cm	90 / 161	90 / 161	62-90 / 133-161	62-90 / 133-161
Sitzhöhe in cm	45 / 48	45 / 48	45 / 48	45 / 48

Stoff Cord				
Stoffgruppe 10 (PG 01)				
Stoffgruppe 11 (PG 02)				
Stoffgruppe 12 (PG 03)				
Stoffgruppe 13 (PG 04)				
Stoffgruppe 14 (PG 05)				
Stoffgruppe 15 (PG 06)				
Leder Punch				
Leder Rancho				
Leder Dolcia, Evita				

gegen Mehrpreis lieferbar

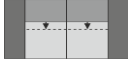



Typ 0012 Rücken echt in Leder (BEZUKOM0003, RUCKAUS0002)				
Typ 0243 Sitzhöhe Typ B Komforthöhe (SITZHOE0004)				
Typ 0024 Armteilverstellung / nur für AL. Typ A (FUNK0090)			inklusive	inklusive
Typ 0222 Kopfteilverstellung mit Streckbeschlag (FUNK0355)			inklusive	inklusive
Typ 0169 Schwenkrücken (FUNK0221)			inklusive	inklusive
Typ 0009 Kaltschaum (SITZKOM0012)				

	1	2
		
	<b>Megasofa 2-teilig Sitzbreite 105cm mit AL. Typ B</b>	<b>Loveseat Sitzbreite 88cm mit AL. Typ B</b>
Typ-Nr.:	<b>3202_105B</b>	<b>1235_88B</b>
B/H/T in cm	260/95-115/145	144/95-115/153-169
Sitztiefe in cm	90	114
Sitzhöhe in cm	45/48	45/48

Stoff Cord		
Stoffgruppe 10	<b>(PG 01)</b>	
Stoffgruppe 11	<b>(PG 02)</b>	
Stoffgruppe 12	<b>(PG 03)</b>	
Stoffgruppe 13	<b>(PG 04)</b>	
Stoffgruppe 14	<b>(PG 05)</b>	
Stoffgruppe 15	<b>(PG 06)</b>	
Leder Punch		
Leder Rancho		
Leder Dolcia, Evita		

gegen Mehrpreis lieferbar

Typ 0012 Rücken echt in Leder (BEZUKOM0003, RUCKAUS0002)		
Typ 0243 Sitzhöhe Typ B Komforthöhe (SITZHOE0004)		
Typ 0222 Kopfteilverstellung mit Streckbeschlag (FUNK0355)		
Typ 0169 Schwenkrücken (FUNK0221)		
Typ 0009 Kaltschaum (SITZKOM0012)		



	3	4	5	6
				
	<b>Sofa 3 - sitzig Sitzbreite 78cm mit AL. Typ A</b>	<b>Sofa 3 - sitzig Sitzbreite 78cm mit AL. Typ B</b>	<b>Sofa 2 - sitzig Sitzbreite 68cm mit AL. Typ A</b>	<b>Sofa 2 - sitzig Sitzbreite 68cm mit AL. Typ B</b>
Typ-Nr.:	<b>3200_78A</b>	<b>3200_78B</b>	<b>2200_68A</b>	<b>2200_68B</b>
B/H/T in cm	240/95-115/145	212/95-115/145	220/95-115/145	192/95-115/145
Sitztiefe in cm	62-90	62-90	62-90	62-90
Sitzhöhe in cm	45/48	45/48	45/48	45/48

Stoff Cord				
Stoffgruppe 10 (PG 01)				
Stoffgruppe 11 (PG 02)				
Stoffgruppe 12 (PG 03)				
Stoffgruppe 13 (PG 04)				
Stoffgruppe 14 (PG 05)				
Stoffgruppe 15 (PG 06)				
Leder Punch				
Leder Rancho				
Leder Dolcia, Evita				

gegen Mehrpreis lieferbar

Typ 0012 Rücken echt in Leder (BEZUKOM0003, RUCKAUS0002)				
Typ 0243 Sitzhöhe Typ B Komforthöhe (SITZHOE0004)				
Typ 0024 Armteilverstellung / nur für AL. Typ A (FUNK0090)				
Typ 0222 Kopfteilverstellung mit Streckbeschlag (FUNK0355)				
Typ 0169 Schwenkrücken (FUNK0221)				
Typ 0009 Kaltschaum (SITZKOM0012)				

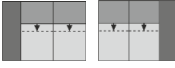




	7	8
		
	<b>Sofa 3-sitzig Sitzbreite 78cm AL links / AL rechts mit AL. Typ A</b>	<b>Sofa 3-sitzig Sitzbreite 78cm AL links / AL rechts mit AL. Typ B</b>
Typ-Nr.:	<b>li: 3100_78A re: 3300_78A</b>	<b>li: 3100_78B re: 3300_78B</b>
B/H/T in cm	192/95-115/145	184/95-115/145
Sitztiefe in cm	62-90	62-90
Sitzhöhe in cm	45/48	45/48

Stoff Cord		
Stoffgruppe 10 (PG 01)		
Stoffgruppe 11 (PG 02)		
Stoffgruppe 12 (PG 03)		
Stoffgruppe 13 (PG 04)		
Stoffgruppe 14 (PG 05)		
Stoffgruppe 15 (PG 06)		
Leder Punch		
Leder Rancho		
Leder Dolcia, Evita		

gegen Mehrpreis lieferbar

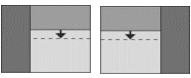
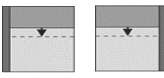

Typ 0012 Rücken echt in Leder (BEZUKOM0003, RUCKAUS0002)		
Typ 0243 Sitzhöhe Typ B Komforthöhe (SITZHOE0004)		
Typ 0024 Armteilverstellung / nur für AL. Typ A (FUNK0090)		
Typ 0222 Kopfteilverstellung mit Streckbeschlag (FUNK0355)		
Typ 0169 Schwenkrücken (FUNK0221)		
Typ 0009 Kaltschaum (SITZKOM0012)		

	9	10	11
			
	<b>Sofa 2-sitzig Sitzbreite 68cm AL links / AL rechts mit AL. Typ A</b>	<b>Sofa 2-sitzig Sitzbreite 68cm AL links / AL rechts mit AL. Typ B</b>	<b>Sofa 2- sitzig Sitzbreite 68cm ohne AL</b>
Typ-Nr.:	<b>li: 2100_68A re: 2300_68A</b>	<b>li: 2100_68B re: 2300_68B</b>	<b>2000_68</b>
B/H/T in cm	172/95-115/145	164/95-115/145	136/95-115/145
Sitztiefe in cm	62-90	62-90	62-90
Sitzhöhe in cm	45/48	45/48	45-48

Stoff Cord			
Stoffgruppe 10 (PG 01)			
Stoffgruppe 11 (PG 02)			
Stoffgruppe 12 (PG 03)			
Stoffgruppe 13 (PG 04)			
Stoffgruppe 14 (PG 05)			
Stoffgruppe 15 (PG 06)			
Leder Punch			
Leder Rancho			
Leder Dolcia, Evita			

gegen Mehrpreis lieferbar

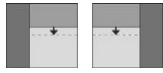

Typ 0012 Rücken echt in Leder (BEZUKOM0003, RUCKAUS0002)			
Typ 0243 Sitzhöhe Typ B Komforthöhe (SITZHOE0004)			_____
Typ 0024 Armteilverstellung / nur für AL. Typ A (FUNK0090)		_____	_____
Typ 0222 Kopfteilverstellung mit Streckbeschlag (FUNK0355)			
Typ 0169 Schwenkrücken (FUNK0221)			
Typ 0009 Kaltschaum (SITZKOM0012)			

	12	13	14
			
	<b>Sofa 1,5- sitzig Sitzbreite 105cm AL links / AL rechts mit AL Typ A</b>	<b>Sofa 1,5 sitzig Sitzbreite 105cm AL links / AL rechts mit AL Typ B</b>	<b>Sofa 1- sitzig Sitzbreite 105cm ohne AL</b>
Typ-Nr.:	li: 1501_105A re: 1503_105A	li: 1501_105B re: 1503_105B	1000_105
B/H/T in cm	144/95-115/145	130/95-115/145	102/95-115/145
Sitztiefe in cm	62-90	62-90	62-90
Sitzhöhe in cm	45/48	45/48	45 / 48

Stoff Cord			
Stoffgruppe 10 (PG 01)			
Stoffgruppe 11 (PG 02)			
Stoffgruppe 12 (PG 03)			
Stoffgruppe 13 (PG 04)			
Stoffgruppe 14 (PG 05)			
Stoffgruppe 15 (PG 06)			
Leder Punch			
Leder Rancho			
Leder Dolcia, Evita			

gegen Mehrpreis lieferbar

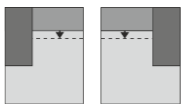

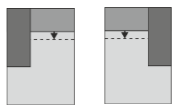
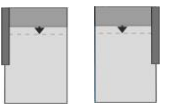
Typ 0012 Rücken echt in Leder (BEZUKOM0003, RUCKAUS0002)			
Typ 0243 Sitzhöhe Typ B Komforthöhe (SITZHOE0004)			_____
Typ 0024 Armteilverstellung / nur für AL. Typ A (FUNK0090)		_____	_____
Typ 0222 Kopfteilverstellung mit Streckbeschlag (FUNK0355)			
Typ 0169 Schwenkrücken (FUNK0221)			
Typ 0009 Kaltschaum (SITZKOM0012)			

	15	16
		
	<b>Sofa 1- sitzig Sitzbreite 78cm AL links / AL rechts mit AL. Typ A</b>	<b>Sofa 1 sitzig Sitzbreite 78cm AL links / AL rechts mit AL Typ B</b>
Typ-Nr.:	li: 1100_78A re: 1300_78A	li: 1100_78B re: 1300_78B
B/H/T in cm	120/95-115/145	106/95-115/145
Sitztiefe in cm	62-90	62-90
Sitzhöhe in cm	45/48	45/48

Stoff Cord		
Stoffgruppe 10 (PG 01)		
Stoffgruppe 11 (PG 02)		
Stoffgruppe 12 (PG 03)		
Stoffgruppe 13 (PG 04)		
Stoffgruppe 14 (PG 05)		
Stoffgruppe 15 (PG 06)		
Leder Punch		
Leder Rancho		
Leder Dolcia, Evita		

gegen Mehrpreis lieferbar




Typ 0012 Rücken echt in Leder (BEZUKOM0003, RUCKAUS0002)		
Typ 0243 Sitzhöhe Typ B Komforthöhe (SITZHOE0004)		
Typ 0024 Armteilverstellung / nur für AL. Typ A (FUNK0090)		
Typ 0222 Kopfteilverstellung mit Streckbeschlag (FUNK0355)		
Typ 0169 Schwenkrücken (FUNK0221)		
Typ 0009 Kaltschaum (SITZKOM0012)		

	17	18	19	20
				
	<b>Longchair</b> Sitzbreite 105cm AL links / AL rechts mit AL Typ A	<b>Longchair</b> Sitzbreite 105cm AL links / AL rechts mit AL Typ B	<b>Longchair</b> Sitzbreite 78cm AL links / AL rechts mit AL Typ A	<b>Longchair</b> Sitzbreite 78cm AL links / AL rechts mit AL Typ B
Typ-Nr.:	li: 8145_105A re: 8146_105A	li: 8145_105B re: 8146_105B	li: 8143_78A re: 8144_78A	li: 8143_78B re: 8144_78B
B/H/T in cm	145/95-115/216	130/95-115/216	120/95-115/216	106/95-115/216
Sitztiefe in cm	133 -161	133 -161	133 -161	133 -161
Sitzhöhe in cm	45 / 48	45 / 48	45 / 48	45 / 48

Stoff Cord				
Stoffgruppe 10 (PG 01)				
Stoffgruppe 11 (PG 02)				
Stoffgruppe 12 (PG 03)				
Stoffgruppe 13 (PG 04)				
Stoffgruppe 14 (PG 05)				
Stoffgruppe 15 (PG 06)				
Leder Punch				
Leder Rancho				
Leder Dolcia, Evita				

gegen Mehrpreis lieferbar






Typ 0012 Rücken echt in Leder (BEZUKOM0003, RUCKAUS0002)				
Typ 0243 Sitzhöhe Typ B Komforthöhe (SITZHOE0004)				
Typ 0024 Armteilverstellung / nur für AL. Typ A (FUNK0090)				
Typ 0222 Kopfteilverstellung mit Streckbeschlag (FUNK0355)				
Typ 0169 Schwenkrücken (FUNK0221)				
Typ 0009 Kaltschaum (SITZKOM0012)				

	21	22	23
			
	<b>Trapezecke Rücken fest</b>	<b>Abschlusselement links / rechts Sitzbreite 68cm</b>	<b>Hocker rechteckig</b>
Typ-Nr.:	<b>5000</b>	<b>li: 1051_68 re: 1053_68</b>	<b>6030</b>
B/H/T in cm	145/95-115/145	115/95-115/145	142/44/80
Sitztiefe in cm	88	62-90	80
Sitzhöhe in cm	45 / 48	45 / 48	45 / 48


Stoff Cord			
Stoffgruppe 10 (PG 01)			
Stoffgruppe 11 (PG 02)			
Stoffgruppe 12 (PG 03)			
Stoffgruppe 13 (PG 04)			
Stoffgruppe 14 (PG 05)			
Stoffgruppe 15 (PG 06)			
Leder Punch			
Leder Rancho			
Leder Dolcia, Evita			

gegen Mehrpreis lieferbar

Typ 0012 Rücken echt in Leder (BEZUKOM0003, RUCKAUS0002)			_____
Typ 0243 Sitzhöhe Typ B Komforthöhe (SITZHOE0004)			
Typ 0222 Kopfteilverstellung mit Streckbeschlag (FUNK0355)			_____
Typ 0169 Schwenkrücken (FUNK0221)	_____		_____
Typ 0009 Kaltschaum (SITZKOM0012)			

					
Type:	<b>Nierenkissen</b>	<b>Nierenkissen groß</b>	<b>Kissen quadratisch</b>	<b>Kissen rechteckig</b>	<b>Kissen quadratisch</b>
Typ-Nr.:	<b>0507</b>	<b>0082</b>	<b>0056</b>	<b>0052</b>	<b>0044</b>
B/H/T in cm	62x25	104x25	38x38	55x40	55x55
Stoff Cord					
Stoffgruppe 10 (PG 01)					
Stoffgruppe 11 (PG 02)					
Stoffgruppe 12 (PG 03)					
Stoffgruppe 13 (PG 04)					
Stoffgruppe 14 (PG 05)					
Stoffgruppe 15 (PG 06)					

Leder Punch					
Leder Rancho					
Leder Dolcia, Evita					

	
Type:	<b>Kissen 40x40 mit Biese</b>
Typ-Nr.:	<b>0156</b>
B/H/T in cm	50x50

Stoff Cord	
Stoffgruppe 10 (PG 01)	
Stoffgruppe 11 (PG 02)	
Stoffgruppe 12 (PG 03)	
Stoffgruppe 13 (PG 04)	
Stoffgruppe 14 (PG 05)	
Stoffgruppe 15 (PG 06)	

Leder Punch	
Leder Rancho	
Leder Dolcia, Evita	