

Möbel LETZ

Finden und Wohlfühlen



Typenplan

Repro von MONDO - Esszimmerbank im Farbton beere

Wichtiger Hinweis für Sie

Etwaige Hinweise des Herstellers in dieser Produktinformation, die sich auf die Gewährleistung beziehen, haben für Sie keinerlei Bindungswirkung und können von Ihnen ignoriert werden. Ihre gesetzlichen Gewährleistungsrechte als Verbraucher uns gegenüber, als Ihrem Verkäufer, werden dadurch in keiner Weise berührt oder eingeschränkt. Sie können sich wegen aller Mängel jederzeit an uns wenden. Darüber hinaus gehende Herstellergarantien bleiben natürlich unberührt. Dieser Artikel wird hergestellt von Ponsel, Trübenbacherstr. 12, 96279 Weidhausen, Deutschland, info@ponsel.de

Möbel Letz GmbH
Am Gewerbepark 11
06895 Zahna-Elster

Tel.: 035383 - 6018 50

Fax.: 035383 - 6018 17

MONDO[®]

Repro



Das bietet MONDO Repro:

- Kombinierfähiges Elementprogramm
- Legerer Polsterkomfort
- Rücken im Originalbezug
- Vielfältige Stoff- und Lederauswahl
- Tragende Gestellteile aus Massivholz für beste Stabilität
- Vollschaumsitz
- Umfangreiche Elementauswahl
- Sofa- und Nierenkissen auf Wunsch



MADE IN GERMANY SINCE 1927



Qualität

Hochwertige Materialien, sorgfältige Verarbeitung und intelligente Funktionen garantieren dauerhaften Komfort. Innovative Techniken, zeitgemäßes Design und funktionelle Detaillösungen belegen den hohen Anspruch von MONDO.

www.mondo-moebel.de



Modellbeschreibung

MONDO Repro Dining ist ein schwungvolles Sitzmöbel mit ausgezeichnetem Komfort. Pure Ästhetik findet man mit dieser dynamischen Formgebung. Die geschwungene Armlehnenform sowie die traumhafte Polsterung im Rücken laden zum gemütlichen Verweilen ein. Die Bank und die Armlehnstühle sind besonders mit einem Bezugsmaterialmix aus Leder und Stoff elegant individualisierbar. Handarbeit - 100% Made in Germany.

Ergonomie

- Sitzhöhen je nach Fußhöhe

Höhe: 85 cm

Tiefe: 72 cm

Sitzhöhe: 50 cm

Sitztiefe: 50 cm



1. Wellenfedern
2. Vliesabdeckung
3. Kaltschaum hochelastisch
4. Qualitäts-PU-Schaum hochelastisch

Funktionen

- Griff im Originalbezug

optional gegen Mehrpreis: Griff im Originalbezug für Typ -110



Füße



Kufe
Schwarz Struktur



Standard-Fuß F900
Schwarz Struktur

Lieferbare Fußhöhen: 280mm = SH ca. 50cm
300mm = SH ca. 52cm

Gestellkonstruktion


1. Wellenfeder
2. Vliesabdeckung
3. Kaltschaum hochelastisch
4. Qualitäts-PU-Schaum hochelastisch




Bezüge

- Stoffe, Stoffarten
- Leder, Lederqualitäten
- Rückenspannteil Echtbezug
- Nahtbild


Übersicht Kontrastfaden




rot - F01




anthrazit - F06



beige - F07




grau - F08




braun - F09




weiss - F10




stein - F16



silber - F18



schlamm - F19



schwarz - F26

Achtung: Wird bei der Bestellung keine Kontrastfadenfarbe angegeben, wird automatisch Ton in Ton gearbeitet!

Kombinationsbeispiele

Es handelt sich hier um Kombinations-Beispiele aus einer Vielzahl an Zusammenstellungs-Möglichkeiten.



Diningbank XL -55-200 gebogen; Bezug: 1060/11 mit 603/05, Armlehnstuhl -110; Bezug 1060/11, 2x Armlehnstuhl -110; Bezug: 603/05, 1x Armlehnstuhl -110; Bezug 1060/11 mit 603/05; Kufe: F900 28cm Schwarz Struktur, Drehfuß schwarz



Diningbank XL -55-200 gebogen; Bezug: 1060/11 mit 603/05; Kufe: F900 28cm Schwarz Struktur

Typenübersicht

Diningbänke



50-160
Diningbank M
2 ST
gerade
207/72/85



50-180
Diningbank L
2 ST
gerade
227/72/85



50-200
Diningbank XL
2 ST
gerade
247/72/85



50-220
Diningbank XXL
2 ST
gerade
267/72/85



55-160
Diningbank M
2 ST
geschwungen
214/72/85



55-180
Diningbank L
2 ST
geschwungen
234/72/85



55-200
Diningbank XL
2 ST
geschwungen
254/72/85



55-220
Diningbank XXL
2 ST
geschwungen
274/72/85

Diningsessel



110
Armlehnstuhl uni
Drehgestell schwarz
2 ST
60/57/88

Optional gegen
Mehrpreis:
APGRIFF

Kissen



K24
Sofakissen
mit Inlett + RV
38x38



K26
Rückkissen soft
mit Inlett + RV
52x52







K88
„Nieren“-Kissen
glatt
47x27




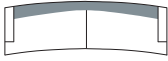


K89
„Nieren“-Kissen
glatt
57x27

Farb- und Modellabweichungen bzw. die Korrektur von irrtümlichen Angaben behalten wir uns vor.

Einzeltypen Diningbänke gerade				
H 85 cm T 72 cm SH 50- 52 cm ST 50 cm Maße sind ca.-Maße B/T/H				
	B 207	B 227	B 247	B 267
Bezeichnung	Diningbank M 2 ST gerade	Diningbank L 2 ST gerade	Diningbank XL 2 ST gerade	Diningbank XXL 2 ST gerade
Artikel	50-160	50-180	50-200	50-220
Stoffgruppen				
6 7 8 9 10 11 12 13 14 15 16 17 18 19 20 Rohp.				
Leder / Stoff Kombination oder Stoff / Leder Kombination Leder 1060 in Kombi m. Stoff Ihrer Wahl				
Beispiel Preisfindung Zuschnitt Variante 1:		Leder 1060/11 / Stoff 603/05 = Gruppe Leder 10 / Stoff 6		
Zuschnitt Variante 2:		Stoff 603/05 / Leder 1060/11 = Gruppe Leder 10 / Stoff 6		
Leder 10 / Stoff 6 Leder 10 / Stoff 7 Leder 10 / Stoff 8 Leder 10 / Stoff 9 Leder 10 / Stoff 10 Leder 10 / Stoff 11 Leder 10 / Stoff 12 Leder 10 / Stoff 13 Leder 10 / Stoff 14 Leder 10 / Stoff 15 Leder 10 / Stoff 16 Leder 10 / Stoff 17 Leder 10 / Stoff 18 Leder 10 / Stoff 19 Leder 10 / Stoff 20				
Ledergruppen				
10 20 30 40				

Farb- und Modellabweichungen bzw. die Korrektur von irrtümlichen Angaben behalten wir uns vor.

Einzeltypen Diningbänke geschwungen				
H 85 cm T 72 cm SH 50 - 52 cm ST 50 cm Maße sind ca.-Maße B/T/H				
	B 214	B 234	B 254	B 274
Bezeichnung	Diningbank M 2 ST geschwungen	Diningbank L 2 ST geschwungen	Diningbank XL 2 ST geschwungen	Diningbank XXL 2 ST geschwungen
Artikel	55-160	55-180	55-200	55-220
Stoffgruppen				
6 7 8 9 10 11 12 13 14 15 16 17 18 19 20 Rohp.				
Leder / Stoff Kombination oder Stoff / Leder Kombination Leder 1060 in Kombi m. Stoff Ihrer Wahl				
Beispiel Preisfindung Zuschnitt Variante 1:		Leder 1060/11 / Stoff 603/05 = Gruppe Leder 10 / Stoff 6		
Zuschnitt Variante 2:		Stoff 603/05 / Leder 1060/11 = Gruppe Leder 10 / Stoff 6		
Leder 10 / Stoff 6 Leder 10 / Stoff 7 Leder 10 / Stoff 8 Leder 10 / Stoff 9 Leder 10 / Stoff 10 Leder 10 / Stoff 11 Leder 10 / Stoff 12 Leder 10 / Stoff 13 Leder 10 / Stoff 14 Leder 10 / Stoff 15 Leder 10 / Stoff 16 Leder 10 / Stoff 17 Leder 10 / Stoff 18 Leder 10 / Stoff 19 Leder 10 / Stoff 20				
Ledergruppen				
10 20 30 40				

Armlehnstuhl

H 88 cm
 T 57 cm
 SH 50- 52 cm
 ST 46 cm
 Maße sind ca.-Maße
 B/T/H



B 60

Bezeichnung

Armlehnstuhl uni
 Drehgestell schwarz

Artikel

110

Stoffgruppen

- 6
- 7
- 8
- 9
- 10
- 11
- 12
- 13
- 14
- 15
- 16
- 17
- 18
- 19
- 20
- Rohp.

**Leder / Stoff Kombination oder
 Stoff / Leder Kombination
 Leder 1060 in Kombi m. Stoff Ihrer Wahl**

Beispiel Preisfindung

Zuschnitt Variante 1:

Leder 1060/11 / Stoff 603/05 = Preisgruppe Leder 10 / Stoff 6

Zuschnitt Variante 2:

Stoff 603/05 / Leder 1060/11 = Preisgruppe Leder 10 / Stoff 6





- Leder 10 / Stoff 6
- Leder 10 / Stoff 7
- Leder 10 / Stoff 8
- Leder 10 / Stoff 9
- Leder 10 / Stoff 10
- Leder 10 / Stoff 11
- Leder 10 / Stoff 12
- Leder 10 / Stoff 13
- Leder 10 / Stoff 14
- Leder 10 / Stoff 15
- Leder 10 / Stoff 16
- Leder 10 / Stoff 17
- Leder 10 / Stoff 18
- Leder 10 / Stoff 19
- Leder 10 / Stoff 20

Ledergruppen

- 10
- 20
- 30
- 40

APGRIFF

Farb- und Modellabweichungen bzw. die Korrektur von irrtümlichen Angaben behalten wir uns vor.

Kissen				
<p>Genauere Maße entnehmen Sie bitte der Typenübersicht! Maße sind ca.-Maße</p>				
				
	38/38	52/52	47/27	57/27
Bezeichnung	Sofakissen mit Inlett + RV	Rückenkissen „soft“ mit Inlett + RV	„Nieren“-Kissen glatt	„Nieren“-Kissen glatt
Artikel	K24	K26	K88	K89
Stoffgruppen				
6				
7				
8				
9				
10				
11				
12				
13				
14				
15				
16				
17				
18				
19				
20				
Rohp.				
Ledergruppen				
10				
20				
30				
40				

MONDO®

Design

Jedes MONDO Design ist exklusiv und wird von renommierten Designern und Kreativen mit viel Gefühl für die Marke entwickelt. Schließlich geht es am Ende um die Frage, wer bei Dir einziehen darf.

Wir legen besonderen Wert darauf, dass Deine Möbel perfekt zu Dir passen und Dein Zuhause zu einem Teil von Dir machen. Neben höchster Qualität und perfekter Funktionalität achten wir deshalb besonders auf planbare Individualität und emotionale Wärme in unseren Designs.

MONDO ist exklusiv in ausgewählten führenden Einrichtungshäusern in Deiner Nähe erhältlich.

Hinter den exklusiven Designs von MONDO stecken viele kreative Köpfe:



Kurt Beier



K. W. Göcke



Ute Bröker

Qualität

Der Name MONDO steht für zuverlässige Qualität, die Dir lange erhalten bleibt. Wir legen größten Wert auf Hochwertigkeit in Material, Verarbeitung, Funktion und Design. Jedes Möbelstück wird sorgfältig kontrolliert, um sicherzustellen, dass es all unsere strengen Richtlinien erfüllt. Wir sind sogar so überzeugt, dass wir Dir auf jedes Stück fünf Jahre Garantie* bieten.



Abonniert unseren Newsletter für Trends, Aktionen & Inspirationen.

www.mondo-moebel.de/newsletter