

# Möbel LETZ

*Finden und Wohlfühlen*



## Typenplan

Domino von ADA Mindful Living - Polsterecke links grey-brown

### **Wichtiger Hinweis für Sie**

Etwaige Hinweise des Herstellers in dieser Produktinformation, die sich auf die Gewährleistung beziehen, haben für Sie keinerlei Bindungswirkung und können von Ihnen ignoriert werden. Ihre gesetzlichen Gewährleistungsrechte als Verbraucher uns gegenüber, als Ihrem Verkäufer, werden dadurch in keiner Weise berührt oder eingeschränkt. Sie können sich wegen aller Mängel jederzeit an uns wenden. Darüber hinaus gehende Herstellergarantien bleiben natürlich unberührt. Dieser Artikel wird hergestellt von ADA Hungaria Butorgyar KFT, Rakoczi u. 154, 9900 Körmend, Ungarn, [office.anger@ada.at](mailto:office.anger@ada.at)

Möbel Letz GmbH  
Am Gewerbepark 11  
06895 Zahna-Elster

Tel.: 035383 - 6018 50

Fax.: 035383 - 6018 17

# Sitzgruppe DOMINO



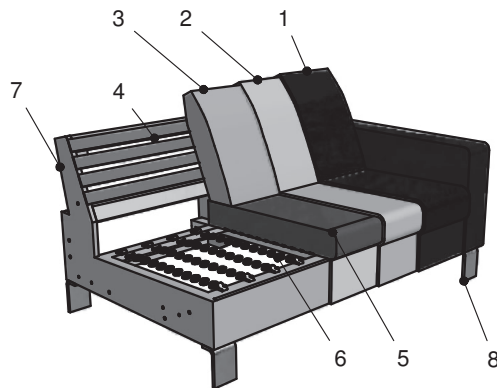
MINDFUL LIVING



**ACHTUNG:** Bei Ausführung in Leder sind zusätzliche Ledernähte angebracht!

**Aufpreisartikel sind rot gekennzeichnet!**

Alle in der Preisliste angegebenen Maße sind Zirkumaße!



1. Bezug: Stoff bzw. Leder
2. Feinpolsterung: weiche Polstervliesmatte unter dem Bezug
3. Lehne: hochwertiger Polyätherschaum
4. Lehne: elastische Polstergute
5. Sitz: Sitzqualitäten (siehe oben)
6. Unterfederung: Stahlwellenfedern (NOSAG)
7. Untergestell
8. Füße

## Grundausrüstung:



leger gepolstert

## Sitzqualitäten:



Kaltschaum  
SOFT

**Aufpreis**



Kaltschaum  
MITTELFEST

**Aufpreis**



Kaltschaum  
FEST

## Bei Bestellung bitte angeben:

- Modellname
- Bestellnummer
- Bezug (Achtung: bei Kombi genaue Angaben)
- Sitzpolsterung (nur bei Kaltschaum MITTELFEST RG 40 oder Kaltschaum FEST RG 50)
- Sitzoptik: Nr. 1 (kubisch) oder Nr. 2 (rund)
- Lehnenoptik: Niedrig oder Hoch
- Sitztiefe: 50 oder 53 cm
- Armteilarart
- Anzahl der Nackenstützen
- Skizze für Nackenstütze-Montage
- Fußart und Fußhöhe
- Holzart und Holzfarben (nur bei Holzfüßen):
  - Buche natur Nr. 108
  - Buche nuss Nr. 115
  - Buche nuss Nr. 119
  - Buche schwarz Nr. 250
  - Eiche natur geölt Nr. 400
  - Eiche licht geölt Nr. 405

## Produktinformation zu Funktionen:

- 2-sitzige Bänke mit 2 Armteilen sind nur als fixe Artikel erhältlich
- bei Chaiselongue tief und Eckbank tief ist Bettzeugraum wegen produktionstechnischen Gründen nicht möglich

## Produktinformation zu Kombinationen mit Vorziehbank:

- Maßänderung möglich - die genauen Maßangaben in ( ) bei den relevanten Artikeln bzw. Zusammenstellungen

## Produktinfo für Doppelliege:

- Aufleger bei Bezug Stoff: Standard Stoff
- Aufleger bei Bezug Leder: Standard Gradbezug  
Leder gegen Aufpreis erhältlich

## Grundausrüstung:


Gestell: Hartholz, Weichholz, Spanplatten, Sperrholzplatten  
Sitz: Nosagunterfederung, hochwertiger Kaltschaum Soft und weiche Polstervliesmatte;  
Lehne: elastische Polstergurte, hochwertiger Polyätherschaum und weiche Polstervliesmatte

# Sitzgruppe DOMINO


## ARTIKELÜBERSICHT

Aufpreisartikel sind rot gekennzeichnet!


### Sofa



230-156




230-140

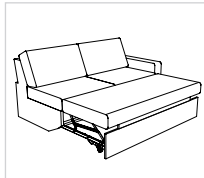


230-130

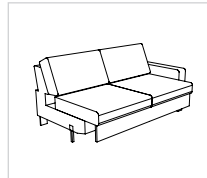
### Abschlusselement




220-156 re  
(210-156 li)\*



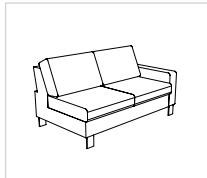
220-156-DL re  
(210-156-DL li)\*  
**Doppelliege**



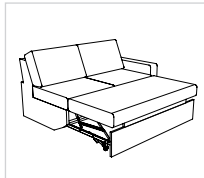
220-156-A re  
(210-156-A li)\*  
**Manueller Vorzug**




220-156-AM re  
(210-156-AM li)\*  
**Motor-Vorzug**




220-140 re  
(210-140 li)\*



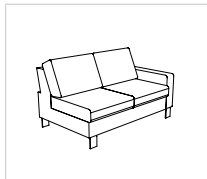
220-140-DL re  
(210-140-DL li)\*  
**Doppelliege**



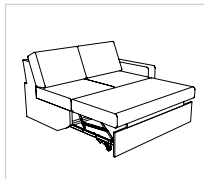
220-140-A re  
(210-140-A li)\*  
**Manueller Vorzug**



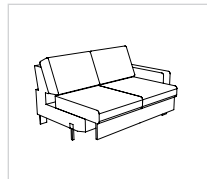
220-140-AM re  
(210-140-AM li)\*  
**Motor-Vorzug**



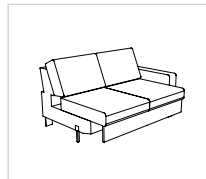
220-130 re  
(210-130 li)\*




220-130-DL re  
(210-130-DL li)\*  
**Doppelliege**



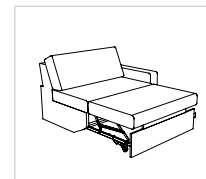
220-130-A re  
(210-130-A li)\*  
**Manueller Vorzug**




220-130-AM re  
(210-130-AM li)\*  
**Motor-Vorzug**




120-106 re  
(110-106 li)\*



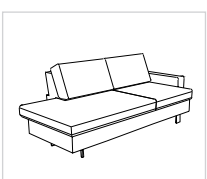
120-106-DL re  
(110-106-DL li)\*  
**Doppelliege**




120-78 re  
(110-78 li)\*




218-130 re  
(217-130 li)\*




218-130-AM re  
(217-130-AM li)\*  
**Motor-Vorzug**




246-130 re  
(245-130 li)\*




246-130-AM re  
(245-130-AM li)\*  
**Motor-Vorzug**



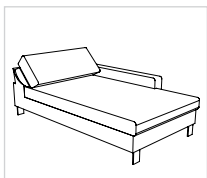
146-106 re  
(145-106 li)\*




146-78 re  
(145-78 li)\*



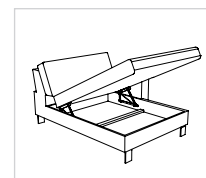
862-106 re  
(852-106 li)\*



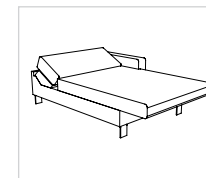
862-106-V re  
(852-106-V li)\*  
**Relaxfunktion**



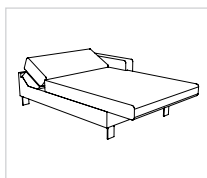
860-106 re  
(850-106 li)\*




860-106-B re  
(850-106-B li)\*  
**Bettzeugraum**



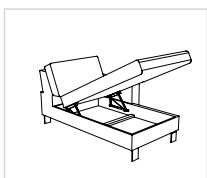
860-106-M1T re  
(850-106-M1T li)\*  
**Chill-out-Liege  
1-motorig Trafo**



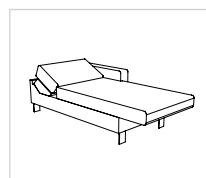
860-106-M1A re  
(850-106-M1A li)\*  
**Chill-out-Liege  
1-motorig Akku**



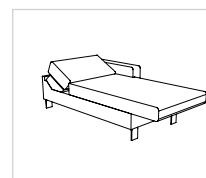
860-78 re  
(850-78 li)\*



860-78-B re  
(850-78-B li)\*  
**Bettzeugraum**



860-78-M1T re  
(850-78-M1T li)\*  
**Chill-out-Liege  
1-motorig Trafo**




860-78-M1A re  
(850-78-M1A li)\*  
**Chill-out-Liege  
1-motorig Akku**

\*Bestellnummer in ( ) für spiegelbildliche Variante

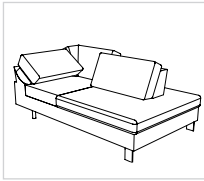
# Sitzgruppe DOMINO

## ARTIKELÜBERSICHT

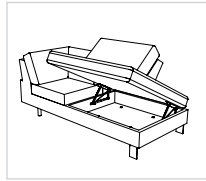
Aufpreisartikel sind rot gekennzeichnet!




948-177 re  
(947-177 li)\*



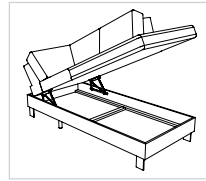
948-177-V re  
(947-177-V li)\*  
**Relaxfunktion**



948-177-B re  
(947-177-B li)\*  
**Bettzeugraum**

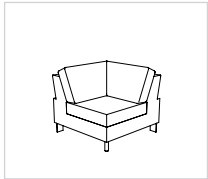


946-177 re  
(945-177 li)\*



946-177-B re  
(945-177-B li)\*  
**Bettzeugraum**


### Ecke



505




505-V  
**Relaxfunktion**

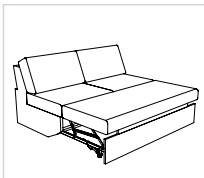


508

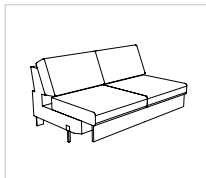
### Zwischenelement



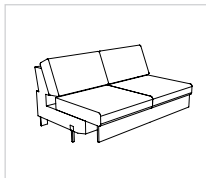
200-156




200-156-DL  
**Doppelliege**



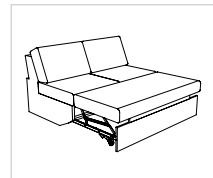
200-156-A  
**Manueller Vorzug**




200-156-AM  
**Motor-Vorzug**




200-140




200-140-DL  
**Doppelliege**



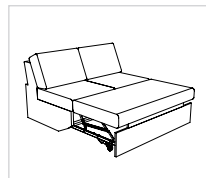
200-140-A  
**Manueller Vorzug**




200-140-AM  
**Motor-Vorzug**




200-130




200-130-DL  
**Doppelliege**



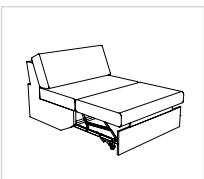
200-130-A  
**Manueller Vorzug**




200-130-AM  
**Motor-Vorzug**



100-106

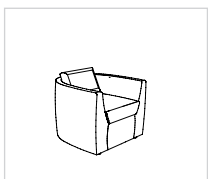


100-106-DL  
**Doppelliege**



100-78

### Zubehör



31-52



57-121



57-81



**Armteilkissen**  
45x35x8 cm  
zu Armteil „A“



**Nr. 82**  
65 cm



**Nr. 82**  
52 cm


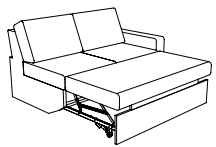
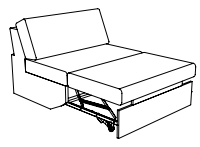
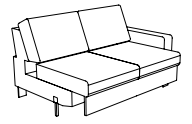
bei 2B/DL 156; EL/DL 106;  
EL 78; CH 106; CH 78 und  
EB Tief 947/948-(V)-177  
(bei EB Tief nur 2 Stk.  
Außen möglich)

bei 2B/DL 140; 2B/DL 130;  
EE 505, 6-Eck und  
EBA 945/946-177

# Sitzgruppe DOMINO

Alle angegebenen Maße sind Zirkumaße!  
 Alle angeführten Skizzen dienen lediglich als Symbolskizzen!


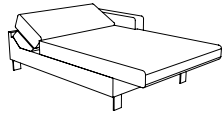
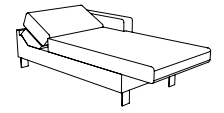

Bei Bestellung von Komforthöhe muss noch 3 cm dazugerechnet werden!

<p>Gesamthöhe mit Lehne Niedrig: 82 cm                  Gesamthöhe mit Lehne Hoch: 87 cm                  Sitzhöhe: 44 cm                  Gesamttiefe: 92 cm                  Gesamttiefe inkl. Doppelliegefunktion: 160 cm                  Sitztiefe: 50 cm oder 53 cm                  Sitztiefe inkl. manuelle Vorziehfunktion: 68 cm                  Sitztiefe inkl. motorische Vorziehfunktion: 70 cm</p> <p>*Bestellnummer in ( ) für spiegelbildliche Variante</p> <p><b>Bestellnummer</b> </p>	<p>Aufpreis für Doppelliegefunktion zu Bank 2-sitzig mit 1 AT / ohne AT</p>  <p>-DL</p>	<p>Aufpreis für Doppelliegefunktion zu Element -106</p>  <p>-DL</p>	<p>Aufpreis für Vorziehbank <b>manuell</b> zu Bank 2-sitzig mit 1 AT / ohne AT</p>  <p>-A</p>
<p>Maß:                  Maß mit Armteil A:                  Maß mit Armteil B:                  Maß mit Armteil C:                  Maß mit Armteil D:                  Maß mit Armteil E:                  Tiefe:</p>			

# Sitzgruppe DOMINO

Alle angegebenen Maße sind Zirkumaße!  
 Alle angeführten Skizzen dienen lediglich als Symbolskizzen!



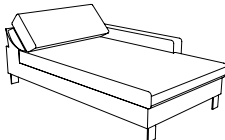

Bei Bestellung von Komforthöhe muss noch 3 cm dazugerechnet werden!

<p>Gesamthöhe mit Lehne Niedrig: 82 cm                  Gesamthöhe mit Lehne Hoch: 87 cm                  Sitzhöhe: 44 cm                  Gesamttiefe: 92 cm                  Gesamttiefe inkl. Doppelliegefunktion: 160 cm                  Sitztiefe: 50 cm oder 53 cm                  Sitztiefe inkl. manuelle Vorziehfunktion: 68 cm                  Sitztiefe inkl. motorische Vorziehfunktion: 70 cm</p> <p>*Bestellnummer in ( ) für spiegelbildliche Variante</p> <p><b>Bestellnummer</b> </p>	<p>Aufpreis für Chill-out-Liege  <b>1-motorig Trafo</b>                  zu Chaiselongue</p>  <p><b>-M1T</b></p>	<p>Aufpreis für Chill-out-Liege  <b>1-motorig Akku</b>                  zu Chaiselongue</p>  <p><b>-M1A</b></p>	<p>Aufpreis für Vorziehbank  <b>mit Motor</b>                  zu Bank 2-sitzig                  mit 1 AT / ohne AT</p>  <p><b>-AM</b></p>
<p>Maß:                  Maß mit Armteil A:                  Maß mit Armteil B:                  Maß mit Armteil C:                  Maß mit Armteil D:                  Maß mit Armteil E:                  Tiefe:</p>			

# Sitzgruppe DOMINO

Alle angegebenen Maße sind Zirkumaße!  
 Alle angeführten Skizzen dienen lediglich als Symbolskizzen!


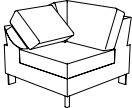
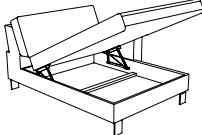
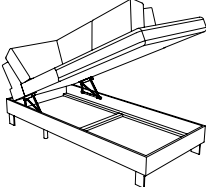
Bei Bestellung von Komforthöhe muss noch 3 cm dazugerechnet werden!

<p>Gesamthöhe mit Lehne Niedrig: 82 cm          Gesamthöhe mit Lehne Hoch: 87 cm          Sitzhöhe: 44 cm          Gesamttiefe: 92 cm          Gesamttiefe inkl. Doppelliegefunktion: 160 cm          Sitztiefe: 50 cm oder 53 cm          Sitztiefe inkl. manuelle Vorziehfunktion: 68 cm          Sitztiefe inkl. motorische Vorziehfunktion: 70 cm</p> <p>*Bestellnummer in ( ) für spiegelbildliche Variante</p> <p><b>Bestellnummer</b> </p>	<p>Aufpreis für Vorziehbank <b>mit Motor</b> zu Bank 2-sitzig mit Abschluss</p>  <p>-AM</p>	<p>Aufpreis für Relaxfunktion zu Chaiselongue 852/862</p>  <p>-V</p>	<p>Aufpreis für Relaxfunktion zu Eckbank 947/948</p>  <p>-V</p>
<p>Maß:          Maß mit Armteil A:          Maß mit Armteil B:          Maß mit Armteil C:          Maß mit Armteil D:          Maß mit Armteil E:          Tiefe:</p>			

# Sitzgruppe DOMINO

Alle angegebenen Maße sind Zirkumaße!  
 Alle angeführten Skizzen dienen lediglich als Symbolskizzen!

Bei Bestellung von Komforthöhe muss noch 3 cm dazugerechnet werden!


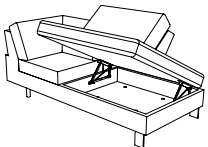
<p>Gesamthöhe mit Lehne Niedrig: 82 cm                  Gesamthöhe mit Lehne Hoch: 87 cm                  Sitzhöhe: 44 cm                  Gesamttiefe: 92 cm                  Gesamttiefe inkl. Doppelliegefunktion: 160 cm                  Sitztiefe: 50 cm oder 53 cm                  Sitztiefe inkl. manuelle Vorziehfunktion: 68 cm                  Sitztiefe inkl. motorische Vorziehfunktion: 70 cm</p> <p>*Bestellnummer in ( ) für spiegelbildliche Variante</p> <p><b>Bestellnummer</b> </p>	<p>Aufpreis für Relaxfunktion zu Eckelement</p>  <p>-V</p>	<p>Aufpreis für Bettzeugraum zu Chaiselongue 850/860</p>  <p>-B</p>	<p>Aufpreis für Bettzeugraum zu Eckbank 945/946</p>  <p>-B</p>
<p>Maß:                  Maß mit Armteil A:                  Maß mit Armteil B:                  Maß mit Armteil C:                  Maß mit Armteil D:                  Maß mit Armteil E:                  Tiefe:</p>			



# Sitzgruppe DOMINO

**Alle angegebenen Maße sind Zirkumaße!  
Alle angeführten Skizzen dienen lediglich als Symbolskizzen!**



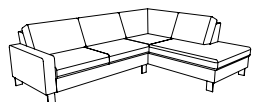

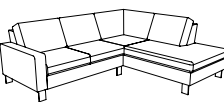

**Bei Bestellung von Komforthöhe muss noch 3 cm dazugerechnet werden!**

<p>Gesamthöhe mit Lehne Niedrig: 82 cm Gesamthöhe mit Lehne Hoch: 87 cm Sitzhöhe: 44 cm Gesamttiefe: 92 cm Gesamttiefe inkl. Doppelliegefunktion: 160 cm Sitztiefe: 50 cm oder 53 cm Sitztiefe inkl. manuelle Vorziehfunktion: 68 cm Sitztiefe inkl. motorische Vorziehfunktion: 70 cm</p> <p>*Bestellnummer in ( ) für spiegelbildliche Variante</p> <p><b>Bestellnummer</b> </p>	<p>Aufpreis für Bettzeugraum zu Eckbank Tief</p>  <p><b>-B</b></p>		
<p>Maß: Maß mit Armteil A: Maß mit Armteil B: Maß mit Armteil C: Maß mit Armteil D: Maß mit Armteil E: Tiefe:</p>			

# Sitzgruppe DOMINO

Alle angegebenen Maße sind Zirkumaße!  
Alle angeführten Skizzen dienen lediglich als Symbolskizzen!


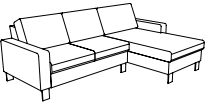

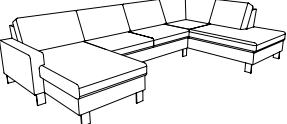


Bei Bestellung von Komforthöhe muss noch 3 cm dazugerechnet werden!

<p>Gesamthöhe mit Lehne Niedrig: 82 cm Gesamthöhe mit Lehne Hoch: 27 cm Sitzhöhe: 44 cm Gesamttiefe: 92 cm Gesamttiefe inkl. Doppelliegefunktion: 160 cm Sitztiefe: 50 cm oder 53 cm Sitztiefe inkl. manuelle Vorziehfunktion: 68 cm Sitztiefe inkl. motorische Vorziehfunktion: 70 cm</p> <p>*Bestellnummer in ( ) für spiegelbildliche Variante</p> <p><b>Bestellnummer</b> ➔</p>	<p>Sitzgruppe bestehend aus:</p> <p><b>Maße in ( ) bei Kombination mit Vorziehbank</b></p>   <p><b>210-156, 946-177</b> (220-156, 945-177)*</p>	<p>Sitzgruppe bestehend aus:</p> <p><b>Maße in ( ) bei Kombination mit Vorziehbank</b></p>   <p><b>210-130, 946-177</b> (220-130, 945-177)*</p>	<p>Sitzgruppe bestehend aus:</p> <p><b>Maße in ( ) bei Kombination mit Vorziehbank</b></p>   <p><b>210-156, 860-78</b> (220-156, 850-78)*</p>
<p>Maß: Maß mit Armteil A: Maß mit Armteil B: Maß mit Armteil C: Maß mit Armteil D: Maß mit Armteil E: Tiefe:</p>	<p>- 261(265)x204 271(275)x204 263(267)/278(282)x204 276(280)x204 276(280)x204 -</p>	<p>- 235(239)x204 245(249)x204 237(241)/252(256)x204 250(254)x204 250(254)x204 -</p>	<p>- 264(268)x163 284(288)x163 268(272)/298(302)x163 294(298)x163 294(298)x163 -</p>
<p>Stoffgr. 5 Stoffgr. 8 Stoffgr. 12 Stoffgr. 13-16 Stoffgr. 18-20 Stoffgr. 22 Stoffgr. 30 Stoffgr. 40 Stoffgr. 45</p>			
<p>Ledergr. B/T Ledergr. C Ledergr. D/V/W Ledergr. F Ledergr. G</p>			
<p>Aufpreis für KS Mittelfest</p>			
<p>Aufpreis für KS Fest</p>			
<p>Stoffbedarf in m bei B 1,4 m ohne Rapport</p>			

# Sitzgruppe DOMINO

Alle angegebenen Maße sind Zirkumaße!  
 Alle angeführten Skizzen dienen lediglich als Symbolskizzen!




Bei Bestellung von Komforthöhe muss noch 3 cm dazugerechnet werden!

<p>Gesamthöhe mit Lehne Niedrig: 82 cm                  Gesamthöhe mit Lehne Hoch: 87 cm                  Sitzhöhe: 44 cm                  Gesamttiefe: 92 cm                  Gesamttiefe inkl. Doppelliegefunktion: 160 cm                  Sitztiefe: 50 cm oder 53 cm                  Sitztiefe inkl. manuelle Vorziehfunktion: 68 cm                  Sitztiefe inkl. motorische Vorziehfunktion: 70 cm</p> <p>*Bestellnummer in ( ) für spiegelbildliche Variante</p> <p><b>Bestellnummer</b> ➔</p>	<p>Sitzgruppe bestehend aus:</p> <p><b>Maße in ( ) bei Kombination mit Vorziehbank</b></p>   <p><b>210-130, 860-78</b>                  (220-130, 850-78)*</p>	<p>Sitzgruppe bestehend aus:</p> <p><b>Maße in ( ) bei Kombination mit Vorziehbank</b></p>   <p><b>850-78, 200-156, 946-177</b>                  (860-78, 200-156, 945-177)*</p>	<p>Sitzgruppe bestehend aus:</p> <p><b>Maße in ( ) bei Kombination mit Vorziehbank</b></p>   <p><b>850-78, 200-130, 946-177</b>                  (860-78, 200-130, 945-177)*</p>
<p>Maß:                  Maß mit Armteil A:                  Maß mit Armteil B:                  Maß mit Armteil C:                  Maß mit Armteil D:                  Maß mit Armteil E:                  Tiefe:</p>	<p>-                  238(242)x163                  258(262)x163                  242(246)/272(276)x163                  268(272)x163                  268(272)x163                  -</p>	<p>-                  163x341(349)x204                  163x351(359)x204                  163x343(351)/358(366)x204                  163x356(364)x204                  163x356(364)x204                  -</p>	<p>-                  163x315(323)x204                  163x325(333)x204                  163x317(325)/332(340)x204                  163x330(338)x204                  163x330(338)x204                  -</p>
<p>Stoffgr. 5                  Stoffgr. 8                  Stoffgr. 12                  Stoffgr. 13-16                  Stoffgr. 18-20                  Stoffgr. 22                  Stoffgr. 30                  Stoffgr. 40                  Stoffgr. 45</p>			
<p>Ledergr. B/T                  Ledergr. C                  Ledergr. D/V/W                  Ledergr. F                  Ledergr. G</p>			
<p>Aufpreis für KS Mittelfest</p>			
<p>Aufpreis für KS Fest</p>			
<p>Stoffbedarf in m bei B 1,4 m ohne Rapport</p>			

# Sitzgruppe DOMINO

Alle angegebenen Maße sind Zirkumaße!  
 Alle angeführten Skizzen dienen lediglich als Symbolskizzen!




Bei Bestellung von Komforthöhe muss noch 3 cm dazugerechnet werden!

<p>Gesamthöhe mit Lehne Niedrig: 82 cm                  Gesamthöhe mit Lehne Hoch: 87 cm                  Sitzhöhe: 44 cm                  Gesamttiefe: 92 cm                  Gesamttiefe inkl. Doppelliegefunktion: 160 cm                  Sitztiefe: 50 cm oder 53 cm                  Sitztiefe inkl. manuelle Vorziehfunktion: 68 cm                  Sitztiefe inkl. motorische Vorziehfunktion: 70 cm</p> <p>*Bestellnummer in ( ) für spiegelbildliche Variante</p> <p><b>Bestellnummer</b> →</p>	<p>Sitzgruppe bestehend aus:</p>  <p><b>110-106, 948-177</b>                  (120-106, 947-177)*</p>	<p>Sitzgruppe bestehend aus:</p> <p><b>Maße in ( ) bei Kombination mit Vorziehbank</b></p>  <p><b>210-156, 862-106</b>                  (220-156, 852-106)*</p>	<p>Sitzgruppe bestehend aus:</p> <p><b>Maße in ( ) bei Kombination mit Vorziehbank</b></p>  <p><b>210-140, 862-106</b>                  (220-140, 852-106)*</p>
<p>Maß:                  Maß mit Armteil A:                  Maß mit Armteil B:                  Maß mit Armteil C:                  Maß mit Armteil D:                  Maß mit Armteil E:                  Tiefe:</p>	<p>-                  235x204                  245x204                  237/252x204                  250x204                  250x204                  -</p>	<p>-                  292(296)x207                  312(316)x207                  296(300)/326(330)x207                  322(326)x207                  322(326)x207                  -</p>	<p>-                  276(280)x207                  296(300)x207                  280(284)/310(314)x207                  306(310)x207                  306(310)x207                  -</p>
<p>Stoffgr. 5                  Stoffgr. 8                  Stoffgr. 12                  Stoffgr. 13-16                  Stoffgr. 18-20                  Stoffgr. 22                  Stoffgr. 30                  Stoffgr. 40                  Stoffgr. 45</p>			
<p>Ledergr. B/T                  Ledergr. C                  Ledergr. D/V/W                  Ledergr. F                  Ledergr. G</p>			
<p>Aufpreis für KS Mittelfest</p>			
<p>Aufpreis für KS Fest</p>			
<p>Stoffbedarf in m bei B 1,4 m ohne Rapport</p>			

# Sitzgruppe DOMINO

Alle angegebenen Maße sind Zirkumaße!  
 Alle angeführten Skizzen dienen lediglich als Symbolskizzen!




Bei Bestellung von Komforthöhe muss noch 3 cm dazugerechnet werden!

<p>Gesamthöhe mit Lehne Niedrig: 82 cm                  Gesamthöhe mit Lehne Hoch: 87 cm                  Sitzhöhe: 44 cm                  Gesamttiefe: 92 cm                  Gesamttiefe inkl. Doppelliegefunktion: 160 cm                  Sitztiefe: 50 cm oder 53 cm                  Sitztiefe inkl. manuelle Vorziehfunktion: 68 cm                  Sitztiefe inkl. motorische Vorziehfunktion: 70 cm</p> <p>*Bestellnummer in ( ) für spiegelbildliche Variante</p> <p><b>Bestellnummer</b> ➔</p>	<p>Bank 2-sitzig mit 2 Armteilen</p>  <p><b>230-156</b></p>	<p>Bank 2-sitzig mit 2 Armteilen</p>  <p><b>230-140</b></p>	<p>Bank 2-sitzig mit 2 Armteilen</p>  <p><b>230-130</b></p>
<p>Maß:                  Maß mit Armteil A:                  Maß mit Armteil B:                  Maß mit Armteil C:                  Maß mit Armteil D:                  Maß mit Armteil E:                  Tiefe:</p>	<p>-                  184                  204                  188/218                  214                  214                  92</p>	<p>-                  168                  188                  172/202                  198                  198                  92</p>	<p>-                  158                  178                  162/192                  188                  188                  92</p>
<p>Stoffgr. 5                  Stoffgr. 8                  Stoffgr. 12                  Stoffgr. 13-16                  Stoffgr. 18-20                  Stoffgr. 22                  Stoffgr. 30                  Stoffgr. 40                  Stoffgr. 45</p>			
<p>Ledergr. B/T                  Ledergr. C                  Ledergr. D/V/W                  Ledergr. F                  Ledergr. G</p>			
<p>Aufpreis für KS Mittelfest</p>			
<p>Aufpreis für KS Fest</p>			
<p>Stoffbedarf in m bei B 1,4 m ohne Rapport</p>	<p>8,8</p>	<p>8,4</p>	<p>8,3</p>

# Sitzgruppe DOMINO

Alle angegebenen Maße sind Zirkumaße!  
 Alle angeführten Skizzen dienen lediglich als Symbolskizzen!




Bei Bestellung von Komforthöhe muss noch 3 cm dazugerechnet werden!

<p>Gesamthöhe mit Lehne Niedrig: 82 cm                  Gesamthöhe mit Lehne Hoch: 87 cm                  Sitzhöhe: 44 cm                  Gesamttiefe: 92 cm                  Gesamttiefe inkl. Doppelliegefunktion: 160 cm                  Sitztiefe: 50 cm oder 53 cm                  Sitztiefe inkl. manuelle Vorziehfunktion: 68 cm                  Sitztiefe inkl. motorische Vorziehfunktion: 70 cm</p> <p>*Bestellnummer in ( ) für spiegelbildliche Variante</p> <p><b>Bestellnummer</b> →</p>	<p>Bank 2-sitzig mit 1 Armteil</p>  <p><b>220-156 re</b> (210-156 li)*</p>	<p>Bank 2-sitzig mit 1 Armteil</p>  <p><b>220-140 re</b> (210-140 li)*</p>	<p>Bank 2-sitzig mit 1 Armteil</p>  <p><b>220-130 re</b> (210-130 li)*</p>
<p>Maß:                  Maß mit Armteil A:                  Maß mit Armteil B:                  Maß mit Armteil C:                  Maß mit Armteil D:                  Maß mit Armteil E:                  Tiefe:</p>	<p>-                  171                  181                  173/188                  186                  186                  92</p>	<p>-                  155                  165                  157/172                  170                  170                  92</p>	<p>-                  145                  155                  147/162                  160                  160                  92</p>
<p>Stoffgr. 5                  Stoffgr. 8                  Stoffgr. 12                  Stoffgr. 13-16                  Stoffgr. 18-20                  Stoffgr. 22                  Stoffgr. 30                  Stoffgr. 40                  Stoffgr. 45</p>			
<p>Ledergr. B/T                  Ledergr. C                  Ledergr. D/V/W                  Ledergr. F                  Ledergr. G</p>			
<p>Aufpreis für KS Mittelfest</p>			
<p>Aufpreis für KS Fest</p>			
<p>Stoffbedarf in m bei B 1,4 m ohne Rapport</p>	<p>7,2</p>	<p>6,8</p>	<p>6,8</p>

# Sitzgruppe DOMINO

Alle angegebenen Maße sind Zirkumaße!  
 Alle angeführten Skizzen dienen lediglich als Symbolskizzen!




Bei Bestellung von Komforthöhe muss noch 3 cm dazugerechnet werden!

<p>Gesamthöhe mit Lehne Niedrig: 82 cm                  Gesamthöhe mit Lehne Hoch: 87 cm                  Sitzhöhe: 44 cm                  Gesamttiefe: 92 cm                  Gesamttiefe inkl. Doppelliegefunktion: 160 cm                  Sitztiefe: 50 cm oder 53 cm                  Sitztiefe inkl. manuelle Vorziehfunktion: 68 cm                  Sitztiefe inkl. motorische Vorziehfunktion: 70 cm</p> <p>*Bestellnummer in ( ) für spiegelbildliche Variante</p> <p><b>Bestellnummer</b> →</p>	<p>Element mit 1 Armteil</p>  <p><b>120-106 re</b> (110-106 li)*</p>	<p>Element mit 1 Armteil</p>  <p><b>120-78 re</b> (110-78 li)*</p>	<p>Bank 2-sitzig mit Abschluss und 1 Armteil</p>  <p><b>218-130 re</b> (217-130 li)*</p>
<p>Maß:                  Maß mit Armteil A:                  Maß mit Armteil B:                  Maß mit Armteil C:                  Maß mit Armteil D:                  Maß mit Armteil E:                  Tiefe:</p>	<p>- 121 131 123/138 136 136 92</p>	<p>- 93 103 95/110 108 108 92</p>	<p>- 199 209 201/216 214 214 92</p>
<p>Stoffgr. 5                  Stoffgr. 8                  Stoffgr. 12                  Stoffgr. 13-16                  Stoffgr. 18-20                  Stoffgr. 22                  Stoffgr. 30                  Stoffgr. 40                  Stoffgr. 45</p>			
<p>Ledergr. B/T                  Ledergr. C                  Ledergr. D/V/W                  Ledergr. F                  Ledergr. G</p>			
<p>Aufpreis für KS Mittelfest</p>			
<p>Aufpreis für KS Fest</p>			
<p>Stoffbedarf in m bei B 1,4 m ohne Rapport</p>	<p>6,1</p>	<p>5,5</p>	<p>8,2</p>

# Sitzgruppe DOMINO

Alle angegebenen Maße sind Zirkumaße!  
 Alle angeführten Skizzen dienen lediglich als Symbolskizzen!

Bei Bestellung von Komforthöhe muss noch 3 cm dazugerechnet werden!





<p>Gesamthöhe mit Lehne Niedrig: 82 cm                  Gesamthöhe mit Lehne Hoch: 87 cm                  Sitzhöhe: 44 cm                  Gesamttiefe: 92 cm                  Gesamttiefe inkl. Doppelliegefunktion: 160 cm                  Sitztiefe: 50 cm oder 53 cm                  Sitztiefe inkl. manuelle Vorziehfunktion: 68 cm                  Sitztiefe inkl. motorische Vorziehfunktion: 70 cm</p> <p>*Bestellnummer in ( ) für spiegelbildliche Variante</p> <p><b>Bestellnummer</b> ➔</p>	<p><b>Bank 2-sitzig mit Abschluss</b></p>  <p><b>246-130 re</b> (245-130 li)*</p>	<p><b>Element mit Abschluss</b></p>  <p><b>146-106 re</b> (145-106 li)*</p>	<p><b>Element mit Abschluss</b></p>  <p><b>146-78 re</b> (145-78 li)*</p>
<p>Maß:                  Maß mit Armteil A:                  Maß mit Armteil B:                  Maß mit Armteil C:                  Maß mit Armteil D:                  Maß mit Armteil E:                  Tiefe:</p>	<p>186 - - - - - 92</p>	<p>162 - - - - - 92</p>	<p>134 - - - - - 92</p>
<p>Stoffgr. 5                  Stoffgr. 8                  Stoffgr. 12                  Stoffgr. 13-16                  Stoffgr. 18-20                  Stoffgr. 22                  Stoffgr. 30                  Stoffgr. 40                  Stoffgr. 45</p>			
<p>Ledergr. B/T                  Ledergr. C                  Ledergr. D/V/W                  Ledergr. F                  Ledergr. G</p>			
<p>Aufpreis für KS Mittelfest</p>			
<p>Aufpreis für KS Fest</p>			
<p>Stoffbedarf in m bei B 1,4 m ohne Rapport</p>	<p>6,9</p>	<p>5,0</p>	<p>4,6</p>



# Sitzgruppe DOMINO

Alle angegebenen Maße sind Zirkumaße!  
 Alle angeführten Skizzen dienen lediglich als Symbolskizzen!




Bei Bestellung von Komforthöhe muss noch 3 cm dazugerechnet werden!

<p>Gesamthöhe mit Lehne Niedrig: 82 cm                  Gesamthöhe mit Lehne Hoch: 87 cm                  Sitzhöhe: 44 cm                  Gesamttiefe: 92 cm                  Gesamttiefe inkl. Doppelliegefunktion: 160 cm                  Sitztiefe: 50 cm oder 53 cm                  Sitztiefe inkl. manuelle Vorziehfunktion: 68 cm                  Sitztiefe inkl. motorische Vorziehfunktion: 70 cm</p> <p>*Bestellnummer in ( ) für spiegelbildliche Variante</p> <p><b>Bestellnummer</b> </p>	<p>Bank 2-sitzig ohne Armteil</p>  <p><b>200-156</b></p>	<p>Bank 2-sitzig ohne Armteil</p>  <p><b>200-140</b></p>	<p>Bank 2-sitzig ohne Armteil</p>  <p><b>200-130</b></p>
<p>Maß:                  Maß mit Armteil A:                  Maß mit Armteil B:                  Maß mit Armteil C:                  Maß mit Armteil D:                  Maß mit Armteil E:                  Tiefe:</p>	<p>158 - - - - 92</p>	<p>142 - - - - 92</p>	<p>132 - - - - 92</p>
<p>Stoffgr. 5                  Stoffgr. 8                  Stoffgr. 12                  Stoffgr. 13-16                  Stoffgr. 18-20                  Stoffgr. 22                  Stoffgr. 30                  Stoffgr. 40                  Stoffgr. 45</p>			
<p>Ledergr. B/T                  Ledergr. C                  Ledergr. D/V/W                  Ledergr. F                  Ledergr. G</p>			
<p>Aufpreis für KS Mittelfest</p>			
<p>Aufpreis für KS Fest</p>			
<p>Stoffbedarf in m bei B 1,4 m ohne Rapport</p>	<p>5,6</p>	<p>5,2</p>	<p>5,2</p>

# Sitzgruppe DOMINO

Alle angegebenen Maße sind Zirkumaße!  
 Alle angeführten Skizzen dienen lediglich als Symbolskizzen!




Bei Bestellung von Komforthöhe muss noch 3 cm dazugerechnet werden!

Gesamthöhe mit Lehne Niedrig: 82 cm Gesamthöhe mit Lehne Hoch: 87 cm Sitzhöhe: 44 cm Gesamttiefe: 92 cm Gesamttiefe inkl. Doppelliegefunktion: 160 cm Sitztiefe: 50 cm oder 53 cm Sitztiefe inkl. manuelle Vorziehfunktion: 68 cm Sitztiefe inkl. motorische Vorziehfunktion: 70 cm  *Bestellnummer in ( ) für spiegelbildliche Variante  <b>Bestellnummer</b>	Element ohne Armteil   <b>100-106</b>	Element ohne Armteil   <b>100-78</b>	Chaiselongue Tief mit 1 Armteil  Maße in ( ) bei Kombination mit Vorziehbank   <b>862-106 re (852-106 li)*</b>
Maß: Maß mit Armteil A: Maß mit Armteil B: Maß mit Armteil C: Maß mit Armteil D: Maß mit Armteil E: Tiefe:	108 - - - - 92	80 - - - - 92	- 121(125) 131(135) 123(127)/138(142) 136(140) 136(140) 207
Stoffgr. 5 Stoffgr. 8 Stoffgr. 12 Stoffgr. 13-16 Stoffgr. 18-20 Stoffgr. 22 Stoffgr. 30 Stoffgr. 40 Stoffgr. 45			
Ledergr. B/T Ledergr. C Ledergr. D/V/W Ledergr. F Ledergr. G			
Aufpreis für KS Mittelfest			
Aufpreis für KS Fest			
Stoffbedarf in m bei B 1,4 m ohne Rapport	4,5	3,0	8,4

# Sitzgruppe DOMINO

Alle angegebenen Maße sind Zirkumaße!  
 Alle angeführten Skizzen dienen lediglich als Symbolskizzen!


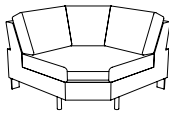
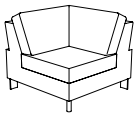
Bei Bestellung von Komforthöhe muss noch 3 cm dazugerechnet werden!

<p>Gesamthöhe mit Lehne Niedrig: 82 cm                  Gesamthöhe mit Lehne Hoch: 87 cm                  Sitzhöhe: 44 cm                  Gesamttiefe: 92 cm                  Gesamttiefe inkl. Doppelliegefunktion: 160 cm                  Sitztiefe: 50 cm oder 53 cm                  Sitztiefe inkl. manuelle Vorziehfunktion: 68 cm                  Sitztiefe inkl. motorische Vorziehfunktion: 70 cm</p> <p>*Bestellnummer in ( ) für spiegelbildliche Variante</p> <p><b>Bestellnummer</b> ➔</p>	<p>Chaiselongue mit 1 Armteil</p> <p>Maße in ( ) bei Kombination mit Vorziehbank</p>  <p><b>860-106 re</b> (850-106 li)*</p>	<p>Chaiselongue mit 1 Armteil</p> <p>Maße in ( ) bei Kombination mit Vorziehbank</p>  <p><b>860-78 re</b> (850-78 li)*</p>	<p>Eckbank Tief mit Abschluss inkl. Tiefenverstellung</p> <p>Maße in ( ) bei Kombination mit Vorziehbank</p>  <p><b>948-177 re</b> (947-177 li)*</p>
<p>Maß:                  Maß mit Armteil A:                  Maß mit Armteil B:                  Maß mit Armteil C:                  Maß mit Armteil D:                  Maß mit Armteil E:                  Tiefe:</p>	<p>-                  121(125)                  131(135)                  123(127)/138(142)                  136(140)                  136(140)                  163</p>	<p>-                  93(97)                  103(107)                  95(99)/110(114)                  108(112)                  108(112)                  163</p>	<p>204                  -                  -                  -                  -                  114(118)</p>
<p>Stoffgr. 5                  Stoffgr. 8                  Stoffgr. 12                  Stoffgr. 13-16                  Stoffgr. 18-20                  Stoffgr. 22                  Stoffgr. 30                  Stoffgr. 40                  Stoffgr. 45</p>			
<p>Ledergr. B/T                  Ledergr. C                  Ledergr. D/V/W                  Ledergr. F                  Ledergr. G</p>			
<p>Aufpreis für KS Mittelfest</p>			
<p>Aufpreis für KS Fest</p>			
<p>Stoffbedarf in m bei B 1,4 m ohne Rapport</p>	<p>7,1</p>	<p>6,3</p>	<p>9,1</p>

# Sitzgruppe DOMINO

Alle angegebenen Maße sind Zirkumaße!  
 Alle angeführten Skizzen dienen lediglich als Symbolskizzen!


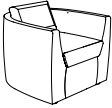

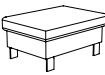
Bei Bestellung von Komforthöhe muss noch 3 cm dazugerechnet werden!

Gesamthöhe mit Lehne Niedrig: 82 cm Gesamthöhe mit Lehne Hoch: 87 cm Sitzhöhe: 44 cm Gesamttiefe: 92 cm Gesamttiefe inkl. Doppelliegefunktion: 160 cm Sitztiefe: 50 cm oder 53 cm Sitztiefe inkl. manuelle Vorziehfunktion: 68 cm Sitztiefe inkl. motorische Vorziehfunktion: 70 cm  *Bestellnummer in ( ) für spiegelbildliche Variante  <b>Bestellnummer</b>	Eckbank mit Abschluss  Maße in ( ) bei Kombination mit Vorziehbank    946-177 re (945-177 li)*	6-Eck    508	Eckelement  Maße in ( ) bei Kombination mit Vorziehbank    505
Maß: Maß mit Armteil A: Maß mit Armteil B: Maß mit Armteil C: Maß mit Armteil D: Maß mit Armteil E: Tiefe:	204 - - - - 90(94)	118 - - - - 118	90(94) - - - - 90(94)
Stoffgr. 5 Stoffgr. 8 Stoffgr. 12 Stoffgr. 13-16 Stoffgr. 18-20 Stoffgr. 22 Stoffgr. 30 Stoffgr. 40 Stoffgr. 45			
Ledergr. B/T Ledergr. C Ledergr. D/V/W Ledergr. F Ledergr. G			
Aufpreis für KS Mittelfest			
Aufpreis für KS Fest			
Stoffbedarf in m bei B 1,4 m ohne Rapport	7,5	6,0	4,6

# Sitzgruppe DOMINO

**Alle angegebenen Maße sind Zirkumaße!  
Alle angeführten Skizzen dienen lediglich als Symbolskizzen!**




**Bei Bestellung von Komforthöhe muss noch 3 cm dazugerechnet werden!**

<p>Gesamthöhe mit Lehne Niedrig: 82 cm Gesamthöhe mit Lehne Hoch: 87 cm Sitzhöhe: 44 cm Gesamttiefe: 92 cm Gesamttiefe inkl. Doppelliegefunktion: 160 cm Sitztiefe: 50 cm oder 53 cm Sitztiefe inkl. manuelle Vorziehfunktion: 68 cm Sitztiefe inkl. motorische Vorziehfunktion: 70 cm</p> <p>*Bestellnummer in ( ) für spiegelbildliche Variante</p> <p><b>Bestellnummer</b> </p>	<p>Sessel mit Gleiter Nr. 14 Gesamthöhe: 77 cm AT Höhe: 64 / 66 cm</p>  <p><b>31-52</b></p>	<p>Hocker</p>  <p><b>57-121</b></p>	<p>Hocker</p>  <p><b>57-81</b></p>
<p>Maß: Maß mit Armteil A: Maß mit Armteil B: Maß mit Armteil C: Maß mit Armteil D: Maß mit Armteil E: Tiefe:</p>	<p>88 - - - - - 89</p>	<p>131 - - - - - 66</p>	<p>91 - - - - - 66</p>
<p>Stoffgr. 5 Stoffgr. 8 Stoffgr. 12 Stoffgr. 13-16 Stoffgr. 18-20 Stoffgr. 22 Stoffgr. 30 Stoffgr. 40 Stoffgr. 45</p>			
<p>Ledergr. B/T Ledergr. C Ledergr. D/V/W Ledergr. F Ledergr. G</p>			
<p>Aufpreis für KS Mittelfest</p>			
<p>Aufpreis für KS Fest</p>			
<p>Stoffbedarf in m bei B 1,4 m ohne Rapport</p>	<p>3,0</p>	<p>3,1</p>	<p>2,0</p>

# Sitzgruppe DOMINO

Alle angegebenen Maße sind Zirkumaße!  
 Alle angeführten Skizzen dienen lediglich als Symbolskizzen!

Bei Bestellung von Komforthöhe muss noch 3 cm dazugerechnet werden!

<p>Gesamthöhe mit Lehne Niedrig: 82 cm                  Gesamthöhe mit Lehne Hoch: 87 cm                  Sitzhöhe: 44 cm                  Gesamttiefe: 92 cm                  Gesamttiefe inkl. Doppelliegefunktion: 160 cm                  Sitztiefe: 50 cm oder 53 cm                  Sitztiefe inkl. manuelle Vorziehfunktion: 68 cm                  Sitztiefe inkl. motorische Vorziehfunktion: 70 cm</p> <p>*Bestellnummer in ( ) für spiegelbildliche Variante</p> <p><b>Bestellnummer</b> ➔</p>	<p>Armteilkissen zu Armteil „A“</p>  <p><b>45x35x8</b></p>	<p>1 Nackenstütze                  bei 2B/DL 156, EL/DL 106, EL 78 und CH 106, CH 78 und EB Tief 947/948-(V)-177 möglich                  (bei EBA Tief 2 Stk. nur außen möglich)</p>  <p><b>Nr. 82</b></p>	<p>1 Nackenstütze                  bei 2B/DL 130, 2B/DL140, EE 505, 6-Eck und EBA 945/946-177</p>  <p><b>Nr. 82</b></p>
<p>Maß:                  Maß mit Armteil A:                  Maß mit Armteil B:                  Maß mit Armteil C:                  Maß mit Armteil D:                  Maß mit Armteil E:                  Tiefe:</p>	<p>45x35x8                  -                  -                  -                  -                  -</p>	<p>65                  -                  -                  -                  -                  -</p>	<p>52                  -                  -                  -                  -                  -</p>
<p>Stoffgr. 5                  Stoffgr. 8                  Stoffgr. 12                  Stoffgr. 13-16                  Stoffgr. 18-20                  Stoffgr. 22                  Stoffgr. 30                  Stoffgr. 40                  Stoffgr. 45</p>			
<p>Ledergr. B/T                  Ledergr. C                  Ledergr. D/V/W                  Ledergr. F                  Ledergr. G</p>			
<p>Aufpreis für KS Mittelfest</p>	<p>-</p>	<p>-</p>	<p>-</p>
<p>Aufpreis für KS Fest</p>	<p>-</p>	<p>-</p>	<p>-</p>
<p>Stoffbedarf in m bei B 1,4 m ohne Rapport</p>	<p>0,8</p>	<p>1,0</p>	<p>0,8</p>

# Sitzgruppe DOMINO

**Alle angegebenen Maße sind Zirkumaße!  
Alle angeführten Skizzen dienen lediglich als Symbolskizzen!**




**Bei Bestellung von Komforthöhe muss noch 3 cm dazugerechnet werden!**

Gesamthöhe mit Lehne Niedrig: 82 cm Gesamthöhe mit Lehne Hoch: 87 cm Sitzhöhe: 44 cm Gesamttiefe: 92 cm Gesamttiefe inkl. Doppelliegefunktion: 160 cm Sitztiefe: 50 cm oder 53 cm Sitztiefe inkl. manuelle Vorziehfunktion: 68 cm Sitztiefe inkl. motorische Vorziehfunktion: 70 cm  *Bestellnummer in ( ) für spiegelbildliche Variante  <b>Bestellnummer</b>	Aufpreis für Aufleger in Leder zu Doppelliege 156	Aufpreis für Aufleger in Leder zu Doppelliege 140	Aufpreis für Aufleger in Leder zu Doppelliege 130
Maß: Maß mit Armteil A: Maß mit Armteil B: Maß mit Armteil C: Maß mit Armteil D: Maß mit Armteil E: Tiefe:			
Stoffgr. 5 Stoffgr. 8 Stoffgr. 12 Stoffgr. 13-16 Stoffgr. 18-20 Stoffgr. 22 Stoffgr. 30 Stoffgr. 40 Stoffgr. 45	- - - - - - - - -	- - - - - - - - -	- - - - - - - - -
Ledergr. B/T Ledergr. C Ledergr. D/V/W Ledergr. F Ledergr. G			
Aufpreis für KS Mittelfest	-	-	-
Aufpreis für KS Fest	-	-	-
Stoffbedarf in m bei B 1,4 m ohne Rapport			

# Sitzgruppe DOMINO

**Alle angegebenen Maße sind Zirkumaße!  
Alle angeführten Skizzen dienen lediglich als Symbolskizzen!**

**Bei Bestellung von Komforthöhe muss noch 3 cm dazugerechnet werden!**

<p>Gesamthöhe mit Lehne Niedrig: 82 cm Gesamthöhe mit Lehne Hoch: 87 cm Sitzhöhe: 44 cm Gesamttiefe: 92 cm Gesamttiefe inkl. Doppelliegefunktion: 160 cm Sitztiefe: 50 cm oder 53 cm Sitztiefe inkl. manuelle Vorziehfunktion: 68 cm Sitztiefe inkl. motorische Vorziehfunktion: 70 cm</p> <p>*Bestellnummer in ( ) für spiegelbildliche Variante</p> <p><b>Bestellnummer</b> </p>	<p>Aufpreis für Aufleger in Leder zu Doppelliege 106</p>	<p>Aufpreis für 1 Armteil C mit Funktion</p> 	<p>Aufpreis für 1 Armteil E mit Funktion</p> 
<p>Maß: Maß mit Armteil A: Maß mit Armteil B: Maß mit Armteil C: Maß mit Armteil D: Maß mit Armteil E: Tiefe:</p>			
<p>Stoffgr. 5 Stoffgr. 8 Stoffgr. 12 Stoffgr. 13-16 Stoffgr. 18-20 Stoffgr. 22 Stoffgr. 30 Stoffgr. 40 Stoffgr. 45</p>	<p>- - - - - - - - -</p>		
<p>Ledergr. B/T Ledergr. C Ledergr. D/V/W Ledergr. F Ledergr. G</p>			
<p>Aufpreis für KS Mittelfest</p>	<p>-</p>	<p>-</p>	<p>-</p>
<p>Aufpreis für KS Fest</p>	<p>-</p>	<p>-</p>	<p>-</p>
<p>Stoffbedarf in m bei B 1,4 m ohne Rapport</p>			