

# Möbel LETZ

*Finden und Wohlfühlen*



## Typenplan

York von set one by Musterring - Nachttisch mit 2 Schubladen Kiefer -

### **Wichtiger Hinweis für Sie**

Etwaige Hinweise des Herstellers in dieser Produktinformation, die sich auf die Gewährleistung beziehen, haben für Sie keinerlei Bindungswirkung und können von Ihnen ignoriert werden. Ihre gesetzlichen Gewährleistungsrechte als Verbraucher uns gegenüber, als Ihrem Verkäufer, werden dadurch in keiner Weise berührt oder eingeschränkt. Sie können sich wegen aller Mängel jederzeit an uns wenden. Darüber hinaus gehende Herstellergarantien bleiben

Deutschland, [svec@decodom.sk](mailto:svec@decodom.sk)

Möbel Letz GmbH  
Am Gewerbepark 11  
06895 Zahna-Elster

Tel.: 035383 - 6018 50

Fax.: 035383 - 6018 17

# HOMESTORY

WOHNEN, WIE ES DIR GEFÄLLT.

SCHLAFEN

TYPENLISTE

[www.set-one-by-musterring.de](http://www.set-one-by-musterring.de)



## YORK - SCHLAFEN

Wegen unterschiedlicher MwSt.-Sätze, Transport- und Abwicklungskosten hat außerhalb Deutschlands die jeweilige nationale Preisliste Gültigkeit. Diese Preisliste ist inkl. der gesetzlichen MwSt.

Alle Preise sind Abholpreise. Lieferung und Montage erhalten Sie gegen Aufpreis. Bitte fragen Sie Ihren Einrichtungsberater.

Produktveränderungen und Qualitätsverbesserungen im Sinne des technischen Fortschrittes oder zum Erhalt der Lieferfähigkeit (Form/Farbe/Funktion usw.) bzw. die Korrektur von irrtümlichen Angaben behalten wir uns vor.

Planbar mit Planungs-Software *furnplan*.



20241101DEDSO – gültig ab 01.11.2024

**set** one  
by Musterring

## Ausführungen

### **Korpus, Fronten und Betten**

- Pino-Aurelio-Nachbildung

### **Kranz, Konsolen-Abdeckblätter, Kommoden-Abdeckblätter, Bett-Abschluss-Leisten, Kosmetiktisch-Aufsatz und sichtbare Rückwände**

- Eiche-Nelson-Nachbildung

oder

### **Korpus, Fronten und Betten**

- Grau Anthrazit

### **Kranz, Konsolen-Abdeckblätter, Kommoden-Abdeckblätter, Bett-Abschluss-Leisten, Kosmetiktisch-Aufsatz und sichtbare Rückwände**

- Artisan-Eiche-Nachbildung

oder

### **Korpus, Fronten und Betten**

- Pino-Aurelio-Nachbildung

### **Kranz, Konsolen-Abdeckblätter, Kommoden-Abdeckblätter, Bett-Abschluss-Leisten, Kosmetiktisch-Aufsatz und sichtbare Rückwände**

- Artisan-Eiche-Nachbildung

## Programmübersicht

■ Drehtürenschränke	Seite 3
■ Zubehör für Drehtürenschränke	Seite 4
■ Betten / Himmelbett	Seite 5
■ Zubehör für Betten	Seite 6
■ Konsolen	Seite 6
■ Beimöbel	Seite 7

### **Griffe**

- Metall-Bügelgriff (Farbe Nickel matt)

### **Schubkastenzargen und Schubkastenboden**

- Anthrazit



Soft-Close-Funktion



5 Jahre Garantie,  
verbrieft im  
**set one** Gütepass

## Programmbesonderheiten / Programminformationen

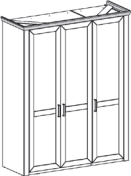
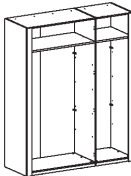
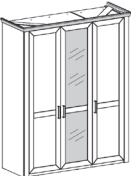
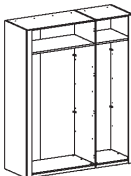

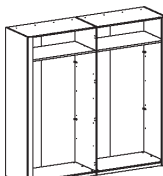

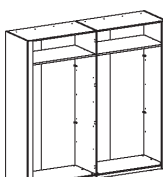
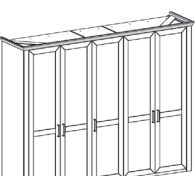
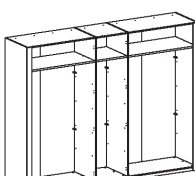
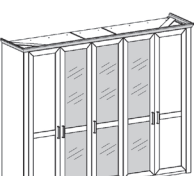
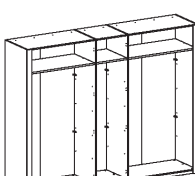
- Rückwand Hartfaser, Stärke 3 mm, eingenutet.
- Schranktüren 100°-Öffnungswinkel.
- Schranktüren mit Softabstoppung (gegen Aufpreis).
- Schubkästen auf Unterboden-Metallführungen – mit Selbsteinzug und Softabstoppung.
- Alle Beschläge aus Metall, extrem stabil und hoch belastbar.
- Einlegeböden mit ABS-Kante 22 mm stark, auf Metallbodenträgern.

### **Wichtige Planungshinweise:**

- Klären Sie bauwerkbedingte Gegebenheiten, Hemmnisse, Maße und Belastungswerte bei der Bedarfsermittlung, damit eine mangelfreie Vertragserfüllung gewährleistet ist.
- Beachten Sie bei Planungen mit Wandmontageelementen die max. Belastungswerte und die Wandbeschaffenheit (Festmauerwerk erforderlich).
- Klären Sie elektrische Vorleistungen für Anschluss- und Gerätetechnik.
- **Die warentypischen Produkteigenschaften, Garantiebestimmungen, Sicherheitshinweise, Gebrauchs- und Pflegeanweisungen sowie wichtige Hinweise zum Schutz Ihrer Fußböden entnehmen Sie bitte dem set one Möbel-Gütepass ([www.set-one-by-musterring.com](http://www.set-one-by-musterring.com)). Für nutzungsbedingte Eindrücke oder Abriebspuren auf empfindlichen Böden wird keine Haftung übernommen.**

## Drehtürenschränke

(inkl. 1 Boden je Fach B 48,3/55,2/105,1 cm und 1 Kleiderstange je Fach B 105,1 cm, Innentiefe 56,2 cm)

		Best.-Nr. / Maße Beschreibung			
 		3 Drehtüren B 165,1 cm H 206,8 cm T 59,9 cm	Best.-Nr.:	Korpus und Front:	Kranz (gegen Aufpreis):
			<b>74-B</b> <b>74-D</b> <b>74-E</b>	Pino-Aurelio-Nb. Grau Anthrazit Pino-Aurelio-Nb.	Eiche-Nelson-Nb. Artisan-Eiche-Nb. Artisan-Eiche-Nb.
		<b>Gegen Aufpreis:</b> <b>1 x 77-B</b> Kranz in Eiche-Nelson-Nachbildung, B 169,8, H 6,1, T 62,2 cm <b>1 x 77-D/E</b> Kranz in Artisan-Eiche-Nachbildung, B 169,8, H 6,1, T 62,2 cm <b>3 x 99-A</b> Softabstoppung, 2er-Set			
 		3 Drehtüren inkl. 1 Spiegeltür B 165,1 cm H 206,8 cm T 59,9 cm	Best.-Nr.:	Korpus und Front:	Kranz (gegen Aufpreis):
			<b>74-1SP-B</b> <b>74-1SP-D</b> <b>74-1SP-E</b>	Pino-Aurelio-Nb. Grau Anthrazit Pino-Aurelio-Nb.	Eiche-Nelson-Nb. Artisan-Eiche-Nb. Artisan-Eiche-Nb.
		<b>Gegen Aufpreis:</b> <b>1 x 77-B</b> Kranz in Eiche-Nelson-Nachbildung, B 169,8, H 6,1, T 62,2 cm <b>1 x 77-D/E</b> Kranz in Artisan-Eiche-Nachbildung, B 169,8, H 6,1, T 62,2 cm <b>3 x 99-A</b> Softabstoppung, 2er-Set			
 		4 Drehtüren B 215,0 cm H 206,8 cm T 59,9 cm	Best.-Nr.:	Korpus und Front:	Kranz (gegen Aufpreis):
			<b>72-B</b> <b>72-D</b> <b>72-E</b>	Pino-Aurelio-Nb. Grau Anthrazit Pino-Aurelio-Nb.	Eiche-Nelson-Nb. Artisan-Eiche-Nb. Artisan-Eiche-Nb.
		<b>Gegen Aufpreis:</b> <b>1 x 76-B</b> Kranz in Eiche-Nelson-Nachbildung, B 219,7, H 6,1, T 62,2 cm <b>1 x 76-D/E</b> Kranz in Artisan-Eiche-Nachbildung, B 219,7, H 6,1, T 62,2 cm <b>4 x 99-A</b> Softabstoppung, 2er-Set			
 		4 Drehtüren inkl. 2 Spiegeltüren B 215,0 cm H 206,8 cm T 59,9 cm	Best.-Nr.:	Korpus und Front:	Kranz (gegen Aufpreis):
			<b>72-2SP-B</b> <b>72-2SP-D</b> <b>72-2SP-E</b>	Pino-Aurelio-Nb. Grau Anthrazit Pino-Aurelio-Nb.	Eiche-Nelson-Nb. Artisan-Eiche-Nb. Artisan-Eiche-Nb.
		<b>Gegen Aufpreis:</b> <b>1 x 76-B</b> Kranz in Eiche-Nelson-Nachbildung, B 219,7, H 6,1, T 62,2 cm <b>1 x 76-D/E</b> Kranz in Artisan-Eiche-Nachbildung, B 219,7, H 6,1, T 62,2 cm <b>4 x 99-A</b> Softabstoppung, 2er-Set			
 		5 Drehtüren B 264,9 cm H 206,8 cm T 59,9 cm	Best.-Nr.:	Korpus und Front:	Kranz (gegen Aufpreis):
			<b>71-B</b> <b>71-D</b> <b>71-E</b>	Pino-Aurelio-Nb. Grau Anthrazit Pino-Aurelio-Nb.	Eiche-Nelson-Nb. Artisan-Eiche-Nb. Artisan-Eiche-Nb.
		<b>Gegen Aufpreis:</b> <b>1 x 75-B</b> Kranz in Eiche-Nelson-Nachbildung, B 269,6, H 6,1, T 62,2 cm <b>1 x 75-D/E</b> Kranz in Artisan-Eiche-Nachbildung, B 269,6, H 6,1, T 62,2 cm <b>5 x 99-A</b> Softabstoppung, 2er-Set			
 		5 Drehtüren inkl. 3 Spiegeltüren B 264,9 cm H 206,8 cm T 59,9 cm	Best.-Nr.:	Korpus und Front:	Kranz (gegen Aufpreis):
			<b>71-3SP-B</b> <b>71-3SP-D</b> <b>71-3SP-E</b>	Pino-Aurelio-Nb. Grau Anthrazit Pino-Aurelio-Nb.	Eiche-Nelson-Nb. Artisan-Eiche-Nb. Artisan-Eiche-Nb.
		<b>Gegen Aufpreis:</b> <b>1 x 75-B</b> Kranz in Eiche-Nelson-Nachbildung, B 269,6, H 6,1, T 62,2 cm <b>1 x 75-D/E</b> Kranz in Artisan-Eiche-Nachbildung, B 269,6, H 6,1, T 62,2 cm <b>5 x 99-A</b> Softabstoppung, 2er-Set			

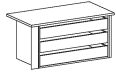
## Zubehör für Drehtürenschränke

\* B 48,3 cm für Type 71 und 71-3SP

\*\* B 55,2 cm für Type 74 und 74-1SP

\*\*\* B 105,1 cm für Type 71 und 71-3SP, 72, 72-2SP, 74 und 74-1SP

Best.-Nr. / Maße  
Beschreibung



Schubkasteneinsatz  
3 Schubkästen  
1 Abdeckboden  
2 Blenden  
H 52,2 cm  
T 55,0 cm

Best.-Nr.:	Breite:	Korpus und Fronten:
<b>78-B/E*</b>	48,3 cm	Pino-Aurelio-Nachbildung
<b>78-D*</b>	48,3 cm	Grau Anthrazit
<b>79-B/E**</b>	55,2 cm	Pino-Aurelio-Nachbildung
<b>79-D**</b>	55,2 cm	Grau Anthrazit
<b>73-B/E***</b>	105,1 cm	Pino-Aurelio-Nachbildung
<b>73-D***</b>	105,1 cm	Grau Anthrazit



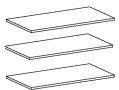
1er-Set Einlegeböden  
H 2,2 cm  
T 55,2 cm

Best.-Nr.:	Breite:	Einlegeböden:
<b>91-B/E*</b>	48,3 cm	Pino-Aurelio-Nachbildung
<b>91-D*</b>	48,3 cm	Grau Anthrazit
<b>99-B/E**</b>	55,2 cm	Pino-Aurelio-Nachbildung
<b>99-D**</b>	55,2 cm	Grau Anthrazit
<b>95-B/E***</b>	105,1 cm	Pino-Aurelio-Nachbildung
<b>95-D***</b>	105,1 cm	Grau Anthrazit



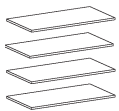
2er-Set Einlegeböden  
H 2,2 cm  
T 55,2 cm

Best.-Nr.:	Breite:	Einlegeböden:
<b>92-B/E*</b>	48,3 cm	Pino-Aurelio-Nachbildung
<b>92-D*</b>	48,3 cm	Grau Anthrazit
<b>100-B/E**</b>	55,2 cm	Pino-Aurelio-Nachbildung
<b>100-D**</b>	55,2 cm	Grau Anthrazit
<b>96-B/E***</b>	105,1 cm	Pino-Aurelio-Nachbildung
<b>96-D***</b>	105,1 cm	Grau Anthrazit



3er-Set Einlegeböden  
H 2,2 cm  
T 55,2 cm

Best.-Nr.:	Breite:	Einlegeböden:
<b>93-B/E*</b>	48,3 cm	Pino-Aurelio-Nachbildung
<b>93-D*</b>	48,3 cm	Grau Anthrazit
<b>101-B/E**</b>	55,2 cm	Pino-Aurelio-Nachbildung
<b>101-D**</b>	55,2 cm	Grau Anthrazit
<b>97-B/E***</b>	105,1 cm	Pino-Aurelio-Nachbildung
<b>97-D***</b>	105,1 cm	Grau Anthrazit



4er-Set Einlegeböden  
H 2,2 cm  
T 55,2 cm

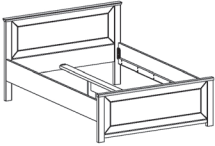
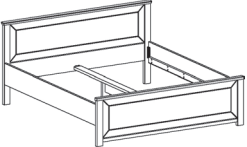
Best.-Nr.:	Breite:	Einlegeböden:
<b>94-B/E*</b>	48,3 cm	Pino-Aurelio-Nachbildung
<b>94-D*</b>	48,3 cm	Grau Anthrazit
<b>102-B/E**</b>	55,2 cm	Pino-Aurelio-Nachbildung
<b>102-D**</b>	55,2 cm	Grau Anthrazit
<b>98-B/E***</b>	105,1 cm	Pino-Aurelio-Nachbildung
<b>98-D***</b>	105,1 cm	Grau Anthrazit



**251**  
LED-Innenbeleuchtung, 8,5 Watt, EEK F,  
inkl. Trafo und Sensorschalter  
B 80,0 cm  
H 15,0 cm  
T 50,0 cm

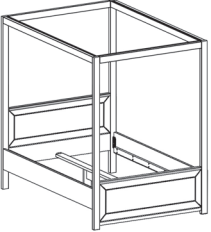
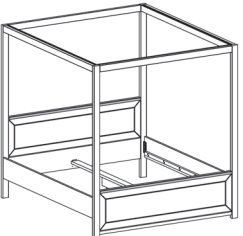
## Betten

(ohne Federholzrahmen und Matratze)

Best.-Nr. / Maße Beschreibung						
	<b>Einzelbett</b> Kopfteilhöhe: 93,2 cm Fußteilhöhe: 55,1 cm Bettseitenhöhe: 47,4 cm	Best.-Nr.:	Liegefläche in cm:	Stellfläche in cm:	Bett:	Bett-Abschluss-Leisten:
		<b>83-B</b>	140 x 200	147,7 x 209	Pino-Aurelio-Nb.	Eiche-Nelson-Nb.
		<b>83-D</b>	140 x 200	147,7 x 209	Grau Anthrazit	Artisan-Eiche-Nb.
		<b>83-E</b>	140 x 200	147,7 x 209	Pino-Aurelio-Nb.	Artisan-Eiche-Nb.
	<b>Doppelbett</b> Kopfteilhöhe: 93,2 cm Fußteilhöhe: 55,1 cm Bettseitenhöhe: 47,4 cm	Best.-Nr.:	Liegefläche in cm:	Stellfläche in cm:	Bett:	Bett-Abschluss-Leisten:
		<b>81-B</b>	180 x 200	187,7 x 209	Pino-Aurelio-Nb.	Eiche-Nelson-Nb.
		<b>81-D</b>	180 x 200	187,7 x 209	Grau Anthrazit	Artisan-Eiche-Nb.
		<b>81-E</b>	180 x 200	187,7 x 209	Pino-Aurelio-Nb.	Artisan-Eiche-Nb.

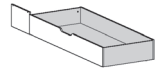
## Himmelbett

(ohne Federholzrahmen und Matratze)

	<b>Himmelbett</b> mit 3 Gardinenleisten (links/rechts/vorne) Kopfteilhöhe: 93,2 cm Fußteilhöhe: 55,1 cm Bettseitenhöhe: 47,4 cm Gesamthöhe: 200,4 cm	Best.-Nr.:	Liegefläche in cm:	Stellfläche in cm:	Bett:	Bett-Abschluss-Leisten:
		<b>89-B</b>	140 x 200	145,6 x 208,4	Pino-Aurelio-Nb.	Eiche-Nelson-Nb.
		<b>89-D</b>	140 x 200	145,6 x 208,4	Grau Anthrazit	Artisan-Eiche-Nb.
		<b>89-E</b>	140 x 200	145,6 x 208,4	Pino-Aurelio-Nb.	Artisan-Eiche-Nb.
<b>Gegen Aufpreis:</b> 1 x <b>88</b> Gardinenset, 4 x Schlaufenvorhang transparent, ca. 140 x 245 cm						
	<b>Himmelbett</b> mit 3 Gardinenleisten (links/rechts/vorne) Kopfteilhöhe: 93,2 cm Fußteilhöhe: 55,1 cm Bettseitenhöhe: 47,4 cm Gesamthöhe: 200,4 cm	Best.-Nr.:	Liegefläche in cm:	Stellfläche in cm:	Bett:	Bett-Abschluss-Leisten:
		<b>85-B</b>	180 x 200	185,6 x 208,4	Pino-Aurelio-Nb.	Eiche-Nelson-Nb.
		<b>85-D</b>	180 x 200	185,6 x 208,4	Grau Anthrazit	Artisan-Eiche-Nb.
		<b>85-E</b>	180 x 200	185,6 x 208,4	Pino-Aurelio-Nb.	Artisan-Eiche-Nb.
<b>Gegen Aufpreis:</b> 1 x <b>88</b> Gardinenset, 4 x Schlaufenvorhang transparent, ca. 140 x 245 cm						

## Zubehör für Betten

Best.-Nr. / Maße  
Beschreibung

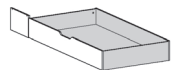


Bettkasten  
auf Rollen  
für **Einzelbett 83**  
oder **Himmelbett 89**

Preis pro Stück.  
Es sind 2 Bettkästen  
pro Bett möglich.

B 65,2 cm  
H 22,9 cm  
T 200,0 cm

Best.-Nr.:	Front:	Bettkasten:
<b>84-B/E</b> <b>84-D</b>	Pino-Aurelio-Nb. Grau Anthrazit	Anthrazit Anthrazit



Bettkasten  
auf Rollen  
für **Doppelbett 81**  
oder **Himmelbett 85**

Preis pro Stück.  
Es sind 2 Bettkästen  
pro Bett möglich.

85,2 cm  
B 22,9 cm  
H 200,0 cm  
T

Best.-Nr.:	Front:	Bettkasten:
<b>82-B/E</b> <b>82-D</b>	Pino-Aurelio-Nb. Grau Anthrazit	Anthrazit Anthrazit

## Konsolen



2 Schubkästen

B 64,5 cm  
H 54,8 cm  
T 42,2 cm

Best.-Nr.:	Korpus und Front:	Abdeckblatt:
<b>68-B</b> <b>68-D</b> <b>68-E</b>	Pino-Aurelio-Nachbildung Grau Anthrazit Pino-Aurelio-Nachbildung	Eiche-Nelson-Nachbildung Artisan-Eiche-Nachbildung Artisan-Eiche-Nachbildung



1 offenes Fach  
2 Schubkästen

B 64,5 cm  
H 62,6 cm  
T 42,2 cm

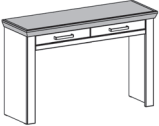
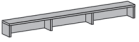
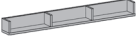
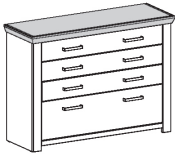
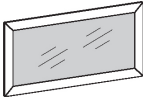
Lichte Nischenmaße:  
B 55,0, H 16,0, T 36,2 cm

**Gegen Aufpreis:**

**1 x 143** LED-Nischenbeleuchtung, 1,5 Watt, EEK F, inkl. Trafo und Kabel mit Fußschalter

Best.-Nr.:	Korpus und Front:	Abdeckblatt u. sichtbare Rückwand:
<b>69-B</b> <b>69-D</b> <b>69-E</b>	Pino-Aurelio-Nachbildung Grau Anthrazit Pino-Aurelio-Nachbildung	Eiche-Nelson-Nachbildung Artisan-Eiche-Nachbildung Artisan-Eiche-Nachbildung

## Beimöbel

Best.-Nr. / Maße Beschreibung					
	Kosmetiktisch / Schminktisch 2 Schubkästen B 123,0 cm H 80,4 cm T 40,0 cm	Best.-Nr.:	Korpus und Front:	Abdeckblatt:	
		<b>86-B</b> <b>86-D</b> <b>86-E</b>	Pino-Aurelio-Nachbildung Grau Anthrazit Pino-Aurelio-Nachbildung	Eiche-Nelson-Nachbildung Artisan-Eiche-Nachbildung Artisan-Eiche-Nachbildung	
   Abb. Aufsatz für Wandmontage	Aufsatz für <b>Kosmetiktisch / Schminktisch 86</b> 3 offene Fächer Wandmontage möglich, siehe Abb. Maximale Belastbarkeit 2 kg. B 118,7 cm H 11,0 cm T 12,0 cm	Best.-Nr.:	Korpus:		
		<b>87-B</b> <b>87-D/E</b>	Eiche-Nelson-Nachbildung Artisan-Eiche-Nachbildung		
	Kommode 8 Schubkästen an 4 Fronten B 129,3 cm H 94,6 cm T 44,2 cm	Best.-Nr.:	Korpus und Front:	Abdeckblatt:	
		<b>17-B</b> <b>17-D</b> <b>17-E</b>	Pino-Aurelio-Nachbildung Grau Anthrazit Pino-Aurelio-Nachbildung	Eiche-Nelson-Nachbildung Artisan-Eiche-Nachbildung Artisan-Eiche-Nachbildung	
	Hängespiegel (inkl. Befestigung für Festmauerwerk)	Best.-Nr.:	Maße:	Rahmen:	
		<b>13-B/E</b> <b>13-D</b> <b>44-B/E</b> <b>44-D</b>	B 100,0, H 70,0, T 2,0 cm B 100,0, H 70,0, T 2,0 cm B 124,8, H 60,0, T 2,0 cm B 124,8, H 60,0, T 2,0 cm	Pino-Aurelio-Nachbildung Grau Anthrazit Pino-Aurelio-Nachbildung Grau Anthrazit	





Jetzt den **QR-Code scannen**  
und unseren **aktuellen Katalog**  
bequem auf Deinem mobilen  
Endgerät ansehen.

**Musterring Trading GmbH & Co. KG**  
Postfach 33374 Rheda-Wiedenbrück

Tel.: +49 (0)5242 592-09  
E-Mail: [info@musterring.de](mailto:info@musterring.de)  
Web: [www.set-one-by-musterring.de](http://www.set-one-by-musterring.de)  
Instagram: [www.instagram.com/set\\_one\\_by\\_Musterring](http://www.instagram.com/set_one_by_Musterring)