

# Möbel LETZ

*Finden und Wohlfühlen*



## Typenplan

Fairfield-Dream von set one by Musterring - Boxspringbett mit Bettkast

### **Wichtiger Hinweis für Sie**

Etwaige Hinweise des Herstellers in dieser Produktinformation, die sich auf die Gewährleistung beziehen, haben für Sie keinerlei Bindungswirkung und können von Ihnen ignoriert werden. Ihre gesetzlichen Gewährleistungsrechte als Verbraucher uns gegenüber, als Ihrem Verkäufer, werden dadurch in keiner Weise berührt oder eingeschränkt. Sie können sich wegen aller Mängel jederzeit an uns wenden. Darüber hinaus gehende Herstellergarantien bleiben

Möbel Letz GmbH  
Am Gewerbepark 11  
06895 Zahna-Elster

Tel.: 035383 - 6018 50

Fax.: 035383 - 6018 17

set  
one

Hier  
beginnt  
Wohnen.

# Typenliste

by Musterring



# fairfield-dream

SCHLAFEN

Produktveränderungen und Qualitätsverbesserungen im Sinne des technischen Fortschrittes oder zum Erhalt der Lieferfähigkeit (Form/Farbe/Funktion usw.) bzw. die Korrektur von irrtümlichen Angaben behalten wir uns vor.



Hier  
beginnt  
**Wohnen.**

## set one by Musterring – Möbel, die mit deinem Leben mitwachsen

set one by Musterring bietet Möbel für jede Lebensphase – flexibel, funktional und immer on point. Ob für die erste eigene Wohnung, ein Zuhause mit wachsenden Ansprüchen oder den Wunsch nach reduziertem Wohnen: set one bietet zeitlose Wohnideen.

Die Kollektion verbindet Funktionalität mit Alltagstauglichkeit und bietet clevere Lösungen für jedes Zuhause.

Als Teil der Musterring-Welt steht set one für geprüfte Qualität – abgesichert durch unsere 5-Jahres-Garantie.

Damit du lange Freude an deinen Möbeln hast, erhältst du mit der set one Gebrauchs- und Pflegeanweisung wichtige Informationen zu Materialien, Pflege und Nutzung. So kannst du sicher sein, dass deine Möbel genau zu deinem Leben passen – heute und in Zukunft.



## Mit unseren Möbeln kaufst du automatisch...

- ... Qualität und Design für dein Zuhause
- ... eine 5-Jahres-Garantie auf jedes Einzelstück, das du kaufst
- ... schnell lieferbare und einfach aufzubauende Möbel
- ... viele Farben, Formen und Funktionen
- ... und gesundheitlich unbedenliche Materialien

## Programmbesonderheiten / Programminformationen

### ■ 4 Boxbreiten:



**Box 12**  
120 x 200 cm:  
1 x 120er Box;  
1 x durchgehende Matratze  
in 120 x 200 cm



**Box 14**  
140 x 200 cm:  
1 x 140er Box (mit Bettkasten);  
2 x 70er Box (ohne Bettkasten);  
1 x durchgehende Matratze  
in 140 x 200 cm



**Box 16**  
160 x 200 cm: 2 x 80er Box;  
2 x Matratze 80 x 200 cm



**Box 18**  
180 x 200 cm: 2 x 90er Box;  
2 x Matratze 90 x 200 cm  
in durchgehender Hülle

### ■ 3 Kopfteilvarianten:



**Kopfteil 01**  
mit Kassettenfeldern  
Höhe 116 cm



**Kopfteil 02**  
mit senkrechter Keder  
Höhe 116 cm



**Kopfteil 03**  
mit Bettkasten und Knopfeinzug  
Höhe 109 cm

### ■ 3 Boxvarianten:



**Box A**  
Box ohne Funktion

Liegehöhe ohne Topper: 65 cm



**Box B**  
Box mit verstecktem Bettkasten

Liegehöhe ohne Topper: 57 cm



**Box C**  
Box mit Bettkasten und Fußteil  
(Optik wie Kopfteil)

Liegehöhe ohne Topper: 55 cm

## Programmbesonderheiten / Programminformationen

### ■ Fußvariante für Box A:



Fuß:  
Metall,  
pulverbeschichtet schwarz (RAL 9005),  
Höhe 12 cm

### ■ Topper (Kernhöhe 6 cm, Gesamthöhe 8 cm):



#### HR-Topper

Bezug waschbar bis 40°C /  
75% Polyester, 25% Viskose



#### Visco-Topper

Bezug waschbar bis 40°C /  
75% Polyester, 25% Viskose



#### Gel-Topper

Bezug waschbar bis 40°C /  
75% Polyester, 25% Viskose

### ■ Liegekomfort:



#### Box:

- 4-Gang-Bonell-Federkern 2,2 mm
- 1 Lage mit 1 cm Schaum T25

#### Obermatratze:

- 7-Zonen-Tonnentaschenfederkern,  
2,0/1,8 mm, Duo-Matratze – harte Seite mit Kokosmatte,  
weiche Seite mit Filzabdeckung
- Härtegrad 3/4
- zugelassen bis 120 kg

### ■ 3 Stoffvarianten (preisgleich):



**1A**  
Glow 04 stone



**1B**  
Glow 05 taupe



**1C**  
Glow 09 winter moss



**1D**  
Glow 13 ice blue




**1E**  
Glow 15 light grey



**1F**  
Glow 19 anthrazit




**2A**  
Vogue 01 cream




**2B**  
Vogue 05 stone




**2C**  
Vogue 09 amber




**2D**  
Vogue 11 winter moss




**2E**  
Vogue 12 pacific




**2F**  
Vogue 15 grey




**2G**  
Vogue 17 charcoal




**3A**  
Zoom 01 cream




**3B**  
Zoom 06 mocca




**3C**  
Zoom 09 mustard




**3D**  
Zoom 11 winter moss



**3E**  
Zoom 16 flamingo



**3F**  
Zoom 19 dove



**3G**  
Zoom 21 ash

## Programmbesonderheiten / Programminformationen

### ■ Bettkasten:



Der Bettkastenbeschlag bei der Variante mit besteht aus:

2 x Heber mit Trennung links und rechts

**2 x Gasdruckfeder**

2 x Blende/Schutz für Federung

Maße des Bettkastens:

– 12-B: B 102,8, H 18,0, T 193,0 cm

– 12-C: B 102,8, H 18,0, T 193,0 cm

– 14-B: B 122,8, H 15,0, T 193,0 cm

– 16-B: B 80,0, H 18,0, T 193,0 cm

– 16-C: B 80,0, H 18,0, T 200,0 cm

– 18-B: B 90,0, H 18,0, T 193,0 cm

– 18-C: B 90,0, H 18,0, T 200,0 cm

Öffnung des Bettkastens:

Bei den Bettbreiten der Box B 120 und 140 cm

ist der Bettkasten vom Fuß (von vorn), bei den

Bettbreiten 160 und 180 cm jeweils seitlich zu öffnen.

### ■ Kissen:

Optional passende 4-teilige Kissen Sets (2 Nackenrollen und 2 große Kissen) erhältlich (siehe Seite 10).

### ■ Nachtkonsole:

Optional farblich passende Nachtkonsolen erhältlich (siehe Seite 11).

### ■ Wellenbildung:

Durch die unterschiedlichen Beschaffenheiten der Bezugsmaterialien und der verarbeiteten Polsterwatte neigt dieses leger verarbeitete Modell zur Wellenbildung. Unterstützt wird diese Entwicklung dadurch, dass Stoff und Leder sich unter Einfluss von Körperwärme, Körperfeuchtigkeit und Körpergewicht mehr oder minder dehnen und dadurch „Wellen“ bilden. Wellen, welche durch die Dehnungseigenschaften der verwendeten Stoffe, Leder oder aufgrund großer Polsterflächen entstehen, stellen keinen Sachmangel dar. Es handelt sich um einen natürlichen Vorgang, der als Charaktereigenschaft leger verarbeiteter Modelle zu sehen ist.

### Wichtige Planungshinweise:

■ Kläre bitte bauwerkbedingte Gegebenheiten, Hemmnisse, Maße und Belastungswerte bei der Bedarfsermittlung, damit eine mangelfreie Vertragserfüllung gewährleistet ist.

■ Die warentypischen Produkteigenschaften sowie wichtige Hinweise zum Schutz deiner Fußböden entnehme bitte der Gebrauchs- und Pflegeanleitung ([www.set-one-by-musterring.de](http://www.set-one-by-musterring.de)).

**Für nutzungsbedingte Eindrücke oder Abriebspuren auf empfindlichen Böden wird keine Haftung übernommen.**

**5**  
JAHRE  
GARANTIE

5 Jahre Garantie,  
verbrieft im  
set one Gütepass

## Modellkonfigurator

### Auswahl der Boxbreite:

120er	140er	160er	180er
12	14	16	18

### Auswahl des Kopfteils:



### Auswahl der Box:



### Auswahl der Stoffvariante:

Glow	1	04 stone	05 taupe	09 winter moss	13 ice blue	15 light grey	19 anthrazit	
		A	B	C	D	E	F	
Vogue	2	01 cream	05 stone	09 amber	11 winter moss	12 pacific	15 grey	17 charcoal
		A	B	C	D	E	F	G
Zoom	3	01 cream	06 mocca	09 mustard	11 winter moss	16 flamingo	19 dove	21 ash
		A	B	C	D	E	F	G

### Auswahl des Toppers:

HR-Topper	Visco-Topper	Gel-Topper
HRP	VIP	GET

## Modellkonfigurator

## ■ Beispiel: 18-02C-2C



- 18 – Boxbreite: 180er = 180 x 200 cm  
02 – Kopfteil: 02 = Kopfteil mit senkrechter Keder  
C – Boxtyp: C = Box mit Bettkasten und Fußteil (Optik wie Kopfteil)  
2C – Stoffvariante: 2C = Vogue 09 amber

## Boxspringbett fairfield-dream, Liegefläche 120/140 x 200 cm



Abb. zeigt Boxspring fairfield-dream mit Kopfteil **01** und Box **A**

### Beschreibung:

#### Boxspring fairfield-dream 01-A

bestehend aus:

Kopfteil **01, 02, oder 03**

Boxspringunterfederung **A, B oder C**

Bezug siehe Seite 3

#### Box:

stabiles, hochwertiges Gestell aus

Holzwerkstoffen, Metallfüße,

**4-Gang-Bonell-Federkern** 2,2 mm,

1 Lage mit 1 cm Schaum T25

#### Obermatratze:

**7-Zonen-Tonnentaschenfederkern,**

2,0/1,8 mm, Duo-Matratze –

harte Seite mit Kokosmatte,

weiche Seite mit Filzabdeckung

	Best.-Nr.	Liegefläche in cm	Stellmaß in cm	
 <p>Abb. zeigt Boxspring fairfield-dream mit Kopfteil <b>01</b> und Box <b>A</b></p> <p><b>Beschreibung:</b>  <b>Boxspring fairfield-dream 01-A</b>                      bestehend aus:                      Kopfteil <b>01, 02, oder 03</b>                      Boxspringunterfederung <b>A, B oder C</b>                      Bezug siehe Seite 3</p> <p><b>Box:</b>                      stabiles, hochwertiges Gestell aus                      Holzwerkstoffen, Metallfüße,  <b>4-Gang-Bonell-Federkern</b> 2,2 mm,                      1 Lage mit 1 cm Schaum T25</p> <p><b>Obermatratze:</b>  <b>7-Zonen-Tonnentaschenfederkern,</b>                      2,0/1,8 mm, Duo-Matratze –                      harte Seite mit Kokosmatte,                      weiche Seite mit Filzabdeckung</p>	<b>12-01A-...</b>	120 x 200	144 x 218	
	<b>12-01B-...</b>	120 x 200	144 x 218	
	<b>12-01C-...</b>	120 x 200	144 x 230	
	<b>12-02A-...</b>	120 x 200	144 x 218	
	<b>12-02B-...</b>	120 x 200	144 x 218	
	<b>12-02C-...</b>	120 x 200	144 x 230	
	<b>12-03A-...</b>	120 x 200	126 x 242	
	<b>12-03B-...</b>	120 x 200	126 x 242	
	<b>12-03C-...</b>	120 x 200	126 x 260	
	<b>14-01A-...</b>	140 x 200	164 x 218	
	<b>14-01B-...</b>	140 x 200	164 x 218	
	<b>14-01C-...</b>	140 x 200	164 x 230	
<b>14-02A-...</b>	140 x 200	164 x 218		
<b>14-02B-...</b>	140 x 200	164 x 218		
<b>14-02C-...</b>	140 x 200	164 x 230		
<b>14-03A-...</b>	140 x 200	146 x 242		
<b>14-03B-...</b>	140 x 200	146 x 242		
<b>14-03C-...</b>	140 x 200	146 x 260		

## Boxspringbett fairfield-dream, Liegefläche 160/180 x 200 cm



Abb. zeigt Boxspring fairfield-dream mit Kopfteil **01** und Box **A**

### Beschreibung:

#### Boxspring fairfield-dream 01-A

bestehend aus:

Kopfteil **01, 02, oder 03**

Boxspringunterfederung **A, B oder C**

Bezug siehe Seite 3

#### Box:

stabiles, hochwertiges Gestell aus

Holzwerkstoffen, Metallfüße,

**4-Gang-Bonell-Federkern** 2,2 mm,

1 Lage mit 1 cm Schaum T25

#### Obermatratze:

**7-Zonen-Tonnentaschenfederkern,**

2,0/1,8 mm, Duo-Matratze –

harte Seite mit Kokosmatte,

weiche Seite mit Filzabdeckung

Best.-Nr.	Liegefläche in cm	Stellmaß in cm
<b>16-01A-...</b>	160 x 200	184 x 218
<b>16-01B-...</b>	160 x 200	184 x 218
<b>16-01C-...</b>	160 x 200	184 x 230
<b>16-02A-...</b>	160 x 200	184 x 218
<b>16-02B-...</b>	160 x 200	184 x 218
<b>16-02C-...</b>	160 x 200	184 x 230
<b>16-03A-...</b>	160 x 200	166 x 242
<b>16-03B-...</b>	160 x 200	166 x 242
<b>16-03C-...</b>	160 x 200	166 x 260
<b>18-01A-...</b>	180 x 200	204 x 218
<b>18-01B-...</b>	180 x 200	204 x 218
<b>18-01C-...</b>	180 x 200	204 x 230
<b>18-02A-...</b>	180 x 200	204 x 218
<b>18-02B-...</b>	180 x 200	204 x 218
<b>18-02C-...</b>	180 x 200	204 x 230
<b>18-03A-...</b>	180 x 200	186 x 242
<b>18-03B-...</b>	180 x 200	186 x 242
<b>18-03C-...</b>	180 x 200	186 x 260

Topper



**Beschreibung:**

**Topper (Kernhöhe 6 cm, Gesamthöhe 8 cm):**

- HR-Topper  
Bezug waschbar bis 40°C / 75% Polyester, 25% Viskose
- Visco-Topper  
Bezug waschbar bis 40°C / 75% Polyester, 25% Viskose
- Gel-Topper  
Bezug waschbar bis 40°C / 75% Polyester, 25% Viskose

Beschreibung

Best.-Nr.

HR-Topper 120 x 200  
Visco-Topper 120 x 200  
Gel-Topper 120 x 200

**12-HRP-12**  
**12-VIP-12**  
**12-GET-12**

HR-Topper 140 x 200  
Visco-Topper 140 x 200  
Gel-Topper 140 x 200

**14-HRP-14**  
**14-VIP-14**  
**14-GET-14**

HR-Topper 160 x 200  
Visco-Topper 160 x 200  
Gel-Topper 160 x 200

**16-HRP-16**  
**16-VIP-16**  
**16-GET-16**

HR-Topper 180 x 200  
Visco-Topper 180 x 200  
Gel-Topper 180 x 200

**18-HRP-18**  
**18-VIP-18**  
**18-GET-18**

Kissenset



**Beschreibung:**

**Kissenset**

bestehend aus:

- 2 Nackenrollen (15 x 60 cm)
- 2 große Kissen (78 x 48 cm)

Das Kissenset ist in allen Farben der Boxspringbetten erhältlich.

Beschreibung

Best.-Nr.

Glow 04 stone  
 Glow 05 taupe  
 Glow 09 winter moss  
 Glow 13 ice blue  
 Glow 15 light grey  
 Glow 19 anthrazit

**04-SET-1A**  
**04-SET-1B**  
**04-SET-1C**  
**04-SET-1D**  
**04-SET-1E**  
**04-SET-1F**

Vogue 01 cream  
 Vogue 05 stone  
 Vogue 09 amber  
 Vogue 11 winter moss  
 Vogue 12 pacific  
 Vogue 15 grey  
 Vogue 17 charcoal

**04-SET-2A**  
**04-SET-2B**  
**04-SET-2C**  
**04-SET-2D**  
**04-SET-2E**  
**04-SET-2F**  
**04-SET-2G**

Zoom 01 cream  
 Zoom 05 mocca  
 Zoom 09 mustard  
 Zoom 11 winter moss  
 Zoom 16 flamingo  
 Zoom 19 dove  
 Zoom 21 ash

**04-SET-3A**  
**04-SET-3B**  
**04-SET-3C**  
**04-SET-3D**  
**04-SET-3E**  
**04-SET-3F**  
**04-SET-3G**

Nachtkonsolen



**Beschreibung:**

**Nachtkonsole**

B 47, H 61, T 46 cm

– inkl. LED-Beleuchtung, dimmbar,  
2,4 W (Furnika, LED SET PR. NEON 5x13)

– Metallgriffe

– 1 x USB und 1 x USB-C Anschluss

Beschreibung

Best.-Nr.

Glow 04 stone  
Glow 05 taupe  
Glow 09 winter moss  
Glow 13 ice blue  
Glow 15 light grey  
Glow 19 anthrazit

**03-NAK-1A**  
**03-NAK-1B**  
**03-NAK-1C**  
**03-NAK-1D**  
**03-NAK-1E**  
**03-NAK-1F**

Vogue 01 cream  
Vogue 05 stone  
Vogue 09 amber  
Vogue 11 winter moss  
Vogue 12 pacific  
Vogue 15 grey  
Vogue 17 charcoal

**03-NAK-2A**  
**03-NAK-2B**  
**03-NAK-2C**  
**03-NAK-2D**  
**03-NAK-2E**  
**03-NAK-2F**  
**03-NAK-2G**

Zoom 01 cream  
Zoom 05 mocca  
Zoom 09 mustard  
Zoom 11 winter moss  
Zoom 16 flamingo  
Zoom 19 dove  
Zoom 21 ash

**03-NAK-3A**  
**03-NAK-3B**  
**03-NAK-3C**  
**03-NAK-3D**  
**03-NAK-3E**  
**03-NAK-3F**  
**03-NAK-3G**