

Möbel LETZ

Finden und Wohlfühlen



Typenplan

SO 1200 von set one by Musterring - Eckgarnitur Variante links terra-b

Wichtiger Hinweis für Sie

Etwaige Hinweise des Herstellers in dieser Produktinformation, die sich auf die Gewährleistung beziehen, haben für Sie keinerlei Bindungswirkung und können von Ihnen ignoriert werden. Ihre gesetzlichen Gewährleistungsrechte als Verbraucher uns gegenüber, als Ihrem Verkäufer, werden dadurch in keiner Weise berührt oder eingeschränkt. Sie können sich wegen aller Mängel jederzeit an uns wenden. Darüber hinaus gehende Herstellergarantien bleiben natürlich unberührt. Dieser Artikel wird hergestellt von ADA fabricia de mobila s.r.l., Str. Iosif Vulcan Nr. 31, 41550 Salonta, Rumänien, office.salonta@ada.at

Möbel Letz GmbH
Am Gewerbepark 11
06895 Zahna-Elster

Tel.: 035383 - 6018 50

Fax.: 035383 - 6018 17

HOMESTORY

WOHNEN, WIE ES DIR GEFÄLLT.

POLSTER

TYPENLISTE

www.set-one-by-musterring.de



SO 1200

Produktveränderungen und Qualitätsverbesserungen im Sinne des technischen Fortschrittes oder zum Erhalt der Lieferfähigkeit (Form/Farbe/Funktion usw.) bzw. die Korrektur von irrtümlichen Angaben behalten wir uns vor.



set one
by Musterring

DER MEHRWERT

einer zuverlässigen Marke



Lächle jedes Mal, wenn du nach

HAUSE KOMMST.

set one hat die cleveren Wohnideen: kreativ,
durchdacht und funktional. Verschlafe nicht die
Trends und gönne dir deine Lieblingsmöbel.

DIE JUNGE MARKE VON MUSTERRING

set one ist eine mitnahmefähige Kollektion für alle Jungen und Junggebliebenen. Der Zusatz „by Musterring“ im Logo macht klar: Wie schon bei **Musterring** wird auch bei set one Qualität großgeschrieben. Nicht bloß die technisch-funktionale Produktqualität, sondern die Lebensqualität insgesamt. set one steht für Stilsicherheit, Selbstinszenierung und Freude am modernen Einrichten.

Material- und Verarbeitungsqualität garantieren wir durch streng kontrollierte Richtlinien und gewähren unseren Kunden eine **5-Jahres-Garantie**, die im set one Gütepass verbrieft wird. Damit du viele Jahre Freude mit deinen Möbeln hast, klären wir dich darin umfassend über Herstellervorgaben sowie warentypische Eigenschaften auf und geben Tipps für die tägliche Nutzung und Pflege.

5
Jahre
Garantie

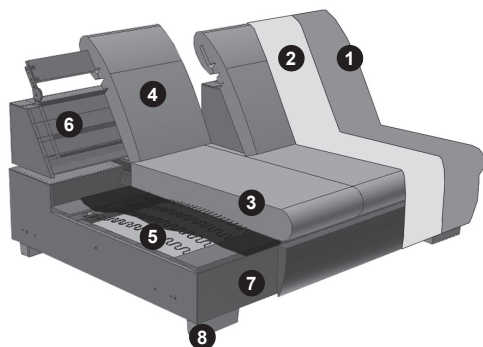


SET ONE BY MUSTERRING

- bedeutet Qualität und Top-Design
- ist mit einer 5-Jahres-Garantie ausgestattet
- ist schnell lieferbar
- ist besonders aufbau- und montagefreundlich
- steht für jugendlich-modernes Einrichten
- bietet viele Farben, Formen und Funktionen
- verwendet nur schadstoffgeprüfte, umweltfreundliche und gesundheitlich unbedenkliche Materialien

Qualität hat einen Namen!
Kennlich gemacht durch Plaketten,
die für eine zuverlässige Marke
stehen und dir Sicherheit geben.

Querschnitt und Beschreibung



- 1 Bezug: Stoff
- 2 Polstervliesmatte unter dem Bezug
- 3 Sitz: Polyätherschaum RG 28;
gegen Aufpreis mit Kaltschaum mittelfest RG 40
oder Kaltschaum fest RG 50
- 4 Rückenlehne: Polyätherschaum RG 18
- 5 Wellenfedern aus Spezial-Edelstahl
- 6 Elastische Polstergurte
- 7 Untergestell: tragende Teile aus Buchen-Massivholz
- 8 Füße: Metall, Holz oder Kunststoff

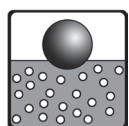
Programmübersicht

| | |
|----------------------|----------|
| ■ Vorschläge | Seite 6 |
| ■ Sofas, Spitzecke | Seite 7 |
| ■ Anreihenelemente | Seite 8 |
| ■ Anreihsofas | Seite 9 |
| ■ Longchairs | Seite 11 |
| ■ Ecksofas | Seite 12 |
| ■ Hocker | Seite 13 |
| ■ Zubehör | Seite 14 |
| ■ Zusammenstellungen | Seite 19 |

5
Jahre
Garantie

5 Jahre Garantie,
verbrieft im
set one Gütepass

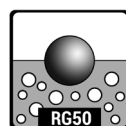
3 Sitzkomfortvarianten



Polyätherschaum



Kaltschaum
MITTELFEST
gegen Aufpreis
(siehe Einzeltypen)



Kaltschaum
FEST
gegen Aufpreis
(siehe Einzeltypen)

2 Armlehnenvarianten

Achtung:

Die Armlehnen sind nicht zum Sitzen geeignet.
Die maximale Belastbarkeit beträgt ca. 25 kg.



Armlehne „A“
Breite: ca. 30 cm



Armlehne „B“
Breite: ca. 30 cm

Programmbesonderheiten, Programminformationen


6 Fußvarianten



KC 17 (H 6,5 cm)
Kunststoff-Chrom



C 250 (H 6,5 cm)
Chrom



HM 120 (H 6,5 cm)
–Buche natur
Nr. 108 / Metall
–Buche wenge
Nr. 119 / Metall
–Buche schwarz
Nr. 250 / Metall



S 250 (H 6,5 cm)
Metall,
Schwarz
pulverbeschichtet

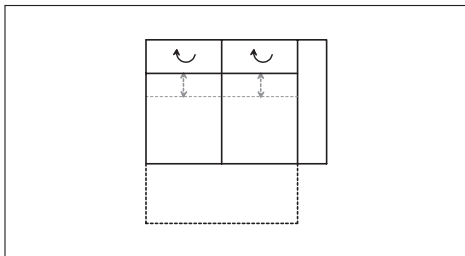


H 155 (H 6,5 cm)
Buche:
– natur Nr. 108
– wenge Nr. 119
– schwarz Nr. 250
– silber Nr. 260



H 256 (H 6,5 cm)
Eiche 400, geölt

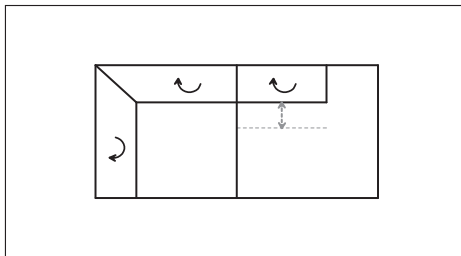
Funktionen/Optionen (gegen Aufpreis)



...-DL (Doppelliege)

Als Option bei folgenden Typen möglich:

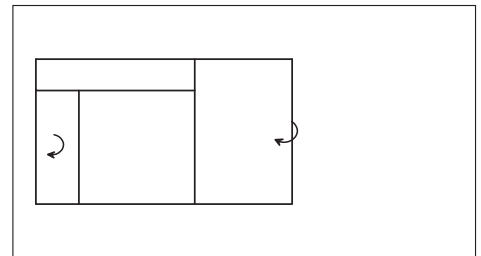
- 210/220-T-156
- 210/220-T-130
- 110/120-T-106
- 200-T-156
- 200-T-130
- 100-T-106



...-T (Sitztiefenverstellung)

Als Option bei folgenden Typen möglich:

- 947/948-190



...-B (Bettkasten)

Als Option bei folgenden Typen möglich:

- 845/846-K-107
- 845/846-K-78
- 58-152
- 58-120
- 58-106

Bei der Bestellung bitte angeben:

- Modellnummer
- Bestellnummer (Zusammenstellung)
- Bezug (Achtung: bei Kombi genaue Angaben)
- Sitzpolsterung (nur bei Kaltschaum MITTELFEST RG 40 oder FEST RG 50)
- Fußvariante (bei Holzfüßen Beizton angeben)
- Armlehnenvariante

Achtung:

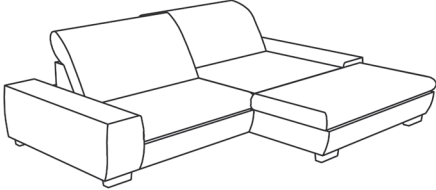



Die Belastbarkeit pro Sitzeinheit beträgt max. 120 kg.

Wellenbildung

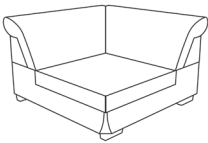


Durch die unterschiedlichen Beschaffenheiten der Bezugsmaterialien und der verarbeiteten Polsterwatte neigt dieses leger verarbeitete Modell zur Wellenbildung. Unterstützt wird diese Entwicklung dadurch, dass Stoffe sich unter Einfluss von Körperwärme, Körperfeuchtigkeit und Körpergewicht mehr oder minder dehnen und dadurch „Wellen“ bilden. Wellen, welche durch die Dehnungseigenschaften der verwendeten Stoffe oder aufgrund großer Polsterflächen entstehen, stellen keinen Sachmangel dar. Es handelt sich um einen natürlichen Vorgang, der als Charaktereigenschaft leger verarbeiteter Modelle zu sehen ist.

Die warentypischen Produkteigenschaften, Garantiebestimmungen, Sicherheitshinweise, Gebrauchs- und Pflegeanweisungen sowie wichtige Hinweise zum Schutz Ihrer Fußböden entnehmen Sie bitte dem set one Möbel-Gütepäss (www.set-one-by-musterring.com). Für nutzungsbedingte Eindrücke oder Abriebspuren auf empfindlichen Böden wird keine Haftung übernommen.

Vorschläge

| | Best.-Nr. / Maße Beschreibung | |
|--|---|-------------------------|
|  | <p>Vorschlag 1A bestehend aus:</p> <p>110-T-106 Anreihsofa, 1-sitzig, Armlehne links (B 137 cm), inkl. 1 Rückenlehnenverstellung und 1 Sitztiefenverstellung</p> <p>846-K-107 Longchair breit, Armlehne rechts (B 139 cm), inkl. 1 Rückenlehnenverstellung, ohne Sitztiefenverstellung ca. H 77, SH 43, ST 60/83 cm Schenkelmaß ca. 276 x 198 cm</p> <p>Gegen Aufpreis: 1 x DL Doppelliege (für Art. -106) 1 x B Bettkasten (für Art. -107)</p> | Stoffgruppe GFS, GBA |
|  | <p>Vorschlag 1B bestehend aus:</p> <p>845-K-107 Longchair breit, Armlehne links (B 139 cm), inkl. 1 Rückenlehnenverstellung, ohne Sitztiefenverstellung</p> <p>120-T-106 Anreihsofa, 1-sitzig, Armlehne rechts (B 137 cm), inkl. 1 Rückenlehnenverstellung und 1 Sitztiefenverstellung ca. B 276, H 77, SH 43, T 198, ST 60/83 cm</p> <p>Gegen Aufpreis: 1 x DL Doppelliege (für Art. -106) 1 x B Bettkasten (für Art. -107)</p> | Stoffgruppe GFS, GBA |
|  | <p>Vorschlag 2A bestehend aus:</p> <p>210-T-156 Anreihsofa, 2-sitzig, Armlehne links (B 187 cm), inkl. 2 Rückenlehnenverstellungen und 2 Sitztiefenverstellungen</p> <p>946-160 Ecksofa, fester Hocker rechts (B 105, T 212 cm), inkl. 2 Rückenlehnenverstellungen, ohne Sitztiefenverstellungen ca. B 292, H 77, SH 43, T 212, ST 60/83 cm</p> <p>Gegen Aufpreis: 1 x DL Doppelliege (für Art. -156) 1 x Hocker 58-106, Stoffgruppe 8</p> | Stoffgruppe GFS, GBA |
|  | <p>Vorschlag 2B bestehend aus:</p> <p>945-160 Ecksofa, fester Hocker links (B 105, T 212 cm), inkl. 2 Rückenlehnenverstellungen, ohne Sitztiefenverstellungen</p> <p>220-T-156 Anreihsofa, 2-sitzig, Armlehne rechts (B 187 cm), inkl. 2 Rückenlehnenverstellungen und 2 Sitztiefenverstellungen ca. B 292, H 77, SH 43, T 212, ST 60/83 cm</p> <p>Gegen Aufpreis: 1 x DL Doppelliege (für Art. -156) 1 x Hocker 58-106, Stoffgruppe 8</p> | Stoffgruppe GFS, GBA |

Sofas, Spitzecke

| | | | |
|-----------|---|---|---|
| |  |  |  |
| Maße | ca. B 126, H 77, SH 43, T 126, ST 83 cm | ca. B 191, H 77, SH 43, T 129, ST 60/83 cm | ca. B 217, H 77, SH 43, T 129, ST 60/83 cm |
| Artikel | Spitzecke, inkl. 2 Rückenlehnenverstellungen, ohne Sitztiefenverstellungen | Sofa, 2-sitzig, inkl. 2 Rückenlehnenverstellungen und 2 Sitztiefenverstellungen | Sofa, 2-sitzig, inkl. 2 Rückenlehnenverstellungen und 2 Sitztiefenverstellungen |
| Best.-Nr. | 505 | 230-T-130 | 230-T-156 |




Ausführung

| | | | |
|----------------------|--|--|--|
| Stoffgruppe GFS, GBA | | | |
| Stoffgruppe 5 | | | |
| Stoffgruppe 8, GCT | | | |
| Stoffgruppe 12 | | | |

Gegen Aufpreis:

| | | | |
|------------------------------|---|---|---|
| Sitztiefenverstellung | - | - | - |
| Bettkasten | - | - | - |
| Doppelliege | - | - | - |
| Sitzkomfort Kaltschaum RG 40 | | | |
| Sitzkomfort Kaltschaum RG 50 | | | |

Anreihenelemente

| | | | |
|-----------|--|--|--|
| |  |  |  |
| Maße | ca. B 107, H 77, SH 43, T 129, ST 60/83 cm | ca. B 131, H 77, SH 43, T 129, ST 60/83 cm | ca. B 157, H 77, SH 43, T 129, ST 60/83 cm |
| Artikel | Anreihenelement, 1-sitzig, inkl. 1 Rückenlehnenverstellung und 1 Sitztiefenverstellung | Anreihenelement, 2-sitzig, inkl. 2 Rückenlehnenverstellungen und 2 Sitztiefenverstellungen | Anreihenelement, 2-sitzig, inkl. 2 Rückenlehnenverstellungen und 2 Sitztiefenverstellungen |
| Best.-Nr. | 100-T-106 | 200-T-130 | 200-T-156 |





Ausführung

| | | | |
|----------------------|--|--|--|
| Stoffgruppe GFS, GBA | | | |
| Stoffgruppe 5 | | | |
| Stoffgruppe 8, GCT | | | |
| Stoffgruppe 12 | | | |

Gegen Aufpreis:

| | | | |
|------------------------------|---|---|---|
| Sitztiefenverstellung | - | - | - |
| Bettkasten | - | - | - |
| Doppelliege | | | |
| Sitzkomfort Kaltschaum RG 40 | | | |
| Sitzkomfort Kaltschaum RG 50 | | | |

Anreihsofas

| | | | | |
|-----------|---|--|--|---|
| |  |  |  |  |
| Maße | ca. B 137, H 77, SH 43, T 129, ST 60/83 cm | ca. B 137, H 77, SH 43, T 129, ST 60/83 cm | ca. B 161, H 77, SH 43, T 129, ST 60/83 cm | ca. B 161, H 77, SH 43, T 129, ST 60/83 cm |
| Artikel | Anreihsofa, 1-sitzig, Armlehne links, inkl. 1 Rückenlehnenver- stellung und 1 Sitztiefenverstellung | Anreihsofa, 1-sitzig, Armlehne rechts, inkl. 1 Rückenlehnenver- stellung und 1 Sitztiefenverstellung | Anreihsofa, 2-sitzig, Armlehne links, inkl. 2 Rückenlehnenver- stellungen und 2 Sitztiefenverstel- lungen | Anreihsofa, 2-sitzig, Armlehne rechts, inkl. 2 Rückenlehnenver- stellungen und 2 Sitztiefenverstel- lungen |
| Best.-Nr. | 110-T-106 | 120-T-106 | 210-T-130 | 220-T-130 |



Ausführung

| | | | | |
|----------------------|--|--|--|--|
| Stoffgruppe GFS, GBA | | | | |
| Stoffgruppe 5 | | | | |
| Stoffgruppe 8, GCT | | | | |
| Stoffgruppe 12 | | | | |

Gegen Aufpreis:

| | | | | |
|------------------------------|---|---|---|---|
| Sitztiefenverstellung | - | - | - | - |
| Bettkasten | - | - | - | - |
| Doppelliege | | | | |
| Sitzkomfort Kaltschaum RG 40 | | | | |
| Sitzkomfort Kaltschaum RG 50 | | | | |

Anreihsofas

| | | | | |
|-----------|--|---|--|--|
| |  |  | | |
| Maße | ca. B 187, H 77, SH 43, T 129, ST 60/83 cm | ca. B 187, H 77, SH 43, T 129, ST 60/83 cm | | |
| Artikel | Anreihsofa, 2-sitzig, Armlehne links, inkl. 2 Rückenlehnenver- stellungen und 2 Sitztiefenverstel- lungen | Anreihsofa, 2-sitzig, Armlehne rechts, inkl. 2 Rückenlehnenver- stellungen und 2 Sitztiefenverstel- lungen | | |
| Best.-Nr. | 210-T-156 | 220-T-156 | | |





Ausführung

| | | | | |
|----------------------|--|--|--|--|
| Stoffgruppe GFS, GBA | | | | |
| Stoffgruppe 5 | | | | |
| Stoffgruppe 8, GCT | | | | |
| Stoffgruppe 12 | | | | |

Gegen Aufpreis:

| | | | | |
|------------------------------|---|---|--|--|
| Sitztiefenverstellung | - | - | | |
| Bettkasten | - | - | | |
| Doppelliege | | | | |
| Sitzkomfort Kaltschaum RG 40 | | | | |
| Sitzkomfort Kaltschaum RG 50 | | | | |

Longchairs

| | | | | |
|-----------|---|--|--|---|
| |  |  |  |  |
| Maße | ca. B 110, H 77, SH 43, T 198, ST 155 cm | ca. B 110, H 77, SH 43, T 198, ST 155 cm | ca. B 139, H 77, SH 43, T 198, ST 155 cm | ca. B 139, H 77, SH 43, T 198, ST 155 cm |
| Artikel | Longchair schmal, Armlehne links, inkl. 1 Rückenlehnenver- stellung, ohne Sitztiefenverstellung | Longchair schmal, Armlehne rechts, inkl. 1 Rückenlehnenver- stellung, ohne Sitztiefenverstellung | Longchair breit, Armlehne links, inkl. 1 Rückenlehnenver- stellung, ohne Sitztiefenverstellung | Longchair breit, Armlehne rechts, inkl. 1 Rückenlehnenver- stellung, ohne Sitztiefenverstellung |
| Best.-Nr. | 845-K-78 | 846-K-78 | 845-K-107 | 846-K-107 |





Ausführung

| | | | | |
|----------------------|--|--|--|--|
| Stoffgruppe GFS, GBA | | | | |
| Stoffgruppe 5 | | | | |
| Stoffgruppe 8, GCT | | | | |
| Stoffgruppe 12 | | | | |

Gegen Aufpreis:

| | | | | |
|------------------------------|---|---|---|---|
| Sitztiefenverstellung | - | - | - | - |
| Bettkasten | | | | |
| Doppelliege | - | - | - | - |
| Sitzkomfort Kaltschaum RG 40 | | | | |
| Sitzkomfort Kaltschaum RG 50 | | | | |

Ecksofas

| | | | | |
|-----------|---|---|--|---|
| |  |  |  |  |
| Maße | ca. B 105, H 77, SH 43, T 212, ST 67 cm | ca. B 105, H 77, SH 43, T 212, ST 67 cm | ca. B 126, H 77, SH 43, T 242, ST 60/83 cm | ca. B 126, H 77, SH 43, T 242, ST 60/83 cm |
| Artikel | Ecksofa, fester Hocker links, inkl. 2 Rückenlehnenver- stellungen, ohne Sitztiefenverstellung | Ecksofa, fester Hocker rechts, inkl. 2 Rückenlehnenver- stellungen, ohne Sitztiefenverstel- lungen | Ecksofa, fester Hocker links, inkl. 3 Rückenlehnenver- stellungen, ohne Sitztiefenverstel- lungen | Ecksofa, fester Hocker rechts, inkl. 3 Rückenlehnenver- stellungen, ohne Sitztiefenverstel- lungen |
| Best.-Nr. | 945-160 | 946-160 | 947-190 | 948-190 |



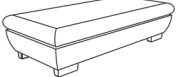
Ausführung

| | | | | |
|----------------------|--|--|--|--|
| Stoffgruppe GFS, GBA | | | | |
| Stoffgruppe 5 | | | | |
| Stoffgruppe 8, GCT | | | | |
| Stoffgruppe 12 | | | | |

Gegen Aufpreis:

| | | | | |
|------------------------------|---|---|-----|-----|
| Sitztiefenverstellung | - | - | 1 x | 1 x |
| Bettkasten | - | - | - | - |
| Doppelliege | - | - | - | - |
| Sitzkomfort Kaltschaum RG 40 | | | | |
| Sitzkomfort Kaltschaum RG 50 | | | | |

Hocker

| | | | |
|-----------|---|--|---|
| |  |  |  |
| Maße | ca. B 106, H 43, T 74 cm | ca. B 126, H 43, T 74 cm | ca. B 156, H 43, T 74 cm |
| Artikel | Hocker | Hocker | Hocker |
| Best.-Nr. | 58-106 | 58-120 | 58-152 |





Ausführung

| | | | |
|----------------------|--|--|--|
| Stoffgruppe GFS, GBA | | | |
| Stoffgruppe 5 | | | |
| Stoffgruppe 8, GCT | | | |
| Stoffgruppe 12 | | | |





Gegen Aufpreis:

| | | | |
|------------------------------|---|---|---|
| Sitztieffenverstellung | - | - | - |
| Bettkasten | | | |
| Doppelliege | - | - | - |
| Sitzkomfort Kaltschaum RG 40 | | | |
| Sitzkomfort Kaltschaum RG 50 | | | |




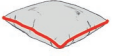
Zubehör

| | | | | |
|-------------------------|---|---|---|---|
| |  |  |  |  |
| Maße | ca. B 50, T 14 cm | ca. B 30, T 30 cm | ca. B 40, T 40 cm | ca. B 45, T 45 cm |
| Artikel | Armteilerolle | Zierkissen | Zierkissen | Zierkissen |
| Best.-Nr. | 10-14x50 | 10-30x30 | 10-40x40 | 10-45x45 |
| Ausführung | | | | |
| Stoffgruppe 5, GBA | | | | |
| Stoffgruppe 8, GCT, GFS | | | | |
| Stoffgruppe 12 | | | | |
| Stoffgruppe 16 | | | | |

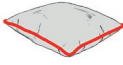
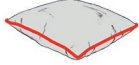
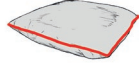
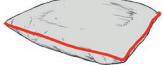
Zubehör

| | | | | |
|-------------------------|---|---|---|---|
| |  |  |  |  |
| Maße | ca. B 50, T 50 cm | ca. B 60, T 60 cm | ca. B 40, T 40 cm | ca. B 50, T 50 cm |
| Artikel | Zierkissen | Zierkissen | Softkissen | Softkissen |
| Best.-Nr. | 10-50x50 | 10-60x60 | 13-40x40 | 13-50x50 |
| Ausführung | | | | |
| Stoffgruppe 5, GBA | | | | |
| Stoffgruppe 8, GCT, GFS | | | | |
| Stoffgruppe 12 | | | | |
| Stoffgruppe 16 | | | | |


Zubehör

| | | | | |
|-------------------------|---|---|--|---|
| |  |  |  |  |
| Maße | ca. B 60, T 60 cm | ca. B 50, T 50 cm | ca. B 60, T 60 cm | ca. B 40, T 40 cm |
| Artikel | Softkissen | Flachkissen | Flachkissen | Zierkissen mit Keder |
| Best.-Nr. | 13-60x60 | 12-50x50 | 12-60x60 | 11-40x40 |
| Ausführung | | | | |
| Stoffgruppe 5, GBA | | | | |
| Stoffgruppe 8, GCT, GFS | | | | |
| Stoffgruppe 12 | | | | |
| Stoffgruppe 16 | | | | |

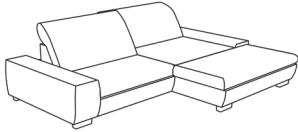

Zubehör

| | | | | |
|-------------------------|---|---|---|---|
| |  |  |  |  |
| Maße | ca. B 45, T 45 cm | ca. B 50, T 50 cm | ca. B 50, T 50 cm | ca. B 60, T 60 cm |
| Artikel | Zierkissen mit Keder | Zierkissen mit Keder | Flachkissen mit Keder | Flachkissen mit Keder |
| Best.-Nr. | 11-45x45 | 11-50x50 | 14-50x50 | 14-60x60 |
| Ausführung | | | | |
| Stoffgruppe 5, GBA | | | | |
| Stoffgruppe 8, GCT, GFS | | | | |
| Stoffgruppe 12 | | | | |
| Stoffgruppe 16 | | | | |

Zubehör

| | | | | |
|-------------------------|---|--|--|--|
| |  | | | |
| Maße | ca. B 60, T 25 cm | | | |
| Artikel | Armteilkissen mit Keder | | | |
| Best.-Nr. | 11-60x25 | | | |
| Ausführung | | | | |
| Stoffgruppe 5, GBA | | | | |
| Stoffgruppe 8, GCT, GFS | | | | |
| Stoffgruppe 12 | | | | |
| Stoffgruppe 16 | | | | |

Zusammenstellungen

| | | |
|-----------|---|---|
| |  |  |
| Maße | ca. B 276, H 77, SH 43, T 198, ST 60/83 cm | ca. B 276, H 77, SH 43, T 198, ST 60/83 cm |
| Artikel | Anreihsofa, 1-sitzig, Armlehne links, inkl. 1 Rückenlehnenverstellung und 1 Sitztiefenverstellung - Longchair breit, Armlehne rechts, inkl. 1 Rückenlehnenverstellung, ohne Sitztiefenverstellung | Longchair breit, Armlehne links, inkl. 1 Rückenlehnenverstellung, ohne Sitztiefenverstellung - Anreihsofa, 1-sitzig, Armlehne rechts, inkl. 1 Rückenlehnenverstellung und 1 Sitztiefenverstellung |
| Best.-Nr. | 110-T-106 - 846-K-107 | 845-K-107 - 120-T-106 |

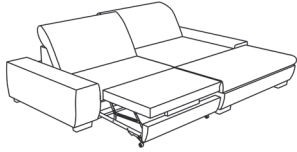
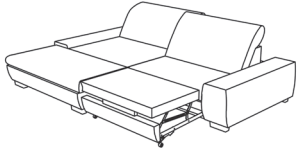
Ausführung

| | | |
|----------------------|------|------|
| Stoffgruppe GFS, GBA | (VZ) | (VZ) |
| Stoffgruppe 5 | | |
| Stoffgruppe 8, GCT | | |
| Stoffgruppe 12 | | |

Gegen Aufpreis:

| | | |
|------------------------------|---|---|
| Sitztiefenverstellung | - | - |
| Bettkasten | - | - |
| Doppelliege | - | - |
| Sitzkomfort Kaltschaum RG 40 | | |
| Sitzkomfort Kaltschaum RG 50 | | |

Zusammenstellungen

| | | |
|-----------|--|--|
| |  |  |
| Maße | ca. B 276, H 77, SH 43, T 198, ST 60/83 cm Liegefläche ca. 149 x 214 cm | ca. B 276, H 77, SH 43, T 198, ST 60/83 cm Liegefläche ca. 149 x 214 cm |
| Artikel | Anreihsofa mit Doppelliege, 1-sitzig, Armlehne links, inkl. 1 Rückenlehnenverstellung und 1 Sitztiefenverstellung - Longchair breit, Armlehne rechts, inkl. 1 Rückenlehnenverstellung, ohne Sitztiefenverstellung | Longchair breit, Armlehne links, inkl. 1 Rückenlehnenverstellung, ohne Sitztiefenverstellung - Anreihsofa mit Doppelliege, 1-sitzig, Armlehne rechts, inkl. 1 Rückenlehnenverstellung und 1 Sitztiefenverstellung |
| Best.-Nr. | 110-T-106-DL - 846-K-107 | 845-K-107 - 120-T-106-DL |

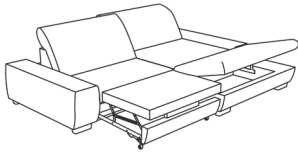
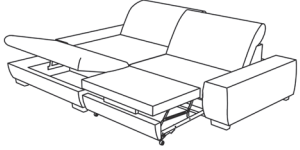
Ausführung

| | | |
|----------------------|--|--|
| Stoffgruppe GFS, GBA | | |
| Stoffgruppe 5 | | |
| Stoffgruppe 8, GCT | | |
| Stoffgruppe 12 | | |

Gegen Aufpreis:

| | | |
|------------------------------|---|---|
| Sitztiefenverstellung | - | - |
| Bettkasten | - | - |
| Doppelliege | - | - |
| Sitzkomfort Kaltschaum RG 40 | | |
| Sitzkomfort Kaltschaum RG 50 | | |

Zusammenstellungen

| | | |
|-----------|--|--|
| |  |  |
| Maße | ca. B 276, H 77, SH 43, T 198, ST 60/83 cm Liegefläche ca. 149 x 214 cm | ca. B 276, H 77, SH 43, T 198, ST 60/83 cm Liegefläche ca. 149 x 214 cm |
| Artikel | Anreihsofa mit Doppelliege, 1-sitzig, Armlehne links, inkl. 1 Rückenlehnenverstellung und 1 Sitztiefenverstellung - Longchair breit mit Bettkasten, Armlehne rechts, inkl. 1 Rückenlehnenverstellung, ohne Sitztiefenverstellung | Longchair breit mit Bettkasten, Armlehne links, inkl. 1 Rückenlehnenverstellung, ohne Sitztiefenverstellung - Anreihsofa mit Doppelliege, 1-sitzig, Armlehne rechts, inkl. 1 Rückenlehnenverstellung und 1 Sitztiefenverstellung |
| Best.-Nr. | 110-T-106-DL - 846-K-107-B | 845-K-107-B - 120-T-106-DL |



Ausführung

| | | |
|----------------------|--|--|
| Stoffgruppe GFS, GBA | | |
| Stoffgruppe 5 | | |
| Stoffgruppe 8, GCT | | |
| Stoffgruppe 12 | | |

Gegen Aufpreis:

| | | |
|------------------------------|---|---|
| Sitztiefenverstellung | - | - |
| Bettkasten | - | - |
| Doppelliege | - | - |
| Sitzkomfort Kaltschaum RG 40 | | |
| Sitzkomfort Kaltschaum RG 50 | | |

Zusammenstellungen

| | | |
|-----------|--|--|
| |  |  |
| Maße | ca. B 292, H 77, SH 43, T 212, ST 60/83 cm | ca. B 292, H 77, SH 43, T 212, ST 60/83 cm |
| Artikel | Anreihsofa, 2-sitzig, Armlehne links, inkl. 2 Rückenlehnenverstellungen und 2 Sitztiefenverstellungen - Ecksofa, fester Hocker rechts, inkl. 2 Rückenlehnenverstellungen, ohne Sitztiefenverstellungen | Ecksofa, fester Hocker links, inkl. 2 Rückenlehnenverstellungen, ohne Sitztiefenverstellungen - Anreihsofa, 2-sitzig, Armlehne rechts, inkl. 2 Rückenlehnenverstellungen und 2 Sitztiefenverstellungen |
| Best.-Nr. | 210-T-156 - 946-160 | 945-160 - 220-T-156 |

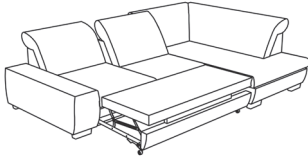
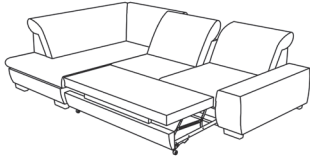
Ausführung

| | | |
|----------------------|------|------|
| Stoffgruppe GFS, GBA | (VZ) | (VZ) |
| Stoffgruppe 5 | | |
| Stoffgruppe 8, GCT | | |
| Stoffgruppe 12 | | |

Gegen Aufpreis:

| | | |
|------------------------------|---|---|
| Sitztiefenverstellung | - | - |
| Bettkasten | - | - |
| Doppelliege | - | - |
| Sitzkomfort Kaltschaum RG 40 | | |
| Sitzkomfort Kaltschaum RG 50 | | |

Zusammenstellungen

| | | |
|-----------|--|--|
| |  |  |
| Maße | ca. B 292, H 77, SH 43, T 212, ST 60/83 cm Liegefläche ca. 149 x 223 cm | ca. B 292, H 77, SH 43, T 212, ST 60/83 cm Liegefläche ca. 149 x 223 cm |
| Artikel | Anreihsofa mit Doppelliege, 2-sitzig, Armlehne links, inkl. 2 Rückenlehnenverstellungen und 2 Sitztiefenverstellungen - Ecksofa, fester Hocker rechts, inkl. 2 Rückenlehnenverstellungen, ohne Sitztiefenverstellungen | Ecksofa, fester Hocker links, inkl. 2 Rückenlehnenverstellungen, ohne Sitztiefenverstellungen - Anreihsofa mit Doppelliege, 2-sitzig, Armlehne rechts, inkl. 2 Rückenlehnenverstellungen und 2 Sitztiefenverstellungen |
| Best.-Nr. | 210-T-156-DL - 946-160 | 945-160 - 220-T-156-DL |

Ausführung

| | | |
|----------------------|--|--|
| Stoffgruppe GFS, GBA | | |
| Stoffgruppe 5 | | |
| Stoffgruppe 8, GCT | | |
| Stoffgruppe 12 | | |

Gegen Aufpreis:

| | | |
|------------------------------|---|---|
| Sitztiefenverstellung | - | - |
| Bettkasten | - | - |
| Doppelliege | - | - |
| Sitzkomfort Kaltschaum RG 40 | | |
| Sitzkomfort Kaltschaum RG 50 | | |



Jetzt den **QR-Code scannen**
und unseren **aktuellen Katalog**
bequem auf Deinem mobilen
Endgerät ansehen.

Musterring Trading GmbH & Co. KG

Postfach 33374 Rheda-Wiedenbrück

Tel.: +49 (0)5242 592-09

E-Mail: info@musterring.de

Web: www.set-one-by-musterring.de

Instagram: www.instagram.com/set_one_by_Musterring