

# Möbel LETZ

*Finden und Wohlfühlen*



## Typenplan

Chicago von set one by Musterring - Esstisch mit zwei grauen Stühlen

### **Wichtiger Hinweis für Sie**

Etwaige Hinweise des Herstellers in dieser Produktinformation, die sich auf die Gewährleistung beziehen, haben für Sie keinerlei Bindungswirkung und können von Ihnen ignoriert werden. Ihre gesetzlichen Gewährleistungsrechte als Verbraucher uns gegenüber, als Ihrem Verkäufer, werden dadurch in keiner Weise berührt oder eingeschränkt. Sie können sich wegen aller Mängel jederzeit an uns wenden. Darüber hinaus gehende Herstellergarantien bleiben natürlich unberührt. Dieser Artikel wird hergestellt von Mäusbacher Möbelfabrik, Steinachtalstraße 37, 96242 Sonnefeld, Deutschland, [info@maeusbacher.de](mailto:info@maeusbacher.de)

Möbel Letz GmbH  
Am Gewerbepark 11  
06895 Zahna-Elster

Tel.: 035383 - 6018 50

Fax.: 035383 - 6018 17

# HOMESTORY

WOHNEN, WIE ES DIR GEFÄLLT.

WOHNEN



## CHICAGO

AT

**set**one  
by Musterring

## Ausführungen

### Melamin

- matt anthrazit (D1071)
- matt kreidegrau (D1097)
- matt weiß (D1051)
- Flamed wood black (D1088)

### Glas glänzend

- anthrazit lackiert (G1015)
- kreidegrau lackiert (G1019)
- weiß lackiert (G1016)

### Gestell

- Melamin, graphit (D1063)
- Metall, matt schwarz lackiert (L1011)

### Füße

- Gleiter
- Winkelfüße (gegen Aufpreis)
- Kufen anthrazit (gegen Aufpreis)
- Metallfüße schwarzgrau (gegen Aufpreis)
- Metallfüße weiß (gegen Aufpreis) *NEU*

### Griffe

- Metall edelstahlfarbig, bei anthrazit und weiß
- Metall anthrazit, bei Flamed wood black und kreidegrau
- Push-to-open, grifflos, nur bei Hängeelementen

## Programmübersicht

■ Lowboards	Seiten 3 + 4
■ Sideboards	Seite 5
■ Korpuselemente	Seite 6
■ Vitrinen	Seiten 7 + 8
■ Hängeelemente	Seite 9
■ Hängeregale	Seite 10
■ Esstische	Seite 11
■ Couchtische	Seite 11
■ Zubehör	Seite 12

### Abkürzung

- B = Bodenplatte
- F = Front
- G = Gestell
- K = Korpus
- O = Oberplatte



Soft-Close-Funktion



5 Jahre Garantie,  
verbrieft im  
**set one** Gütepass

## Programmbesonderheiten / Programminformationen



- Elemente außen und innen in Nachbildung.
- Fronten mit ABS-Kanten.
- Rückwände Hartfaser 3 mm, eingenetet.
- Schranktüren 90°-Öffnungswinkel.
- Schranktüren und Klappen mit Softabstoppung.
- Schubkästen auf Unterboden-Metallführung mit Selbsteinzug und Softabstoppung.
- Alle Beschläge aus Metall, extrem stabil und hoch belastbar.
- Einlegeböden 15 mm stark, auf Metallbodenträgern, Belastbarkeit max. 6 kg.
- Glaseinlegeböden aus Normalglas, 5 mm stark, auf Metallbodenträgern mit Plastikhülle, Belastbarkeit max. 6 kg.
- Glastüren, Glas für Oberplatte und Front aus Normalglas.

### Wichtige Planungshinweise:

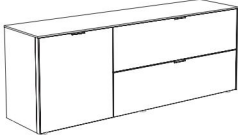
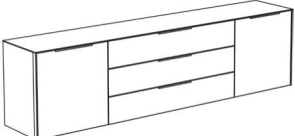
- Klären Sie bauwerkbedingte Gegebenheiten, Hemmnisse, Maße und Belastungswerte bei der Bedarfsermittlung, damit eine mangelfreie Vertragserfüllung gewährleistet ist.
- Beachten Sie bei Planungen mit Wandmontageelementen die max. Belastungswerte und die Wandbeschaffenheit (Festmauerwerk erforderlich).
- Klären Sie elektrische Vorleistungen für Anschluss- und Gerätetechnik (frei hängende Beleuchtungssysteme erfordern Kabelkanallösungen auf oder unter Putz).
- **Die umentypischen Produkteigenschaften, Garantiebestimmungen, Sicherheitshinweise, Gebrauchs- und Pflegeanweisungen sowie wichtige Hinweise zum Schutz Ihrer Fußböden entnehmen Sie bitte dem set one Möbel-Gütepass ([www.set-one-by-musterring.com](http://www.set-one-by-musterring.com)). Für nutzungsbedingte Eindrücke oder Abriebspuren auf empfindlichen Böden wird keine Haftung übernommen.**





## Lowboards

Beschreibung / Maße	Best.-Nr. / Ausführung
 <p><b>LB-021</b>            1 Klappe            2 Schubkästen            Grifflänge 10 cm            B 177,0, H 34,0, T 45,0 cm            Spiegelbildliche Montage möglich.</p> <p>1 x 4er-Set Fuß, H 10,0 cm            1 x 4er-Set Metallfuß, schwarzgrau oder weiß <i>NEU</i>, inkl. 2 Mittelfüße, H 15,0 cm            1 x 2er-Set Kufe, anthrazit, inkl. Mittelfuß, H 15,0 cm            1 x 3er-Set Universalhängebeschlag</p>	<p><b>4044393331354</b> ■ K: Flamed wood black (D1088)            ■ F: matt kreidegrau (D1097)            ■ O: Flamed wood black (D1088)</p> <p><b>4044393276846</b> ■ K: matt anthrazit (D1071)            ■ F: Glas glänzend anthrazit lackiert (G1015)            ■ O: Glas glänzend anthrazit lackiert (G1015)</p> <p><b>4044393331385</b> ■ K: matt kreidegrau (D1097)            ■ F: Glas glänzend kreidegrau lackiert (G1019)            ■ O: Glas glänzend kreidegrau lackiert (G1019)</p> <p><b>4044393276839</b> ■ K: matt weiß (D1051)            ■ F: Glas glänzend weiß lackiert (G1016)            ■ O: Glas glänzend weiß lackiert (G1016)</p> <p><b>4044393275818</b> ■ silber  <b>4044393344989</b> ■ schwarzgrau  <b>4044393360743</b> ■ weiß</p> <p><b>4044393292440</b> ■ anthrazit  <b>4044393291238</b> ■ silber</p>
 <p><b>LB-011</b>            1 Klappe            1 Schubkasten            Grifflänge 10 cm            B 119,0, H 66,0, T 45,0 cm</p> <p>1 x 4er-Set Fuß, H 10,0 cm            1 x 4er-Set Metallfuß, schwarzgrau oder weiß <i>NEU</i>, inkl. 2 Mittelfüße, H 15,0 cm            1 x 2er-Set Kufe, anthrazit, inkl. Mittelfuß, H 15,0 cm            1 x 3er-Set Universalhängebeschlag</p>	<p><b>4044393331460</b> ■ K: Flamed wood black (D1088)            ■ F: matt kreidegrau (D1097)            ■ O: Flamed wood black (D1088)</p> <p><b>4044393276679</b> ■ K: matt anthrazit (D1071)            ■ F: Glas glänzend anthrazit lackiert (G1015)            ■ O: Glas glänzend anthrazit lackiert (G1015)</p> <p><b>4044393331491</b> ■ K: matt kreidegrau (D1097)            ■ F: Glas glänzend kreidegrau lackiert (G1019)            ■ O: Glas glänzend kreidegrau lackiert (G1019)</p> <p><b>4044393276662</b> ■ K: matt weiß (D1051)            ■ F: Glas glänzend weiß lackiert (G1016)            ■ O: Glas glänzend weiß lackiert (G1016)</p> <p><b>4044393275818</b> ■ silber  <b>4044393344989</b> ■ schwarzgrau  <b>4044393360743</b> ■ weiß</p> <p><b>4044393292440</b> ■ anthrazit  <b>4044393291238</b> ■ silber</p>

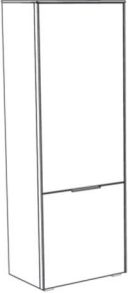
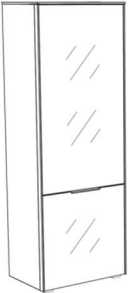
## Lowboards

Beschreibung / Maße	Best.-Nr. / Ausführung	
 <p><b>LB-111</b>            1 Tür            1 Einlegeboden            1 Klappe            1 Schubkasten            Grifflänge 10 cm            B 177,0, H 66,0, T 45,0 cm            Spiegelbildliche Montage möglich.</p> <p>1 x 4er-Set Fuß, H 10,0 cm            1 x 4er-Set Metallfuß,            schwarzgrau oder weiß <i>NEU</i>,            inkl. 2 Mittelfüße, H 15,0 cm            1 x 2er-Set Kufe, anthrazit,            inkl. Mittelfuß, H 15,0 cm            1 x 3er-Set Universalhängebeschlag</p>	<p><b>4044393331576</b> ■ K: Flamed wood black (D1088)            ■ F: matt kreidegrau (D1097)            ■ O: Flamed wood black (D1088)</p> <p><b>4044393276501</b> ■ K: matt anthrazit (D1071)            ■ F: Glas glänzend anthrazit lackiert (G1015)            ■ O: Glas glänzend anthrazit lackiert (G1015)</p> <p><b>4044393331606</b> ■ K: matt kreidegrau (D1097)            ■ F: Glas glänzend kreidegrau lackiert (G1019)            ■ O: Glas glänzend kreidegrau lackiert (G1019)</p> <p><b>4044393276495</b> ■ K: matt weiß (D1051)            ■ F: Glas glänzend weiß lackiert (G1016)            ■ O: Glas glänzend weiß lackiert (G1016)</p> <p><b>4044393275818</b> ■ silber  <b>4044393344989</b> ■ schwarzgrau  <b>4044393360743</b> ■ weiß</p> <p><b>4044393292440</b> ■ anthrazit  <b>4044393291238</b> ■ silber</p>	
 <p><b>LB-23</b>            2 Türen            2 Einlegeböden            3 Schubkästen            Grifflänge 30 cm            B 235,0, H 63,0, T 45,0 cm</p> <p>1 x 4er-Set Fuß, H 10,0 cm            1 x 4er-Set Metallfuß,            schwarzgrau oder weiß <i>NEU</i>,            inkl. 2 Mittelfüße, H 15,0 cm            1 x 2er-Set Kufe, anthrazit,            inkl. Mittelfuß, H 15,0 cm</p>	<p><b>4044393330326</b> ■ K: Flamed wood black (D1088)            ■ F: matt kreidegrau (D1097)            ■ O: Flamed wood black (D1088)</p> <p><b>4044393330708</b> ■ K: matt anthrazit (D1071)            ■ F: Glas glänzend anthrazit lackiert (G1015)            ■ O: Glas glänzend anthrazit lackiert (G1015)</p> <p><b>4044393330722</b> ■ K: matt kreidegrau (D1097)            ■ F: Glas glänzend kreidegrau lackiert (G1019)            ■ O: Glas glänzend kreidegrau lackiert (G1019)</p> <p><b>4044393330739</b> ■ K: matt weiß (D1051)            ■ F: Glas glänzend weiß lackiert (G1016)            ■ O: Glas glänzend weiß lackiert (G1016)</p> <p><b>4044393275818</b> ■ silber  <b>4044393344989</b> ■ schwarzgrau  <b>4044393360743</b> ■ weiß</p> <p><b>4044393292440</b> ■ anthrazit</p>	

## Sideboards



Beschreibung / Maße	Best.-Nr. / Ausführung
 <p><b>KO-021</b>            1 Klappe            2 Schubkästen            Grifflänge 10 cm            B 119,0, H 98,0, T 45,0 cm</p> <p>1 x 4er-Set Fuß, H 10,0 cm            1 x 4er-Set Metallfuß, schwarzgrau oder weiß <i>NEU</i>, inkl. 2 Mittelfüße, H 15,0 cm            1 x 2er-Set Kufe, anthrazit, inkl. Mittelfuß, H 15,0 cm</p>	<p><b>4044393331682</b> ■ K: Flamed wood black (D1088)            ■ F: matt kreidegrau (D1097)            ■ O: Flamed wood black (D1088)</p> <p><b>4044393276334</b> ■ K: matt anthrazit (D1071)            ■ F: Glas glänzend anthrazit lackiert (G1015)            ■ O: Glas glänzend anthrazit lackiert (G1015)</p> <p><b>4044393331712</b> ■ K: matt kreidegrau (D1097)            ■ F: Glas glänzend kreidegrau lackiert (G1019)            ■ O: Glas glänzend kreidegrau lackiert (G1019)</p> <p><b>4044393276327</b> ■ K: matt weiß (D1051)            ■ F: Glas glänzend weiß lackiert (G1016)            ■ O: Glas glänzend weiß lackiert (G1016)</p> <p><b>4044393275818</b> ■ silber  <b>4044393344989</b> ■ schwarzgrau  <b>4044393360743</b> ■ weiß</p> <p><b>4044393292440</b> ■ anthrazit</p>
 <p><b>KO-121</b>            1 Tür            2 Einlegeböden            1 Klappe            2 Schubkästen            Grifflänge 10 cm            B 177,0, H 98,0, T 45,0 cm</p> <p>1 x 4er-Set Fuß, H 10,0 cm            1 x 4er-Set Metallfuß, schwarzgrau oder weiß <i>NEU</i>, inkl. 2 Mittelfüße, H 15,0 cm            1 x 2er-Set Kufe, anthrazit, inkl. Mittelfuß, H 15,0 cm</p>	<p><b>4044393331811</b> ■ K: Flamed wood black (D1088)            ■ F: matt kreidegrau (D1097)            ■ O: Flamed wood black (D1088)</p> <p><b>4044393276167</b> ■ K: matt anthrazit (D1071)            ■ F: Glas glänzend anthrazit lackiert (G1015)            ■ O: Glas glänzend anthrazit lackiert (G1015)</p> <p><b>4044393331842</b> ■ K: matt kreidegrau (D1097)            ■ F: Glas glänzend kreidegrau lackiert (G1019)            ■ O: Glas glänzend kreidegrau lackiert (G1019)</p> <p><b>4044393276150</b> ■ K: matt weiß (D1051)            ■ F: Glas glänzend weiß lackiert (G1016)            ■ O: Glas glänzend weiß lackiert (G1016)</p> <p><b>4044393275818</b> ■ silber  <b>4044393344989</b> ■ schwarzgrau  <b>4044393360743</b> ■ weiß</p> <p><b>4044393292440</b> ■ anthrazit</p>

## Korpuselemente NEU

Beschreibung / Maße	Best.-Nr. / Ausführung	
 <p><b>SRV-1-M</b>            1 Tür            1 fester Boden            3 Einlegeböden            Grifflänge 20 cm            B 60,0,0, H 179,0, T 42,0 cm</p> <p><b>1 x</b> 4er-Set Fuß, H 10,0 cm  <b>1 x</b> 4er-Set Metallfuß, schwarzgrau oder weiß <small>NEU</small>, inkl. 2 Mittelfüße, H 15,0 cm  <b>1 x</b> 2er-Set Kufe, anthrazit, inkl. Mittelfuß, H 15,0 cm</p>	<p><b>4044393361429</b> ■ K: Flamed wood black (D1088)            ■ F: matt kreidegrau (D1097)</p> <p><b>4044393275818</b> ■ silber  <b>4044393344989</b> ■ schwarzgrau  <b>4044393360743</b> ■ weiß</p> <p><b>4044393292440</b> ■ anthrazit</p>	
 <p><b>SRV-1</b>            1 Tür            1 fester Boden            3 Einlegeböden            Grifflänge 20 cm            B 60,0, H 179,0, T 42,0 cm</p> <p><b>1 x</b> 4er-Set Fuß, H 10,0 cm  <b>1 x</b> 4er-Set Metallfuß, schwarzgrau oder weiß <small>NEU</small>, inkl. 2 Mittelfüße, H 15,0 cm  <b>1 x</b> 2er-Set Kufe, anthrazit, inkl. Mittelfuß, H 15,0 cm</p>	<p><b>4044393361436</b> ■ K: matt anthrazit (D1071)            ■ F: Glas glänzend anthrazit lackiert (G1015)</p> <p><b>4044393361443</b> ■ K: matt kreidegrau (D1097)            ■ F: Glas glänzend kreidegrau lackiert (G1019)</p> <p><b>4044393361450</b> ■ K: matt weiß (D1051)            ■ F: Glas glänzend weiß lackiert (G1016)</p> <p><b>4044393275818</b> ■ silber  <b>4044393344989</b> ■ schwarzgrau  <b>4044393360743</b> ■ weiß</p> <p><b>4044393292440</b> ■ anthrazit</p>	

## Vitrinen

\* Infos zur Beleuchtung siehe Zubehör Seite 12.

Beschreibung / Maße	Best.-Nr. / Ausführung
 <p><b>SV-1GL-M</b>            1 Tür mit Glasausschnitt            2 Glaseinlegeböden            1 fester Boden            1 Einlegeboden            Grifflänge 20 cm            B 60,0, H 179,0, T 42,0 cm</p> <p><b>Achtung:</b>            ■ Das Glas vom Glasausschnitt ist Klarglas und eingenetet.</p> <p><b>NEU</b></p> <p>1 x 2er-Set LED-Unterbaubeleuchtung*            1 x 4er-Set Fuß, H 10,0 cm            1 x 4er-Set Metallfuß, schwarzgrau oder weiß <b>NEU</b>, inkl. 2 Mittelfüße, H 15,0 cm            1 x 2er-Set Kufe, anthrazit, inkl. Mittelfuß, H 15,0 cm</p>	<p><b>4044393361467</b> ■ K: Flamed wood black (D1088)            ■ F: matt kreidegrau (D1097)</p> <p><b>4044393360750</b> ■ Lichtfarbe warmweiß</p> <p><b>4044393275818</b> ■ silber  <b>4044393344989</b> ■ schwarzgrau  <b>4044393360743</b> ■ weiß</p> <p><b>4044393292440</b> ■ anthrazit</p>
 <p><b>SV-1GL</b>            1 Tür mit Glasausschnitt            2 Glaseinlegeböden            1 fester Boden            1 Einlegeboden            Grifflänge 20 cm            B 60,0, H 179,0, T 42,0 cm</p> <p><b>Achtung:</b>            ■ Das Glas vom Glasausschnitt ist Klarglas.</p> <p><b>NEU</b></p> <p>1 x 2er-Set LED-Unterbaubeleuchtung*            1 x 4er-Set Fuß, H 10,0 cm            1 x 4er-Set Metallfuß, schwarzgrau oder weiß <b>NEU</b>, inkl. 2 Mittelfüße, H 15,0 cm            1 x 2er-Set Kufe, anthrazit, inkl. Mittelfuß, H 15,0 cm</p>	<p><b>4044393361474</b> ■ K: matt anthrazit (D1071)            ■ F: Glas glänzend anthrazit lackiert (G1015)</p> <p><b>4044393361481</b> ■ K: matt kreidegrau (D1097)            ■ F: Glas glänzend kreidegrau lackiert (G1019)</p> <p><b>4044393361498</b> ■ K: matt weiß (D1051)            ■ F: Glas glänzend weiß lackiert (G1016)</p> <p><b>4044393360750</b> ■ Lichtfarbe warmweiß</p> <p><b>4044393275818</b> ■ silber  <b>4044393344989</b> ■ schwarzgrau  <b>4044393360743</b> ■ weiß</p> <p><b>4044393292440</b> ■ anthrazit</p>



## Vitrine

\* Infos zur Beleuchtung siehe Zubehör Seite 12.



### VR-1-1GL

1 Tür  
2 feste Böden  
4 Einlegeböden  
1 Tür mit Glasausschnitt  
2 Glaseinlegeböden  
Grifflänge 20 cm  
B 109,0, H 179,0, T 42,0 cm

### Achtung:

- Bei Front Melamin, das Glas vom Glasausschnitt ist Klarglas und eingenetet.
- Bei Front Glas glänzend, das Glas vom Glasausschnitt ist Klarglas.

- 1 x 2er-Set LED-Unterbaubeleuchtung\*
- 1 x 4er-Set Fuß, H 10,0 cm
- 1 x 4er-Set Metallfuß, schwarzgrau oder weiß <sup>NEU</sup>, inkl. 2 Mittelfüße, H 15,0 cm
- 1 x 2er-Set Kufe, anthrazit, inkl. Mittelfuß, H 15,0 cm

### Best.-Nr. / Ausführung



- 4044393330319** ■ K: Flamed wood black (D1088)  
■ F: matt kreidegrau (D1097)  
■ O: Flamed wood black (D1088)
- 4044393277003** ■ K: matt anthrazit (D1071)  
■ F: Glas glänzend anthrazit lackiert (G1015)  
■ O: matt anthrazit (D1071)
- 4044393331972** ■ K: matt kreidegrau (D1097)  
■ F: Glas glänzend kreidegrau lackiert (G1019)  
■ O: matt kreidegrau (D1097)
- 4044393277010** ■ K: matt weiß (D1051)  
■ F: Glas glänzend weiß lackiert (G1016)  
■ O: matt weiß (D1051)
- 4044393360750** ■ Lichtfarbe warmweiß
- 4044393275818** ■ silber
- 4044393344989** ■ schwarzgrau
- 4044393360743** ■ weiß
- 4044393292440** ■ anthrazit



## Hängeelemente

(inkl. Wandbefestigung für Festmauerwerk)

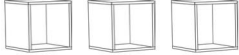
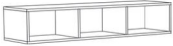
\* Infos zur Beleuchtung siehe Zubehör Seite 12.

Beschreibung / Maße	Best.-Nr. / Ausführung
 <p><b>HS-1-120</b>            1 Tür            3 feste Böden            B 38,0, H 120,0, T 32,0 cm            Max. Belastbarkeit 25 kg</p> <p>Spiegelbildliche Montage möglich.</p> <p>Waagerechte Montage möglich.            ■ Tür wird zur Klappe.            ■ Klappenöffnung nach unten oder nach oben möglich.</p> <p><b>1 x 2er-Set LED-Unterbaubeleuchtung*</b></p>	<p><b>4044393330340</b> ■ K: Flamed wood black (D1088)            ■ F: Flamed wood black (D1088)</p> <p><b>4044393275979</b> ■ K: matt anthrazit (D1071)            ■ F: Glas glänzend anthrazit lackiert (G1015)</p> <p><b>4044393332092</b> ■ K: matt kreidegrau (D1097)            ■ F: Glas glänzend kreidegrau lackiert (G1019)</p> <p><b>4044393275986</b> ■ K: matt weiß (D1051)            ■ F: Glas glänzend weiß lackiert (G1016)</p> <p><b>4044393360750</b> ■ Lichtfarbe warmweiß</p>
 <p><b>HS-1-175</b>            1 Tür            4 feste Böden            B 38,0, H 175,0, T 32,0 cm            Max. Belastbarkeit 25 kg</p> <p>Spiegelbildliche Montage möglich.</p> <p>Waagerechte Montage möglich.            ■ Tür wird zur Klappe.            ■ Klappenöffnung nach unten oder nach oben möglich.</p> <p><b>1 x 2er-Set LED-Unterbaubeleuchtung*</b></p>	<p><b>4044393332146</b> ■ K: Flamed wood black (D1088)            ■ F: Flamed wood black (D1088)</p> <p><b>4044393276068</b> ■ K: matt anthrazit (D1071)            ■ F: Glas glänzend anthrazit lackiert (G1015)</p> <p><b>4044393332184</b> ■ K: matt kreidegrau (D1097)            ■ F: Glas glänzend kreidegrau lackiert (G1019)</p> <p><b>4044393276075</b> ■ K: matt weiß (D1051)            ■ F: Glas glänzend weiß lackiert (G1016)</p> <p><b>4044393360750</b> ■ Lichtfarbe warmweiß</p>



## Hängeregale

(inkl. Wandbefestigung für Festmauerwerk)



\* Infos zur Beleuchtung siehe Zubehör Seite 12.

Beschreibung / Maße	Best.-Nr. / Ausführung	
 <p><b>HR-3er</b>            3er-Set            3 x 1 offenes Fach            3 x B 32,0, H 32,0, T 32,0 cm            Max. Belastbarkeit 15 kg            pro Element</p> <p>Lichtes Nischenmaß:            3 x B 30,0, H 30,0, T 30,0 cm</p> <p><b>2 x</b> 2er-Set LED-            Unterbaubeleuchtung*</p>	<p><b>4044393275856</b> ■ K: matt anthrazit (D1071)  <b>4044393332238</b> ■ K: matt kreidegrau (D1097)  <b>4044393275863</b> ■ K: matt weiß (D1051)  <b>4044393332245</b> ■ K: Flamed wood black (D1088)</p> <p><b>4044393360750</b> ■ Lichtfarbe warmweiß</p>	
 <p><b>HR-00-120</b>            3 offene Fächer            B 120,0, H 22,0, T 32,0 cm            Max. Belastbarkeit 15 kg</p> <p>Lichtes Nischenmaß:            3 x B 38,0, H 18,0, T 30,0 cm</p> <p><b>1 x</b> 2er-Set LED-            Unterbaubeleuchtung*</p>	<p><b>4044393275825</b> ■ K: matt anthrazit (D1071)  <b>4044393332252</b> ■ K: matt kreidegrau (D1097)  <b>4044393275832</b> ■ K: matt weiß (D1051)  <b>4044393330333</b> ■ K: Flamed wood black (D1088)</p> <p><b>4044393360750</b> ■ Lichtfarbe warmweiß</p>	

## Esstische


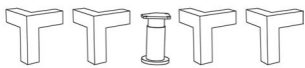








Beschreibung / Maße	Best.-Nr. / Ausführung	
 <p><b>160</b> Esstisch rechteckig mit Synchronauszug und einer innenliegenden Einlegeplatte 50 cm 160 (210) x 90, H 76 cm</p>	<p><b>4044393277089</b> ■ G: graphit (D1063) ■ O: Glas glänzend anthrazit lackiert (G1015)</p> <p><b>4044393332269</b> ■ G: graphit (D1063) ■ O: Glas glänzend kreidegrau lackiert (G1019)</p> <p><b>4044393277096</b> ■ G: graphit (D1063) ■ O: Glas glänzend weiß lackiert (G1016)</p>	
 <p><b>160-B</b> Esstisch rechteckig mit Synchronauszug und einer innenliegenden Einlegeplatte 50 cm 160 (210) x 90, H 74,5 cm</p> <p><b>1 x</b> Glasauflage für Oberplatte und Einleger <b>1 x</b> Glasauflage für Oberplatte und Einleger <b>1 x</b> Glasauflage für Oberplatte und Einleger</p>	<p><b>4044393330364</b> ■ G: Metall, matt schwarz (L1011) ■ O: Flamed wood black (D1088)</p> <p><b>4044393332887</b> ■ Glas glänzend, anthrazit lackiert</p> <p><b>4044393332894</b> ■ Glas glänzend, kreidegrau lackiert</p> <p><b>4044393332900</b> ■ Glas glänzend, weiß lackiert</p>	

## Couchtische

 <p><b>CT-120</b> Couchtisch Bodenplatte 120 x 60, H 46 cm</p>	<p><b>4044393360781</b> ■ G: matt anthrazit (D1071) <u>NEU</u> ■ O: Glas glänzend anthrazit lackiert (G1015) ■ B: matt anthrazit (D1071)</p> <p><b>4044393332276</b> ■ G: matt kreidegrau (D1097) ■ O: Glas glänzend kreidegrau lackiert (G1019) ■ B: matt kreidegrau</p> <p><b>4044393360798</b> ■ G: matt weiß (D1051) <u>NEU</u> ■ O: Glas glänzend weiß lackiert (G1016) ■ B: matt weiß (D1051)</p>	
 <p><b>CT-120-M</b> Couchtisch Bodenplatte 120 x 60, H 46 cm</p>	<p><b>4044393332283</b> ■ G: matt kreidegrau (D1097) ■ O: Flamed wood black (D1088) ■ B: matt kreidegrau</p>	



## Zubehör

	Beschreibung / Maße	Best.-Nr. / Ausführung
	<b>1032</b> 2er-Set LED-Unterbauleuchtung 2 x LED-Leuchte je 1,2 Watt (Furnika, 1032), 1 x Trafo, 1 x Verlängerungskabel mit Kippschalter	<b>4044393360750</b> ■ Lichtfarbe warmweiß
	<b>0771</b> 4er-Set Fuß inkl. Mittelfuß H 10,0 cm	<b>4044393275818</b> ■ silber
	<b>0775</b> 2er-Set Kufe, anthrazit, inkl. Mittelfuß B 4,0, H 15,0, T 39,0 cm	<b>4044393292440</b> ■ anthrazit
	<b>0772</b> 4er-Set Metallfuß inkl. 2 Mittelfüße B 17,0, H 15,0, T 1,0 cm	<b>4044393344989</b> ■ schwarzgrau <b>4044393360743</b> ■ weiß <i>NEU</i>
	<b>0773</b> 3er-Set Universalhängebeschlag für ein Lowboard 3 x B 2,0, H 36,0, T 30,0 cm Max. Belastbarkeit 150 kg  <b>Achtung:</b> Hängebeschläge jeweils außen, bei Typen mit Mittelseiten zusätzlich unter jeder Mittelseite positionieren.	<b>4044393291238</b> ■ silber
	<b>0774-GR_2er-100</b> 2er-Set Griffe L 10,0 cm	<b>4044393293218</b> ■ anthrazit <b>4044393332290</b> ■ edelstahlfarbig
	<b>0774-GR_4er-100</b> 4er-Set Griffe L 10,0 cm	<b>4044393292464</b> ■ anthrazit <b>4044393332313</b> ■ edelstahlfarbig
	<b>0774-GR_2er-200</b> 2er-Set Griffe L 20,0 cm	<b>4044393292457</b> ■ anthrazit <b>4044393332306</b> ■ edelstahlfarbig
	<b>0774-GR_4er-200</b> 4er-Set Griffe L 20,0 cm	<b>4044393293201</b> ■ anthrazit <b>4044393332320</b> ■ edelstahlfarbig
	<b>0774-GR_5er-300</b> <i>NEU</i> 5er-Set Griffe L 30,0 cm	<b>4044393360729</b> ■ anthrazit <b>4044393360736</b> ■ edelstahlfarbig

# HOMESTORY

WOHNEN, WIE ES DIR GEFÄLLT.

SPEISEN



## WINSTON

Ⓓ

**set**one  
by Musterring

## Ausführungen

### Stühle

#### Sitzfläche / Polsterschale

- Brego anthrazit
- Brego silver
- Brego taupe

#### Gestell

- Ovalrohr, Eisen schwarz

Der Stoff Brego ist zertifiziert durch:



Die warentypischen Produkteigenschaften, Garantiebestimmungen, Sicherheitshinweise, Gebrauchs- und Pflegeanweisungen sowie wichtige Hinweise zum Schutz Ihrer Fußböden entnehmen Sie bitte dem set one Möbel-Gütepass ([www.set-one-by-musterring.com](http://www.set-one-by-musterring.com)). Für nutzungsbedingte Eindrücke oder Abriebspuren auf empfindlichen Böden wird keine Haftung übernommen.

**Wellenbildung:** Unter Einfluss von Körperwärme in Verbindung mit Körperdruck und Körperfeuchtigkeit kann sich das Bezugsmaterial dieser Stühle mehr oder minder dehnen und dadurch Wellen bilden. Es handelt sich um einen natürlichen Vorgang, der als Charaktereigenschaft leger verarbeiteter Sitzmöbel zu sehen ist.



5 Jahre Garantie,  
verbrieft im  
set one Gütepass

## Stühle



#### Beschreibung / Maße

Armlehnenstuhl mit Stativgestell  
 – Polsterschale  
 – Sitz mit Micro-Taschenfederkern  
 – Gestell Ovalrohr, Eisen schwarz,  
 180° drehbar, mit Rückholfunktion  
 – Gleiter Kunststoff

B 58,0 cm  
 H 89,0 cm  
 SH 49,5 cm  
 AH 60,0 - 64,0 cm  
 T 62,0 cm  
 ST 45,0 cm

Belastbarkeit max. 142 kg

4051474 Filzgleiter für 1 Stuhl  
 4051469 Filzgleiter für 4 Stühle

**Achtung:**  
 Der Filzgleiter muss auf den vorhandenen  
 Kunststoffgleiter montiert werden.

#### Best.-Nr. / Ausführung

8202-04-640 Brego anthrazit  
 8202-04-645 Brego taupe  
 8202-04-647 Brego silver