

# Möbel LETZ

*Finden und Wohlfühlen*



## Typenplan

SO 4500 von set one by Musterring - Ecksofa rechts mustard

### **Wichtiger Hinweis für Sie**

Etwaige Hinweise des Herstellers in dieser Produktinformation, die sich auf die Gewährleistung beziehen, haben für Sie keinerlei Bindungswirkung und können von Ihnen ignoriert werden. Ihre gesetzlichen Gewährleistungsrechte als Verbraucher uns gegenüber, als Ihrem Verkäufer, werden dadurch in keiner Weise berührt oder eingeschränkt. Sie können sich wegen aller Mängel jederzeit an uns wenden. Darüber hinaus gehende Herstellergarantien bleiben natürlich unberührt. Dieser Artikel wird hergestellt von Steinpol Central Services Sp.z o.o., Ul. Fabryczna 13, 69110 Rzepin, Polen, poco@steinpol.com.pl

Möbel Letz GmbH  
Am Gewerbepark 11  
06895 Zahna-Elster

Tel.: 035383 - 6018 50

Fax.: 035383 - 6018 17

# HOMESTORY

WOHNEN, WIE ES DIR GEFÄLLT.

POLSTER

TYPENLISTE

[www.set-one-by-musterring.de](http://www.set-one-by-musterring.de)



## SO 4500

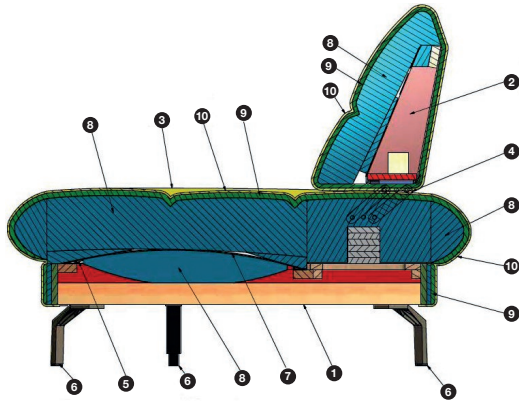
Produktveränderungen und Qualitätsverbesserungen im Sinne des technischen Fortschrittes oder zum Erhalt der Lieferfähigkeit (Form/Farbe/Funktion usw.) bzw. die Korrektur von irrümlichen Angaben behalten wir uns vor.



**set** one  
by Musterring

## Programmbesonderheiten, Programminformationen

### Querschnitt und Beschreibung

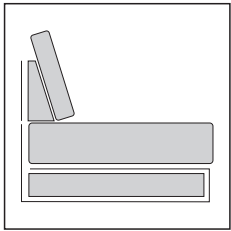


- 1 Gestellkorpus
- 2 Rücken
- 3 Armlehne
- 4 Beschlag
- 5 Rundfeder
- 6 Füße (siehe Seite 2)
- 7 Filz
- 8 Schaum
- 9 Watte
- 10 Bezug (Stoff oder Leder)

### Programmübersicht

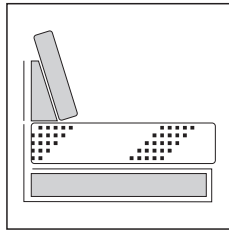
■ Vorschläge	Seite 4
■ Loveseat	Seite 5
■ Sofas	Seiten 5 + 6
■ Trapezecke	Seite 6
■ Anreihenelemente	Seite 7
■ Anreihsofas	Seiten 8 - 10
■ Longchairs	Seite 11
■ Abschlusselement	Seite 11
■ Recamiere	Seite 11
■ Hocker	Seite 12
■ Kopfstützen	Seite 12
■ Kissen	Seiten 12 + 13
■ Zusammenstellungen	Seiten 14 - 19
■ Bilder	Seite 20

### 2 Sitzkomfortvarianten



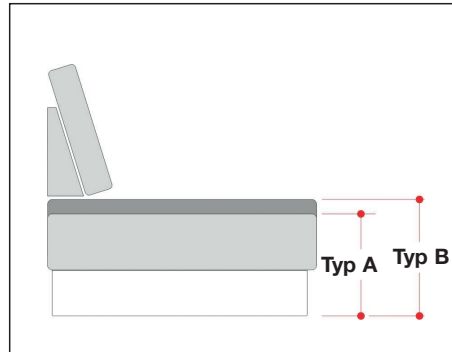
PUR-Schaum  
(RG 30/SH 40)  
auf Wellenfedern  
(Standard)

Sitzoptik:  
glatt



Kaltschaum  
(RG 47/SH 30)  
(gegen Aufpreis)

### 2 Sitzhöhen



Wahlweise:

**Typ A**  
Normalhöhe 43 cm  
(Standard)

**Typ B**  
Komforthöhe 46 cm  
(gegen Aufpreis)

### 2 Fußvarianten



Metall  
chromfarbig



Metall  
schwarz matt

### 2 Armlehnenvarianten



**Typ A**  
Breite 39 cm  
mit Armlehnen-  
verstellung  
(gegen Aufpreis)



**Typ B**  
Breite 24 cm

## Programm Besonderheiten, Programminformationen

### Funktionen



#### Schwenkrücken-Funktion:

Durch Verstellung der Rückenlehne verändert sich die Sitztiefe von 62 auf 87 cm. Beim Longchair von 121 auf 142 cm. Die Schwenkrückenfunktion ist im Preis enthalten.



#### Rückenneigungsfunktion:

Das Rückenkissen lässt sich durch einen Rasterbeschlag in 3 Stellungen neigen. Die Tiefe des Elementes ändert sich dadurch bis zu 15 cm (gegen Aufpreis).



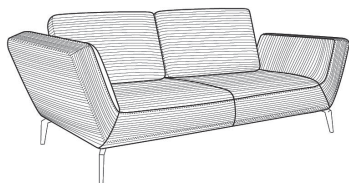
#### Armlehnenverstellung:

Mittels eines Rasterbeschlags lassen sich die Armlehnen in ihrer Neigung verstellen. Durch Ziehen über die letzte Einrastposition hinaus lässt sich die Armlehne wieder in ihre flache Ausgangsposition zurücksetzen.

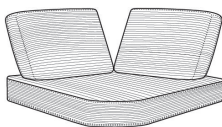
## Darstellung des Stoffverlaufs beim Bezug Cord und Feincord

Die Richtung des Cord-/Feincord-Stoffverlaufs entnehmen Sie bitte den exemplarischen Piktogrammen.

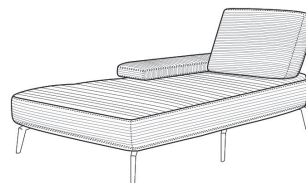
#### Sofas, Anreihenelemente, Anreihsofas



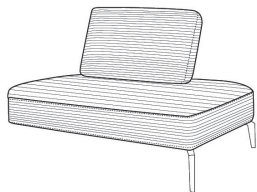
#### Trapezecke




#### Longchairs



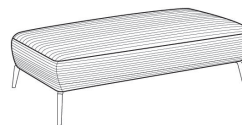
#### Abschlusselement mit festem Hocker



#### Recamiere



#### Hocker



## Bezugsvarianten bei Stoffverarbeitung:

#### Farbe 1:

Korpus, Sitz, Rücken, Armlehne und Nierenkissen

#### Farbe 2: Biese

Die Biese wird immer farblich dem Hauptbezug angepasst.

### Wellenbildung


Durch die unterschiedlichen Beschaffenheiten der Bezugsmaterialien und der verarbeiteten Polsterwatte neigt dieses leger verarbeitete Modell zur Wellenbildung. Unterstützt wird diese Entwicklung dadurch, dass Stoff und Leder sich unter Einfluss von Körperwärme, Körperfeuchtigkeit und Körpergewicht mehr oder minder dehnen und dadurch „Wellen“ bilden. Wellen, welche durch die Dehnungseigenschaften der verwendeten Stoffe, Leder oder aufgrund großer Polsterflächen entstehen, stellen keinen Sachmangel dar. Es handelt sich um einen natürlichen Vorgang, der als Charaktereigenschaft leger verarbeiteter Modelle zu sehen ist.

**Die warentypischen Produkteigenschaften, Garantiebestimmungen, Sicherheitshinweise, Gebrauchs- und Pflegeanweisungen sowie wichtige Hinweise zum Schutz Ihrer Fußböden entnehmen Sie bitte dem set one Möbel-Gütepäss ([www.set-one-by-musterring.com](http://www.set-one-by-musterring.com)). Für nutzungsbedingte Eindrücke oder Abriebspuren auf empfindlichen Böden wird keine Haftung übernommen.**

SO 4500

POLSTER

Best.-Nr. / Maße  
Beschreibung



**Vorschlag 1**

bestehend aus:

**7581\_78BA** Anreihsofa, 3-sitzig, Armlehne links (Abb.),  
Sitzraster 78 cm, inkl. 2 Schwenkrücken inkl. 2 Nierenkissen,  
mit Armlehne **Typ B** (B 182, T 120-135 cm)  
Longchair, Armlehne rechts (Abb.),  
Sitzraster 78 cm, inkl. 1 Schwenkrücken inkl. 1 Nierenkissen,  
mit Armlehne **Typ A** (B 122, T 190-205 cm)

**Stoff Lincoln/Rabbit**

Keder farblich abgestimmt

Schenkelmaß: 304 x 205 cm  
H 90, SH 43/46, ST 62-87/121-142 cm

**7481\_78AB** (spiegelbildliche Version)

**Gegen Aufpreis:**

**0243** Komfortsitzhöhe Typ B  
**0024** Armlehnenverstellung  
**0344** Rückenneigung  
**0009** Kaltschaumsitz  
**6030** Hocker  
**0243** Komfortsitzhöhe Typ B Hocker  
**0009** Kaltschaumsitz Hocker

**Vorschlag 2**

bestehend aus:

**3202\_105B** Megasofa, 2-teilig, Rücken fest,  
mit Armlehne **Typ B**


**Stoff Lincoln/Rabbit**

Keder farblich abgestimmt

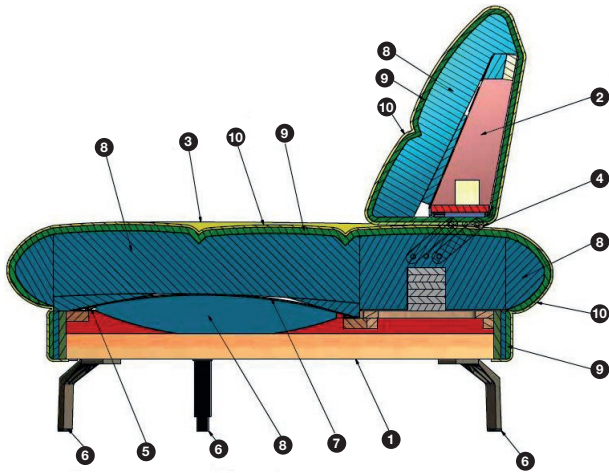
B 260, H 90, SH 43/46, T 125, ST 87 cm

**Gegen Aufpreis:**

**0243** Komfortsitzhöhe Typ B  
**0009** Kaltschaumsitz



SO 4500 ist ein umfangreiches Polstermöbelprogramm mit vielen Möglichkeiten. Es lädt zum aufrechten Sitzen in der normalen Sitztiefe ein und lässt sich durch den Schwenkrücken und die Rückenneigung einfach zum Loungesofa verwandeln. Eine optionale Kopfstütze rundet das Sitzfeeling ab. Die markante Optik erhält das Modell durch seine Bodenfreiheit. Der Typenplan beinhaltet neben Anbau- und Einzelsofas in verschiedenen Sitzbreiten zusätzlich Longchair-, Eck- und Abschlusselemente. Für individuelle Raumlösungen sind Solitärtypen wie Megasofa, Recamiere und ein LoveSeat erhältlich.



- 1 Gestellkorpus
- 2 Rücken
- 3 Armlehne
- 4 Beschlag
- 5 Rundfeder
- 6 Füße (siehe Seite 2)
- 7 Filz
- 8 Schaum
- 9 Watte
- 10 Bezug

### Achtung: Rückenlehnen

Die Rückenlehne ist auf keinen Fall zum Sitzen geeignet, da die Rückenpolsterung für einen senkrechten Druck in diesem Ausmaß nicht ausgelegt ist.

### Armlehnen mit Mechanik

Bitte nicht auf die Armlehnen setzen, da die Mechanik des Beschlages dadurch beschädigt werden sowie die Unterkonstruktion Schaden nehmen kann. Die Belastbarkeit der Armlehnen mit Mechanik ist auf maximal 10 kg ausgelegt.

Sessel, Sofas				
Maße sind ca.-Maße mit Armlehne	B 140, H 90, SH 43/46, T 140-155, ST 114 cm	B 216, H 90, SH 43/46, T 120-135, ST 62-87 cm	B 188, H 90, SH 43/46, T 120-135, ST 62-87 cm	B 236, H 90, SH 43/46, T 120-135, ST 62-87 cm
Artikel	Loveseat, Rücken fest, mit Armlehne <b>Typ B</b>	Sofa, 2-sitzig, inkl. 2 Schwenkrücken und 2 Nierenkissen, mit Armlehne <b>Typ A</b>	Sofa, 2-sitzig, inkl. 2 Schwenkrücken und 2 Nierenkissen, mit Armlehne <b>Typ B</b>	Sofa, 3-sitzig, inkl. 2 Schwenkrücken und 2 Nierenkissen, mit Armlehne <b>Typ A</b>
Best.-Nr.	1235_88B	2200_68A	2200_68B	3200_78A

### Stoffgruppen

Stoff Lincoln/Rabbit Keder farblich abgestimmt				
---	--	--	--	--




### Gegen Aufpreis

Komfortsitzhöhe Typ B (0243)				
Armlehnenverstellung (0024)	-		-	
Rückenneigung (0344)				
Kaltschaumsitz (0009)				

# SO 4500

POLSTER



Sofas, Trapezecke				
Maße sind ca.-Maße mit Armlehne	B 208, H 90, SH 43/46, T 120-135, ST 62-87 cm	B 260, H 90, SH 43/46, T 125, ST 87 cm	B 132, H 90, SH 43/46, T 132, ST 104 cm	
Artikel	Sofa, 3-sitzig, inkl. 2 Schwenkrücken und 2 Nierenkissen, mit Armlehne <b>Typ B</b>	Megasofa, 2-teilig, Rücken fest, mit Armlehne <b>Typ B</b>	Trapezecke, Rücken fest	
Best.-Nr.	<b>3200_78B</b>	<b>3202_105B</b>	<b>5000</b>	

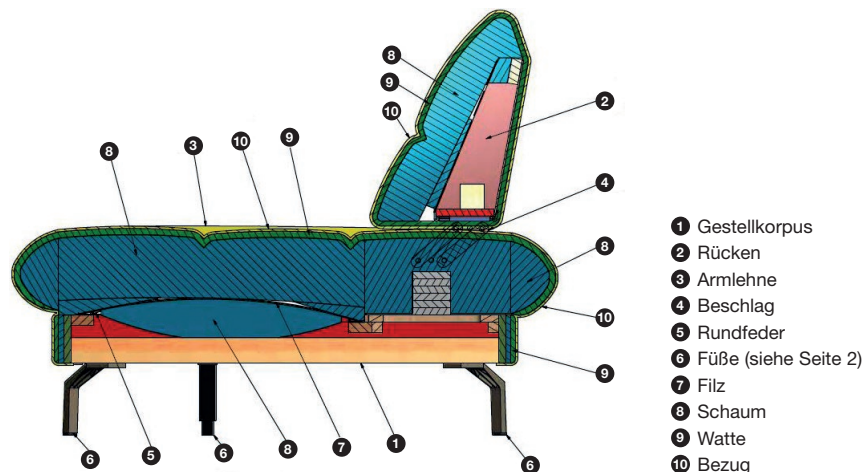
### Stoffgruppen

Stoff Lincoln/Rabbit Keder farblich abgestimmt				
---	--	--	--	--

### Gegen Aufpreis

Komfortsitzhöhe Typ B (0243)				
Armlehnenverstellung (0024)	-	-	-	
Rückenneigung (0344)		-	-	
Kaltschaumsitz (0009)				

SO 4500 ist ein umfangreiches Polstermöbelprogramm mit vielen Möglichkeiten. Es lädt zum aufrechten Sitzen in der normalen Sitztiefe ein und lässt sich durch den Schwenkrücken und die Rückenneigung einfach zum Loungesofa verwandeln. Eine optionale Kopfstütze rundet das Sitzfeeling ab. Die markante Optik erhält das Modell durch seine Bodenfreiheit. Der Typenplan beinhaltet neben Anbau- und Einzelsofas in verschiedenen Sitzbreiten zusätzlich Longchair-, Eck- und Abschlusselemente. Für individuelle Raumlösungen sind Solitärtypen wie Megasofa, Recamiere und ein LoveSeat erhältlich.



**Achtung:  
Rückenlehnen**

Die Rückenlehne ist auf keinen Fall zum Sitzen geeignet, da die Rückenpolsterung für einen senkrechten Druck in diesem Ausmaß nicht ausgelegt ist.

**Armlehnen mit Mechanik**

Bitte nicht auf die Armlehnen setzen, da die Mechanik des Beschlages dadurch beschädigt werden sowie die Unterkonstruktion Schaden nehmen kann. Die Belastbarkeit der Armlehnen mit Mechanik ist auf maximal 10 kg ausgelegt.

Anreihenelemente Sitzraster 68 cm				
Maße sind ca.-Maße mit Armlehne	B 136, H 90, SH 43/46, T 121-137, ST 62-87 cm	B 136, H 90, SH 43/46, T 121-137, ST 62-87 cm	B 136, H 90, SH 43/46, T 121-137, ST 62-87 cm	B 136, H 90, SH 43/46, T 121-137, ST 62-87 cm
Artikel	Anreihenelement, 2-sitzig, ohne Armlehnen, inkl. 2 Schwenkrücken und 2 Nierenkissen  (zur Verbindung links mit Longchair, rechts mit Trapezecke)	Anreihenelement, 2-sitzig, ohne Armlehnen, inkl. 2 Schwenkrücken und 2 Nierenkissen  (zur Verbindung links mit Trapezecke, rechts mit Longchair)	Anreihenelement, 2-sitzig, ohne Armlehnen, inkl. 2 Schwenkrücken und 2 Nierenkissen  (zur Verbindung mit Longchair, links und rechts)	Anreihenelement, 2-sitzig, ohne Armlehnen, inkl. 2 Schwenkrücken und 2 Nierenkissen  (zur Verbindung mit Trapezecke, links und rechts)
Best.-Nr.	2000_68.LT	2000_68.TL	2000_68.L	2000_68.T

**Stoffgruppen**

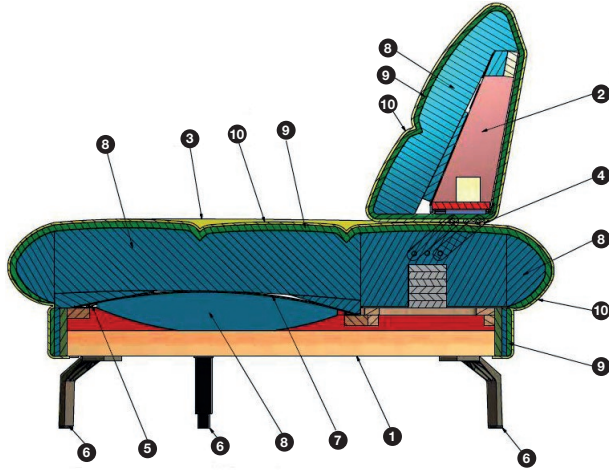
Stoff Lincoln/Rabbit Keder farblich abgestimmt				
---	--	--	--	--

**Gegen Aufpreis**

Komfortsitzhöhe Typ B (0243)				
Armlehnenverstellung (0024)	-	-	-	-
Rückenneigung (0344)				
Kaltschaumsitz (0009)				



SO 4500 ist ein umfangreiches Polstermöbelprogramm mit vielen Möglichkeiten. Es lädt zum aufrechten Sitzen in der normalen Sitztiefe ein und lässt sich durch den Schwenkrücken und die Rückenneigung einfach zum Loungesofa verwandeln. Eine optionale Kopfstütze rundet das Sitzfeeling ab. Die markante Optik erhält das Modell durch seine Bodenfreiheit. Der Typenplan beinhaltet neben Anbau- und Einzelsofas in verschiedenen Sitzbreiten zusätzlich Longchair-, Eck- und Abschlusselemente. Für individuelle Raumlösungen sind Solitärtypen wie Megasofa, Recamiere und ein LoveSeat erhältlich.



- 1 Gestellkorpus
- 2 Rücken
- 3 Armlehne
- 4 Beschlag
- 5 Rundfeder
- 6 Füße (siehe Seite 2)
- 7 Filz
- 8 Schaum
- 9 Watte
- 10 Bezug





**Achtung:**

**Rückenlehnen**

Die Rückenlehne ist auf keinen Fall zum Sitzen geeignet, da die Rückenpolsterung für einen senkrechten Druck in diesem Ausmaß nicht ausgelegt ist.

**Armlehnen mit Mechanik**

Bitte nicht auf die Armlehnen setzen, da die Mechanik des Beschlages dadurch beschädigt werden sowie die Unterkonstruktion Schaden nehmen kann. Die Belastbarkeit der Armlehnen mit Mechanik ist auf maximal 10 kg ausgelegt.

Anreihsofas Sitzraster 78 cm				
Maße sind ca.-Maße mit Armlehne	B 118, H 90, SH 43/46, T 120-135, ST 62-87 cm	B 104, H 90, SH 43/46, T 120-135, ST 62-87 cm	B 118, H 90, SH 43/46, T 120-135, ST 62-87 cm	B 104, H 90, SH 43/46, T 120-135, ST 62-87 cm
Artikel	Anreihsofa, 1-sitzig, Armlehne links (Abb.) oder rechts, inkl. 1 Schwenkrücken und 1 Nierenkissen, mit Armlehne <b>Typ A</b> <i>(zur Verbindung mit Trapezecke)</i>	Anreihsofa, 1-sitzig, Armlehne links (Abb.) oder rechts, inkl. 1 Schwenkrücken und 1 Nierenkissen, mit Armlehne <b>Typ B</b> <i>(zur Verbindung mit Trapezecke)</i>	Anreihsofa, 1-sitzig, Armlehne links (Abb.) oder rechts, inkl. 1 Schwenkrücken und 1 Nierenkissen, mit Armlehne <b>Typ A</b> <i>(zur Verbindung mit Longchair)</i>	Anreihsofa, 1-sitzig, Armlehne links (Abb.) oder rechts, inkl. 1 Schwenkrücken und 1 Nierenkissen, mit Armlehne <b>Typ B</b> <i>(zur Verbindung mit Longchair)</i>
Best.-Nr.	<b>1100_78A.TE</b> (li.) <b>1300_78A.TE</b> (re.)	<b>1100_78B.TE</b> (li.) <b>1300_78B.TE</b> (re.)	<b>1100_78A.L</b> (li.) <b>1300_78A.L</b> (re.)	<b>1100_78B.L</b> (li.) <b>1300_78B.L</b> (re.)

**Stoffgruppen**

Stoff Lincoln/Rabbit Keder farblich abgestimmt				
---	--	--	--	--





**Gegen Aufpreis**

Komfortsitzhöhe Typ B (0243)				
Armlehnenverstellung (0024)		-		-
Rückenneigung (0344)				
Kaltschaumsitz (0009)				

# SO 4500

POLSTER



Anreihsofas Sitzraster 68 cm				
Maße sind ca.-Maße mit Armlehne	B 176, H 90, SH 43/46, T 120-135, ST 62-87 cm	B 162, H 90, SH 43/46, T 120-135, ST 62-87 cm	B 176, H 90, SH 43/46, T 120-135, ST 62-87 cm	B 162, H 90, SH 43/46, T 120-135, ST 62-87 cm
Artikel	Anreihsofa, 2-sitzig, Armlehne links (Abb.) oder rechts, inkl. 2 Schwenkrücken und 2 Nierenkissen, mit Armlehne <b>Typ A</b> <i>(zur Verbindung mit Trapezecke)</i>	Anreihsofa, 2-sitzig, Armlehne links (Abb.) oder rechts, inkl. 2 Schwenkrücken und 2 Nierenkissen, mit Armlehne <b>Typ B</b> <i>(zur Verbindung mit Trapezecke)</i>	Anreihsofa, 2-sitzig, Armlehne links (Abb.) oder rechts, inkl. 2 Schwenkrücken und 2 Nierenkissen, mit Armlehne <b>Typ A</b> <i>(zur Verbindung mit Longchair)</i>	Anreihsofa, 2-sitzig, Armlehne links (Abb.) oder rechts, inkl. 2 Schwenkrücken und 2 Nierenkissen, mit Armlehne <b>Typ B</b> <i>(zur Verbindung mit Longchair)</i>
Best.-Nr.	<b>2100_68A.TE</b> (li.) <b>2300_68A.TE</b> (re.)	<b>2100_68B.TE</b> (li.) <b>2300_68B.TE</b> (re.)	<b>2100_68A.L</b> (li.) <b>2300_68A.L</b> (re.)	<b>2100_68B.L</b> (li.) <b>2300_68B.L</b> (re.)

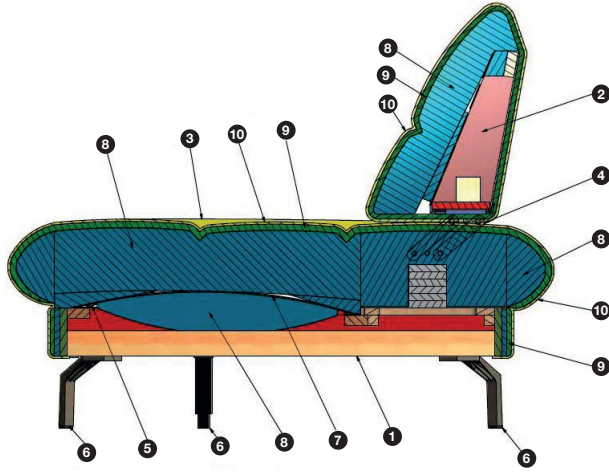
**Stoffgruppen**

Stoff Lincoln/Rabbit Keder farblich abgestimmt				
---	--	--	--	--

**Gegen Aufpreis**

Komfortsitzhöhe Typ B (0243)				
Armlehnenverstellung (0024)		-		-
Rückenneigung (0344)				
Kaltschaumsitz (0009)				

SO 4500 ist ein umfangreiches Polstermöbelprogramm mit vielen Möglichkeiten. Es lädt zum aufrechten Sitzen in der normalen Sitztiefe ein und lässt sich durch den Schwenkrücken und die Rückenneigung einfach zum Loungesofa verwandeln. Eine optionale Kopfstütze rundet das Sitzfeeling ab. Die markante Optik erhält das Modell durch seine Bodenfreiheit. Der Typenplan beinhaltet neben Anbau- und Einzelsofas in verschiedenen Sitzbreiten zusätzlich Longchair-, Eck- und Abschlusselemente. Für individuelle Raumlösungen sind Solitärtypen wie Megasofa, Recamiere und ein LoveSeat erhältlich.



- 1 Gestellkorpus
- 2 Rücken
- 3 Armlehne
- 4 Beschlag
- 5 Rundfeder
- 6 Füße (siehe Seite 2)
- 7 Filz
- 8 Schaum
- 9 Watte
- 10 Bezug

**Achtung:**

**Rückenlehnen**

Die Rückenlehne ist auf keinen Fall zum Sitzen geeignet, da die Rückenpolsterung für einen senkrechten Druck in diesem Ausmaß nicht ausgelegt ist.

**Armlehnen mit Mechanik**

Bitte nicht auf die Armlehnen setzen, da die Mechanik des Beschlages dadurch beschädigt werden sowie die Unterkonstruktion Schaden nehmen kann. Die Belastbarkeit der Armlehnen mit Mechanik ist auf maximal 10 kg ausgelegt.

Anreihsofas				
Maße sind ca.-Maße mit Armlehne	B 196, H 90, SH 43/46, T 120-135, ST 62-87 cm	B 182, H 90, SH 43/46, T 120-135, ST 62-87 cm	B 196, H 90, SH 43/46, T 120-135, ST 62-87 cm	B 182, H 90, SH 43/46, T 120-135, ST 62-87 cm
Artikel	Anreihsofa, 3-sitzig, Armlehne links (Abb.) oder rechts, inkl. 2 Schwenkrücken und 2 Nierenkissen, mit Armlehne <b>Typ A</b> <i>(zur Verbindung mit Trapezecke)</i>	Anreihsofa, 3-sitzig, Armlehne links (Abb.) oder rechts, inkl. 2 Schwenkrücken und 2 Nierenkissen, mit Armlehne <b>Typ B</b> <i>(zur Verbindung mit Trapezecke)</i>	Anreihsofa, 3-sitzig, Armlehne links (Abb.) oder rechts, inkl. 2 Schwenkrücken und 2 Nierenkissen, mit Armlehne <b>Typ A</b> <i>(zur Verbindung mit Longchair)</i>	Anreihsofa, 3-sitzig, Armlehne links (Abb.) oder rechts, inkl. 2 Schwenkrücken und 2 Nierenkissen, mit Armlehne <b>Typ B</b> <i>(zur Verbindung mit Longchair)</i>
Best.-Nr.	<b>3100_78A.TE</b> (li.) <b>3300_78A.TE</b> (re.)	<b>3100_78B.TE</b> (li.) <b>3300_78B.TE</b> (re.)	<b>3100_78A.L</b> (li.) <b>3300_78A.L</b> (re.)	<b>3100_78B.L</b> (li.) <b>3300_78B.L</b> (re.)





**Stoffgruppen**

Stoff Lincoln/Rabbit Keder farblich abgestimmt				
---	--	--	--	--

**Gegen Aufpreis**

Komfortsitzhöhe Typ B (0243)				
Armlehnenverstellung (0024)		-		-
Rückenneigung (0344)				
Kaltschaumsitz (0009)				



Longchairs, Abschluss- element und Recamiere				
Maße sind ca.-Maße mit Armlehne	B 122, H 90, SH 43/46, T 190-205, ST 121-142 cm	B 108, H 90, SH 43/46, T 190-205, ST 121-142 cm	B 115, H 90, SH 43/46, T 120-135, ST 61-88 cm	B 190, H 90, SH 43/46, T 99-114, ST 87 cm
Artikel	Longchair, Armlehne links (Abb.) oder rechts, inkl. 1 Schwenkrücken und 1 Nierenkissen, mit Armlehne <b>Typ A</b>	Longchair, Armlehne links (Abb.) oder rechts, inkl. 1 Schwenkrücken und 1 Nierenkissen, mit Armlehne <b>Typ B</b>	Abschlusselement, fester Hocker links (Abb.) oder rechts, inkl. 1 Schwenkrücken und 1 Nierenkissen	Recamiere, freistehend links oder rechts (Abb.)
Best.-Nr.	<b>8143_78A</b> (li.) <b>8144_78A</b> (re.)	<b>8143_78B</b> (li.) <b>8144_78B</b> (re.)	<b>1051_68</b> (li.) <b>1053_68</b> (re.)	<b>4101</b> (li.) <b>4301</b> (re.)

**Stoffgruppen**

Stoff Lincoln/Rabbit Keder farblich abgestimmt				
---	--	--	--	--

**Gegen Aufpreis**

Komfortsitzhöhe Typ B (0243)				
Armlehnenverstellung (0024)		-	-	-
Rückenneigung (0344)				-
Kaltschaumsitz (0009)				

# SO 4500

POLSTER






Hocker, Kopfstützen				
Maße sind ca.-Maße mit Armlehne	B 141, H 43/46, T 79 cm	B 105, H 22, T 17 cm	B 78, H 22, T 17 cm	B 68, H 22, T 17 cm
Artikel	Hocker	Komfort-Kopfstütze für Sitzraster 105 cm	Komfort-Kopfstütze für Sitzraster 78 cm	Komfort-Kopfstütze für Sitzraster 68 cm
Best.-Nr.	6030	0544_105	0544_78	0544_68

### Stoffgruppen

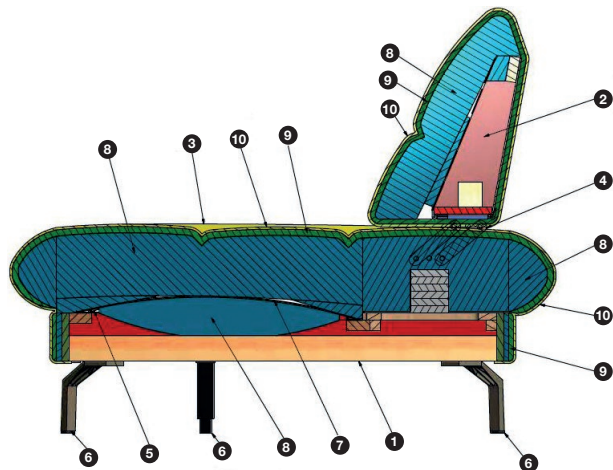
Stoff Lincoln/Rabbit Keder farblich abgestimmt				
---	--	--	--	--

### Gegen Aufpreis

Komfortsitzhöhe Typ B (0243)		-	-	-
Armlehnenverstellung (0024)	-	-	-	-
Rückenneigung (0344)	-	-	-	-
Kaltschaumsitz (0009)		-	-	-

Zubehör					
Maße sind ca.-Maße	62 x 24 x 11 cm	38 x 38 cm	55 x 40 cm	55 x 55 cm	50 x 50 cm
Artikel	Nierenkissen	Kissen, quadratisch	Kissen, rechteckig	Kissen, quadratisch	Kissen mit Biese
Best.-Nr.	<b>0507</b>	<b>0056</b>	<b>0052</b>	<b>0044</b>	<b>0156</b>
<b>Stoffgruppen</b>					
Stoff Lincoln/Rabbit Keder farblich abgestimmt					

SO 4500 ist ein umfangreiches Polstermöbelprogramm mit vielen Möglichkeiten. Es lädt zum aufrechten Sitzen in der normalen Sitztiefe ein und lässt sich durch den Schwenkrücken und die Rückenneigung einfach zum Loungesofa verwandeln. Eine optionale Kopfstütze rundet das Sitzfeeling ab. Die markante Optik erhält das Modell durch seine Bodenfreiheit. Der Typenplan beinhaltet neben Anbau- und Einzelsofas in verschiedenen Sitzbreiten zusätzlich Longchair-, Eck- und Abschlusselemente. Für individuelle Raumlösungen sind Solitärtypen wie Megasofa, Recamiere und ein LoveSeat erhältlich.



- 1 Gestellkorpus
- 2 Rücken
- 3 Armlehne
- 4 Beschlag
- 5 Rundfeder
- 6 Füße (siehe Seite 2)
- 7 Filz
- 8 Schaum
- 9 Watte
- 10 Bezug

### Achtung:

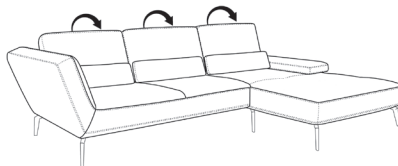
#### Rückenlehnen

Die Rückenlehne ist auf keinen Fall zum Sitzen geeignet, da die Rückenpolsterung für einen senkrechten Druck in diesem Ausmaß nicht ausgelegt ist.

#### Armlehnen mit Mechanik

Bitte nicht auf die Armlehnen setzen, da die Mechanik des Beschlages dadurch beschädigt werden sowie die Unterkonstruktion Schaden nehmen kann. Die Belastbarkeit der Armlehnen mit Mechanik ist auf maximal 10 kg ausgelegt.

### Zusammenstellung



Maße sind ca.-Maße mit Armlehne

B 304, H 90, SH 43/46,  
T 190-205, ST 62-87/121-142 cm

Artikel

Anreihsofa, 3-sitzig, Armlehne links (Abb.) oder rechts, Sitzraster 78 cm, inkl. 2 Schwenkrücken und 2 Nierenkissen, mit Armlehne **Typ B** – Longchair, Armlehne links oder rechts (Abb.), Sitzraster 78 cm, inkl. 1 Schwenkrücken und Nierenkissen, mit Armlehne **Typ A**

Best.-Nr.

7581\_78BA (Abb.)  
7481\_78AB (spiegelbildlich)

### Stoffgruppen

Stoff Lincoln/Rabbit  
Keder farblich abgestimmt

### Gegen Aufpreis

Komfortsitzhöhe Typ B (0243)

Armlehnenverstellung (0024)

Rückenneigung (0344)

Kaltschaumsitz (0009)


–

–

# SO 4500

POLSTER



<b>Zusammenstellung</b>	
Maße sind ca.-Maße mit Armlehne	B 304, H 90, SH 43/46, T 190-205, ST 62-87/121-142 cm
Artikel	Anreihsofa, 3-sitzig, Armlehne links (Abb.) oder rechts, Sitzraster 78 cm, inkl. 2 Schwenkrücken und 2 Nierenkissen, mit Armlehne <b>Typ B</b> – Longchair, Armlehne links oder rechts (Abb.), Sitzraster 78 cm, inkl. 1 Schwenkrücken und 1 Nierenkissen, mit Armlehne <b>Typ A</b> , inkl. Armlehnenverstellung und 1x Rückenneigung
Best.-Nr.	<b>7581_78BAFKT</b> (Abb.) <b>7481_78ABFKT</b> (spiegelbildlich)

**Stoffgruppen**

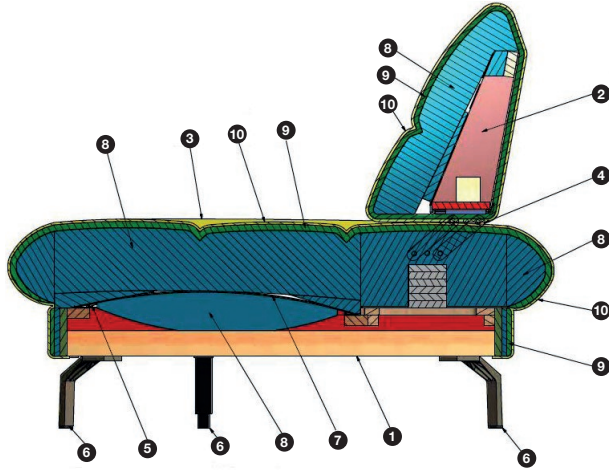
Stoff Lincoln/Rabbit  
Keder farblich abgestimmt

**Gegen Aufpreis**

Komfortsitzhöhe Typ B (0243)	
Armlehnenverstellung (0024)	inklusive
Rückenneigung (0344)	inklusive
Kaltschaumsitz (0009)	



SO 4500 ist ein umfangreiches Polstermöbelprogramm mit vielen Möglichkeiten. Es lädt zum aufrechten Sitzen in der normalen Sitztiefe ein und lässt sich durch den Schwenkrücken und die Rückenneigung einfach zum Loungesofa verwandeln. Eine optionale Kopfstütze rundet das Sitzfeeling ab. Die markante Optik erhält das Modell durch seine Bodenfreiheit. Der Typenplan beinhaltet neben Anbau- und Einzelsofas in verschiedenen Sitzbreiten zusätzlich Longchair-, Eck- und Abschlusselemente. Für individuelle Raumlösungen sind Solitärtypen wie Megasofa, Recamiere und ein LoveSeat erhältlich.



- 1 Gestellkorpus
- 2 Rücken
- 3 Armlehne
- 4 Beschlag
- 5 Rundfeder
- 6 Füße (siehe Seite 2)
- 7 Filz
- 8 Schaum
- 9 Watte
- 10 Bezug


### Achtung:

#### Rückenlehnen

Die Rückenlehne ist auf keinen Fall zum Sitzen geeignet, da die Rückenpolsterung für einen senkrechten Druck in diesem Ausmaß nicht ausgelegt ist.

#### Armlehnen mit Mechanik

Bitte nicht auf die Armlehnen setzen, da die Mechanik des Beschlages dadurch beschädigt werden sowie die Unterkonstruktion Schaden nehmen kann. Die Belastbarkeit der Armlehnen mit Mechanik ist auf maximal 10 kg ausgelegt.

<b>Zusammenstellung</b>	
Maße sind ca.-Maße mit Armlehne	B 314, H 90, SH 43/46, T 250, ST 62-87 cm
Artikel	Anreihsofa, 3-sitzig, Armlehne links (Abb.) oder rechts, Sitzraster 78 cm, inkl. 2 Schwenkrücken und 2 Nierenkissen, mit Armlehne <b>Typ B</b> – Trapezecke, Rücken fest, Anreihsofa, 1-sitzig, Armlehne links (Abb.) oder rechts, Sitzraster 78 cm, inkl. 1 Schwenkrücken und 1 Nierenkissen, mit Armlehne <b>Typ A</b>
Best.-Nr.	<b>5367_BA</b> (Abb.) <b>5366_AB</b> (spiegelbildlich)

### Stoffgruppen

Stoff Lincoln/Rabbit  
Keder farblich abgestimmt

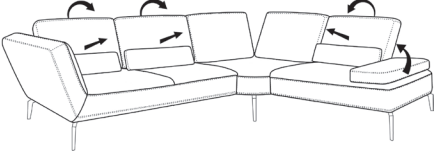
### Gegen Aufpreis

Komfortsitzhöhe Typ B (0243)

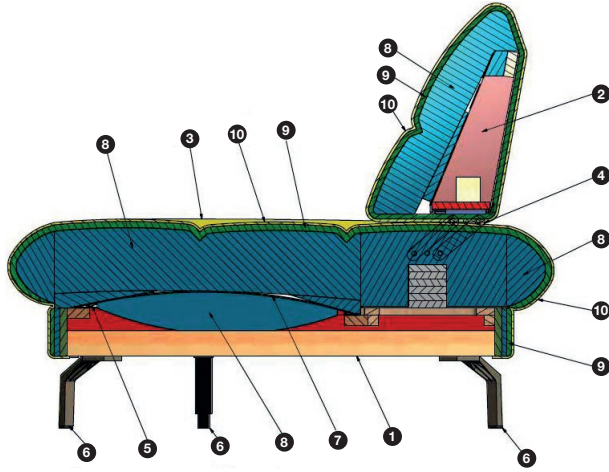
Armlehnenverstellung (0024)

Rückenneigung (0344)

Kaltschaumsitz (0009)

<b>Zusammenstellung</b>	
Maße sind ca.-Maße mit Armlehne	B 314-329, H 90, SH 43/46, T 250-265, ST 62-87 cm
Artikel	<p>Anreihsofa, 3-sitzig, Armlehne links (Abb.) oder rechts, Sitzraster 78 cm, inkl. 2 Schwenkrücken und 2 Nierenkissen, mit Armlehne <b>Typ B</b> – Trapezecke, Rücken fest –</p> <p>Anreihsofa, 1-sitzig, Armlehne links oder rechts (Abb.), Sitzraster 78 cm, inkl. 1 Schwenkrücken und 1 Nierenkissen, mit Armlehne <b>Typ A</b>, inkl. Armlehnenverstellung und Rückenneigung</p>
Best.-Nr.	<b>5367_BAFKT</b> (Abb.) <b>5366_ABFKT</b> (spiegelbildlich)
<b>Stoffgruppen</b>	
Stoff Lincoln/Rabbit Keder farblich abgestimmt	
<b>Gegen Aufpreis</b>	
Komfortsitzhöhe Typ B (0243)	
Armlehnenverstellung (0024)	inklusive
Rückenneigung (0344)	inklusive
Kaltschaumsitz (0009)	

SO 4500 ist ein umfangreiches Polstermöbelprogramm mit vielen Möglichkeiten. Es lädt zum aufrechten Sitzen in der normalen Sitztiefe ein und lässt sich durch den Schwenkrücken und die Rückenneigung einfach zum Loungesofa verwandeln. Eine optionale Kopfstütze rundet das Sitzfeeling ab. Die markante Optik erhält das Modell durch seine Bodenfreiheit. Der Typenplan beinhaltet neben Anbau- und Einzelsofas in verschiedenen Sitzbreiten zusätzlich Longchair-, Eck- und Abschlusselemente. Für individuelle Raumlösungen sind Solitärtypen wie Megasofa, Recamiere und ein LoveSeat erhältlich.



- 1 Gestellkorpus
- 2 Rücken
- 3 Armlehne
- 4 Beschlag
- 5 Rundfeder
- 6 Füße (siehe Seite 2)
- 7 Filz
- 8 Schaum
- 9 Watte
- 10 Bezug


**Achtung:**

**Rückenlehnen**

Die Rückenlehne ist auf keinen Fall zum Sitzen geeignet, da die Rückenpolsterung für einen senkrechten Druck in diesem Ausmaß nicht ausgelegt ist.

**Armlehnen mit Mechanik**

Bitte nicht auf die Armlehnen setzen, da die Mechanik des Beschlages dadurch beschädigt werden sowie die Unterkonstruktion Schaden nehmen kann. Die Belastbarkeit der Armlehnen mit Mechanik ist auf maximal 10 kg ausgelegt.


<b>Zusammenstellung</b>	
Maße sind ca.-Maße mit Armlehne	B 372, H 90, SH 43/46, T 191/250, ST 61-88 / 131-156 cm
Artikel	Longchair, Armlehne links (Abb.) oder rechts, Sitzraster 78 cm, inkl. 1 Schwenkrücken und 1 Nierenkissen, mit Armlehne <b>Typ B</b> – Anreihenelement, 2-sitzig, ohne Armlehnen, Sitzraster 68 cm, inkl. 2 Schwenkrücken und 2 Nierenkissen – Trapezecke, Rücken fest – Anreihesofa, 1-sitzig, Armlehne links (Abb.) oder rechts, Sitzraster 78 cm, inkl. 1 Schwenkrücken und 1 Nierenkissen, mit Armlehne <b>Typ A</b>
Best.-Nr.	<b>5893_BA</b> (Abb.) <b>5894_AB</b> (spiegelbildlich)

**Stoffgruppen**

Stoff Lincoln/Rabbit  
Keder farblich abgestimmt

**Gegen Aufpreis**

- Komfortsitzhöhe Typ B (0243)
- Armlehnenverstellung (0024)
- Rückenneigung (0344)
- Kaltschaumsitz (0009)

<b>Zusammenstellung</b>	
Maße sind ca.-Maße mit Armlehne	B 372-388, H 90, SH 43/46, T 250/266, ST 61-88 / 131-156 cm
Artikel	<p>Longchair, Armlehne links (Abb.) oder rechts, Sitzraster 78 cm, inkl. 1 Schwenkrücken und 1 Nierenkissen, mit Armlehne <b>Typ B</b>, inkl. 1x Rückenheizung – Anreihenelement, 2-sitzig, ohne Armlehnen, Sitzraster 68 cm, inkl. 2 Schwenkrücken und 2 Nierenkissen, inkl. 2x Rückenheizung – Trapezecke, Rücken fest –</p> <p>Anreihsofa, 1-sitzig, Armlehne links (Abb.) oder rechts, Sitzraster 78 cm, inkl. 1 Schwenkrücken und 1 Nierenkissen, mit Armlehne <b>Typ A</b>, inkl. Armlehnenverstellung und 1x Rückenheizung</p>
Best.-Nr.	<b>5893_BAFKT</b> (Abb.) <b>5894_ABFKT</b> (spiegelbildlich)
<b>Stoffgruppen</b>	
Stoff Lincoln/Rabbit Keder farblich abgestimmt	
<b>Gegen Aufpreis</b>	
Komfortsitzhöhe Typ B (0243)	
Armlehnenverstellung (0024)	inklusive
Rückenheizung (0344)	inklusive
Kaltschaumsitz (0009)	

SO 4500

POLSTER

## Bilder

