

Möbel LETZ

Finden und Wohlfühlen



Typenplan

Chandon von Serta - Boxspringbett oil green

Wichtiger Hinweis für Sie

Etwaige Hinweise des Herstellers in dieser Produktinformation, die sich auf die Gewährleistung beziehen, haben für Sie keinerlei Bindungswirkung und können von Ihnen ignoriert werden. Ihre gesetzlichen Gewährleistungsrechte als Verbraucher uns gegenüber, als Ihrem Verkäufer, werden dadurch in keiner Weise berührt oder eingeschränkt. Sie können sich wegen aller Mängel jederzeit an uns wenden. Darüber hinaus gehende Herstellergarantien bleiben natürlich unberührt. Dieser Artikel wird hergestellt von Serta Luxury Bedding Company B.V., Duurzaamheidstraat 13, NL - 8094 SC Hattemerbroek, Niederlande, office@luxurybeddingcompany.de

Möbel Letz GmbH
Am Gewerbepark 11
06895 Zahna-Elster

Tel.: 035383 - 6018 50

Fax.: 035383 - 6018 17



WE MAKE THE WORLD'S
BEST MATTRESS.™



OFFICIAL SUPPLIER





**Serta ist die Nr. 1 in Amerika und zeichnet sich durch den höchsten Liegekomfort aus.
Der Einsatz hochwertiger komfortabler Materialien und das perfekte Finish sorgen dafür, dass eine Serta Matratze eine Bereicherung für jedes Schlafzimmer ist.**

UNSER MARKENVERSPRECHEN

**DIE NR. 1 IN AMERIKA
DIE WAHL DER BESTEN HOTELS DER WELT
TAILOR MADE COMFORT AND LUXURY**



Abbildung Royalty Matratze

| INHALT SET | |
|------------------------|--|
| KOPFTEIL BRUT | |
| BOXSPRING 15 ODER 20CM | |
| FUSS-SET STANDARD | |
| SPLENDID MATRATZE | |
| SUPERIOR HR TOPPER | |

| STANDARD STOFF | |
|----------------|-----|
| | 160 |
| | 180 |
| | 200 |

| LUXUS STOFF | |
|-------------|-----|
| | 160 |
| | 180 |
| | 200 |

OPTIONEN

| SPLENDID | |
|-------------------------------------|-------|
| SPLENDID MATRATZE | INKL. |
| SUPERIOR TOPPER: | |
| HR | INKL. |
| VISCO ODER PULSE LATEX | |
| GELFOAM | |
| TOPPER OBERSEITE ABZIEHBAR | |
| Reinigungsfähig (chemisch reinigen) | |

| ROYALTY | |
|-------------------------------------|-------|
| ROYALTY MATRATZE | |
| SUPERIOR TOPPER: | |
| HR | INKL. |
| VISCO ODER PULSE LATEX | |
| GELFOAM | |
| TOPPER OBERSEITE ABZIEHBAR | |
| Reinigungsfähig (chemisch reinigen) | |

| EXCELLENT | |
|---|-------|
| EXCELLENT MATRATZE | |
| SUPREME TOPPER: | |
| Nur in Kombination mit einer Excellent Matratze | |
| GELFOAM | INKL. |
| MINIPOCKET | |

BOXSPRING OPTIONEN (JE SET)

| | | |
|------------------------|-----------------|--|
| BOXSPRING 25 ODER 30CM | LUXUS FUSS-SETS | ELEKTRISCH |
| | | Nur in Kombination mit einer Splendid-Matratze |
| TEILBARES KOPFTEIL | INKL. | DOPPELTER KEDER |
| | | An der Box |



CASALETTO



INHALT SET

- KOPFTEIL CASALETTO
- BOXSPRING 15 ODER 20CM
- FUSS-SET STANDARD
- SPLENDID MATRATZE
- SUPERIOR HR TOPPER

STANDARD STOFF

- 160
- 180
- 200

LUXUS STOFF

- 160
- 180
- 200

OPTIONEN

SPLENDID

- SPLENDID MATRATZE **INKL.**
- SUPERIOR TOPPER:**
- HR **INKL.**
- VISCO ODER PULSE LATEX
- GELFOAM
- TOPPER OBERSEITE ABZIEHBAR
Reinigungsfähig (chemisch reinigen)

ROYALTY

- ROYALTY MATRATZE
- SUPERIOR TOPPER:**
- HR **INKL.**
- VISCO ODER PULSE LATEX
- GELFOAM
- TOPPER OBERSEITE ABZIEHBAR
Reinigungsfähig (chemisch reinigen)

EXCELLENT

- EXCELLENT MATRATZE
- SUPREME TOPPER:**
- Nur in Kombination mit einer Excellent Matratze
- GELFOAM **INKL.**
- MINIPOCKET

BOXSPRING OPTIONEN (JE SET)

BOXSPRING 25 ODER 30CM

LUXUS FUSS-SETS

ELEKTRISCH

Nur in Kombination mit einer Splendid-Matratze

TEILBARES KOPFTEIL

DOPPELTER KEDER
An der Box



CASALETTO GRANDE



Abbildung Royalty Matratze

| INHALT SET | |
|---------------------------|--|
| KOPFTEIL CASALETTO GRANDE | |
| BOXSPRING 15 ODER 20CM | |
| FUSS-SET STANDARD | |
| SPLENDID MATRATZE | |
| SUPERIOR HR TOPPER | |

| STANDARD STOFF | |
|----------------|-----|
| | 160 |
| | 180 |
| | 200 |

| LUXUS STOFF | |
|-------------|-----|
| | 160 |
| | 180 |
| | 200 |

OPTIONEN


| SPLENDID | |
|-------------------------------------|-------|
| SPLENDID MATRATZE | INKL. |
| SUPERIOR TOPPER: | |
| HR | INKL. |
| VISCO ODER PULSE LATEX | |
| GELFOAM | |
| TOPPER OBERSEITE ABZIEHBAR | |
| Reinigungsfähig (chemisch reinigen) | |

| ROYALTY | |
|-------------------------------------|-------|
| ROYALTY MATRATZE | |
| SUPERIOR TOPPER: | |
| HR | INKL. |
| VISCO ODER PULSE LATEX | |
| GELFOAM | |
| TOPPER OBERSEITE ABZIEHBAR | |
| Reinigungsfähig (chemisch reinigen) | |

| EXCELLENT | |
|---|-------|
| EXCELLENT MATRATZE | |
| SUPREME TOPPER: | |
| Nur in Kombination mit einer Excellent Matratze | |
| GELFOAM | INKL. |
| MINIPOCKET | |

BOXSPRING OPTIONEN (JE SET)

| | | |
|------------------------|-----------------|--|
| BOXSPRING 25 ODER 30CM | LUXUS FUSS-SETS | ELEKTRISCH |
| | | Nur in Kombination mit einer Splendid-Matratze |
| TEILBARES KOPFTEIL | INKL. | DOPPELTER KEDER |
| | | An der Box |



INHALT SET

| |
|------------------------|
| KOPFTEIL CHANDON |
| BOXSPRING 15 ODER 20CM |
| FUSS-SET STANDARD |
| SPLENDID MATRATZE |
| SUPERIOR HR TOPPER |

| STANDARD STOFF |
|----------------|
| 160 |
| 180 |
| 200 |

| LUXUS STOFF |
|-------------|
| 160 |
| 180 |
| 200 |

OPTIONEN

| SPLENDID | |
|-------------------------------------|-------|
| SPLENDID MATRATZE | INKL. |
| SUPERIOR TOPPER: | |
| HR | INKL. |
| VISCO ODER PULSE LATEX | |
| GELFOAM | |
| TOPPER OBERSEITE ABZIEHBAR | |
| Reinigungsfähig (chemisch reinigen) | |

| ROYALTY | |
|-------------------------------------|-------|
| ROYALTY MATRATZE | |
| SUPERIOR TOPPER: | |
| HR | INKL. |
| VISCO ODER PULSE LATEX | |
| GELFOAM | |
| TOPPER OBERSEITE ABZIEHBAR | |
| Reinigungsfähig (chemisch reinigen) | |

| EXCELLENT | |
|---|-------|
| EXCELLENT MATRATZE | |
| SUPREME TOPPER: | |
| Nur in Kombination mit einer Excellent Matratze | |
| GELFOAM | INKL. |
| MINIPOCKET | |

BOXSPRING OPTIONEN (JE SET)

| | | |
|------------------------|-----------------|--|
| BOXSPRING 25 ODER 30CM | LUXUS FUSS-SETS | ELEKTRISCH |
| | | Nur in Kombination mit einer Splendid-Matratze |
| TEILBARES KOPFTEIL | DOPPELTER KEDER | |
| | An der Box | |



| INHALT SET | |
|------------------------|--|
| KOPFTEIL CHESS | |
| BOXSPRING 15 ODER 20CM | |
| FUSS-SET STANDARD | |
| SPLENDID MATRATZE | |
| SUPERIOR HR TOPPER | |

| STANDARD STOFF | |
|----------------|-----|
| | |
| | 160 |
| | 180 |
| | 200 |

| LUXUS STOFF | |
|-------------|-----|
| | |
| | 160 |
| | 180 |
| | 200 |

OPTIONEN

| SPLENDID | |
|-------------------------------------|-------|
| SPLENDID MATRATZE | INKL. |
| SUPERIOR TOPPER: | |
| HR | INKL. |
| VISCO ODER PULSE LATEX | |
| GELFOAM | |
| TOPPER OBERSEITE ABZIEHBAR | |
| Reinigungsfähig (chemisch reinigen) | |

| ROYALTY | |
|-------------------------------------|-------|
| ROYALTY MATRATZE | |
| SUPERIOR TOPPER: | |
| HR | INKL. |
| VISCO ODER PULSE LATEX | |
| GELFOAM | |
| TOPPER OBERSEITE ABZIEHBAR | |
| Reinigungsfähig (chemisch reinigen) | |

| EXCELLENT | |
|---|-------|
| EXCELLENT MATRATZE | |
| SUPREME TOPPER: | |
| Nur in Kombination mit einer Excellent Matratze | |
| GELFOAM | INKL. |
| MINIPOCKET | |

BOXSPRING OPTIONEN (JE SET)

| | | |
|------------------------|-------------------------------|--|
| BOXSPRING 25 ODER 30CM | LUXUS FUSS-SETS | ELEKTRISCH Nur in Kombination mit einer Splendid-Matratze |
| TEILBARES KOPFTEIL | DOPPELTER KEDER An der Box | |



CLASSICO
120CM



INHALT SET

| |
|-------------------------|
| KOPFTEIL CLASSICO 120CM |
| BOXSPRING 15 ODER 20CM |
| FUSS-SET STANDARD |
| SPLENDID MATRATZE |
| SUPERIOR HR TOPPER |

| |
|-----------------------|
| STANDARD STOFF |
| 160 |
| 180 |
| 200 |

| |
|--------------------|
| LUXUS STOFF |
| 160 |
| 180 |
| 200 |

OPTIONEN

| | |
|--|-------|
| SPLENDID | |
| SPLENDID MATRATZE | INKL. |
| SUPERIOR TOPPER: | |
| HR | INKL. |
| VISCO ODER PULSE LATEX | |
| GELFOAM | |
| TOPPER OBERSEITE ABZIEHBAR <small>Reinigungsfähig (chemisch reinigen)</small> | |

| | |
|--|-------|
| ROYALTY | |
| ROYALTY MATRATZE | |
| SUPERIOR TOPPER: | |
| HR | INKL. |
| VISCO ODER PULSE LATEX | |
| GELFOAM | |
| TOPPER OBERSEITE ABZIEHBAR <small>Reinigungsfähig (chemisch reinigen)</small> | |

| | |
|--|-------|
| EXCELLENT | |
| EXCELLENT MATRATZE | |
| SUPREME TOPPER: | |
| <small>Nur in Kombination mit einer Excellent Matratze</small> | |
| GELFOAM | INKL. |
| MINIPOCKET | |

BOXSPRING OPTIONEN (JE SET)

| | | |
|------------------------|--|---|
| BOXSPRING 25 ODER 30CM | LUXUS FUSS-SETS | ELEKTRISCH <small>Nur in Kombination mit einer Splendid-Matratze</small> |
| TEILBARES KOPFTEIL | DOPPELTER KEDER <small>An der Box</small> | |



CLASSICO
140CM



INHALT SET

| |
|-------------------------|
| KOPFTEIL CLASSICO 140CM |
| BOXSPRING 15 ODER 20CM |
| FUSS-SET STANDARD |
| SPLENDID MATRATZE |
| SUPERIOR HR TOPPER |

| |
|-----------------------|
| STANDARD STOFF |
| 160 |
| 180 |
| 200 |

| |
|--------------------|
| LUXUS STOFF |
| 160 |
| 180 |
| 200 |

OPTIONEN

| | |
|-------------------------------------|-------|
| SPLENDID | |
| SPLENDID MATRATZE | INKL. |
| SUPERIOR TOPPER: | |
| HR | INKL. |
| VISCO ODER PULSE LATEX | |
| GELFOAM | |
| TOPPER OBERSEITE ABZIEHBAR | |
| Reinigungsfähig (chemisch reinigen) | |

| | |
|-------------------------------------|-------|
| ROYALTY | |
| ROYALTY MATRATZE | |
| SUPERIOR TOPPER: | |
| HR | INKL. |
| VISCO ODER PULSE LATEX | |
| GELFOAM | |
| TOPPER OBERSEITE ABZIEHBAR | |
| Reinigungsfähig (chemisch reinigen) | |

| | |
|---|-------|
| EXCELLENT | |
| EXCELLENT MATRATZE | |
| SUPREME TOPPER: | |
| Nur in Kombination mit einer Excellent Matratze | |
| GELFOAM | INKL. |
| MINIPOCKET | |

BOXSPRING OPTIONEN (JE SET)

| | | |
|------------------------|-----------------|--|
| BOXSPRING 25 ODER 30CM | LUXUS FUSS-SETS | ELEKTRISCH |
| TEILBARES KOPFTEIL | DOPPELTER KEDER | Nur in Kombination mit einer Splendid-Matratze |
| | An der Box | |



CYDONIA



Abbildung Royalty Matratze

INHALT SET

- KOPFTEIL CYDONIA
- BOXSPRING 15 ODER 20CM
- FUSS-SET STANDARD
- SPLENDID MATRATZE
- SUPERIOR HR TOPPER

STANDARD STOFF

- 160
- 180
- 200

LUXUS STOFF

- 160
- 180
- 200

OPTIONEN

SPLENDID

- SPLENDID MATRATZE **INKL.**
- SUPERIOR TOPPER:**
- HR **INKL.**
- VISCO ODER PULSE LATEX
- GELFOAM
- TOPPER OBERSEITE ABZIEHBAR
Reinigungsfähig (chemisch reinigen)

ROYALTY

- ROYALTY MATRATZE
- SUPERIOR TOPPER:**
- HR **INKL.**
- VISCO ODER PULSE LATEX
- GELFOAM
- TOPPER OBERSEITE ABZIEHBAR
Reinigungsfähig (chemisch reinigen)

EXCELLENT

- EXCELLENT MATRATZE
- SUPREME TOPPER:**
- Nur in Kombination mit einer Excellent Matratze
- GELFOAM **INKL.**
- MINIPOCKET

BOXSPRING OPTIONEN (JE SET)

BOXSPRING 25 ODER 30CM

LUXUS FUSS-SETS

ELEKTRISCH

Nur in Kombination mit einer Splendid-Matratze

TEILBARES KOPFTEIL

DOPPELTER KEDER
An der Box



| INHALT SET | |
|------------------------|--|
| KOPFTEIL LIGNE | |
| BOXSPRING 15 ODER 20CM | |
| FUSS-SET STANDARD | |
| SPLENDID MATRATZE | |
| SUPERIOR HR TOPPER | |

| STANDARD STOFF | |
|----------------|-----|
| | 160 |
| | 180 |
| | 200 |

| LUXUS STOFF | |
|-------------|-----|
| | 160 |
| | 180 |
| | 200 |



| SPLENDID | |
|-------------------------------------|-------|
| SPLENDID MATRATZE | INKL. |
| SUPERIOR TOPPER: | |
| HR | INKL. |
| VISCO ODER PULSE LATEX | |
| GELFOAM | |
| TOPPER OBERSEITE ABZIEHBAR | |
| Reinigungsfähig (chemisch reinigen) | |

| ROYALTY | |
|-------------------------------------|-------|
| ROYALTY MATRATZE | |
| SUPERIOR TOPPER: | |
| HR | INKL. |
| VISCO ODER PULSE LATEX | |
| GELFOAM | |
| TOPPER OBERSEITE ABZIEHBAR | |
| Reinigungsfähig (chemisch reinigen) | |

| EXCELLENT | |
|---|-------|
| EXCELLENT MATRATZE | |
| SUPREME TOPPER: | |
| Nur in Kombination mit einer Excellent Matratze | |
| GELFOAM | INKL. |
| MINIPOCKET | |

BOXSPRING OPTIONEN (JE SET)

| | | |
|------------------------|-------------------------------|--|
| BOXSPRING 25 ODER 30CM | LUXUS FUSS-SETS | ELEKTRISCH Nur in Kombination mit einer Splendid-Matratze |
| TEILBARES KOPFTEIL | DOPPELTER KEDER An der Box | |



Abbildung Royalty Matratze

| INHALT SET | |
|------------------------|--|
| KOPFTEIL LOUNGE | |
| BOXSPRING 15 ODER 20CM | |
| FUSS-SET STANDARD | |
| SPLENDID MATRATZE | |
| SUPERIOR HR TOPPER | |

| STANDARD STOFF | |
|----------------|-----|
| | |
| | 160 |
| | 180 |
| | 200 |

| LUXUS STOFF | |
|-------------|-----|
| | |
| | 160 |
| | 180 |
| | 200 |

OPTIONEN

| SPLENDID | |
|-------------------------------------|-------|
| SPLENDID MATRATZE | INKL. |
| SUPERIOR TOPPER: | |
| HR | INKL. |
| VISCO ODER PULSE LATEX | |
| GELFOAM | |
| TOPPER OBERSEITE ABZIEHBAR | |
| Reinigungsfähig (chemisch reinigen) | |

| ROYALTY | |
|-------------------------------------|-------|
| ROYALTY MATRATZE | |
| SUPERIOR TOPPER: | |
| HR | INKL. |
| VISCO ODER PULSE LATEX | |
| GELFOAM | |
| TOPPER OBERSEITE ABZIEHBAR | |
| Reinigungsfähig (chemisch reinigen) | |

| EXCELLENT | |
|---|-------|
| EXCELLENT MATRATZE | |
| SUPREME TOPPER: | |
| Nur in Kombination mit einer Excellent Matratze | |
| GELFOAM | INKL. |
| MINIPOCKET | |

BOXSPRING OPTIONEN (JE SET)

| | | |
|------------------------|-------------------------------|--|
| BOXSPRING 25 ODER 30CM | LUXUS FUSS-SETS | ELEKTRISCH Nur in Kombination mit einer Splendid-Matratze |
| TEILBARES KOPFTEIL | DOPPELTER KEDER An der Box | |



LOUNGE
GRANDE



INHALT SET

| |
|------------------------|
| KOPFTEIL LOUNGE GRANDE |
| BOXSPRING 15 ODER 20CM |
| FUSS-SET STANDARD |
| SPLendid MATRATZE |
| SUPERIOR HR TOPPER |

| |
|-----------------------|
| STANDARD STOFF |
| 160 |
| 180 |
| 200 |

| |
|--------------------|
| LUXUS STOFF |
| 160 |
| 180 |
| 200 |

OPTIONEN

| | |
|-------------------------------------|-------|
| SPLendid | |
| SPLendid MATRATZE | INKL. |
| SUPERIOR TOPPER: | |
| HR | INKL. |
| VISCO ODER PULSE LATEX | |
| GELFOAM | |
| TOPPER OBERSEITE ABZIEHBAR | |
| Reinigungsfähig (chemisch reinigen) | |

| | |
|-------------------------------------|-------|
| ROYALTY | |
| ROYALTY MATRATZE | |
| SUPERIOR TOPPER: | |
| HR | INKL. |
| VISCO ODER PULSE LATEX | |
| GELFOAM | |
| TOPPER OBERSEITE ABZIEHBAR | |
| Reinigungsfähig (chemisch reinigen) | |

| | |
|---|-------|
| EXCELLENT | |
| EXCELLENT MATRATZE | |
| SUPREME TOPPER: | |
| Nur in Kombination mit einer Excellent Matratze | |
| GELFOAM | INKL. |
| MINIPOCKET | |

BOXSPRING OPTIONEN (JE SET)

| | | |
|------------------------|-----------------|--|
| BOXSPRING 25 ODER 30CM | LUXUS FUSS-SETS | ELEKTRISCH |
| | | Nur in Kombination mit einer Splendid-Matratze |
| TEILBARES KOPFTEIL | INKL. | DOPPELTER KEDER |
| | | An der Box |



LOUNGE
EXTRA
GRANDE



Abbildung Royalty Matratze

INHALT SET

- KOPFTEIL LOUNGE EXTRA GRANDE
- BOXSPRING 15 ODER 20CM
- FUSS-SET STANDARD
- SPLENDID MATRATZE
- SUPERIOR HR TOPPER

STANDARD STOFF

- 160
- 180
- 200

LUXUS STOFF

- 160
- 180
- 200

OPTIONEN

SPLENDID

- SPLENDID MATRATZE INKL.
- SUPERIOR TOPPER:
- HR INKL.
- VISCO ODER PULSE LATEX
- GELFOAM
- TOPPER OBERSEITE ABZIEHBAR
Reinigungsfähig (chemisch reinigen)

ROYALTY

- ROYALTY MATRATZE
- SUPERIOR TOPPER:
- HR INKL.
- VISCO ODER PULSE LATEX
- GELFOAM
- TOPPER OBERSEITE ABZIEHBAR
Reinigungsfähig (chemisch reinigen)

EXCELLENT

- EXCELLENT MATRATZE
- SUPREME TOPPER:
- Nur in Kombination mit einer Excellent Matratze
- GELFOAM INKL.
- MINIPOCKET

BOXSPRING OPTIONEN (JE SET)

BOXSPRING 25 ODER 30CM

LUXUS FUSS-SETS

ELEKTRISCH

Nur in Kombination mit einer Splendid-Matratze

TEILBARES KOPFTEIL

INKL.

DOPPELTER KEDER
An der Box



MAESTRO
EXKL. BELEUCHTUNG



Abbildung Royalty Matratze

| INHALT SET | |
|------------------------|--|
| KOPFTEIL MAESTRO | |
| BOXSPRING 15 ODER 20CM | |
| FUSS-SET STANDARD | |
| SPLENDID MATRATZE | |
| SUPERIOR HR TOPPER | |

| STANDARD STOFF | |
|----------------|-----|
| | 160 |
| | 180 |
| | 200 |

| LUXUS STOFF | |
|-------------|-----|
| | 160 |
| | 180 |
| | 200 |

OPTIONEN

| SPLENDID | |
|-------------------------------------|-------|
| SPLENDID MATRATZE | INKL. |
| SUPERIOR TOPPER: | |
| HR | INKL. |
| VISCO ODER PULSE LATEX | |
| GELFOAM | |
| TOPPER OBERSEITE ABZIEHBAR | |
| Reinigungsfähig (chemisch reinigen) | |

| ROYALTY | |
|-------------------------------------|-------|
| ROYALTY MATRATZE | |
| SUPERIOR TOPPER: | |
| HR | INKL. |
| VISCO ODER PULSE LATEX | |
| GELFOAM | |
| TOPPER OBERSEITE ABZIEHBAR | |
| Reinigungsfähig (chemisch reinigen) | |

| EXCELLENT | |
|---|-------|
| EXCELLENT MATRATZE | |
| SUPREME TOPPER: | |
| Nur in Kombination mit einer Excellent Matratze | |
| GELFOAM | INKL. |
| MINIPOCKET | |

BOXSPRING OPTIONEN (JE SET)

| | | | |
|------------------------|-------------------------------|--------------------|--|
| BOXSPRING 25 ODER 30CM | LUXUS FUSS-SETS | TEILBARES KOPFTEIL | INKL. |
| BELEUCHTUNG | DOPPELTER KEDER An der Box | ELEKTRISCH | Nur in Kombination mit einer Splendid-Matratze |



**MAGNIFIQUE
120CM**



Abbildung Royalty Matratze

| INHALT SET | |
|---------------------------|--|
| KOPFTEIL MAGNIFIQUE 120CM | |
| BOXSPRING 15 ODER 20CM | |
| FUSS-SET STANDARD | |
| SPLENDID MATRATZE | |
| SUPERIOR HR TOPPER | |

| STANDARD STOFF | |
|----------------|--|
| | |
| 160 | |
| 180 | |
| 200 | |

| LUXUS STOFF | |
|-------------|--|
| | |
| 160 | |
| 180 | |
| 200 | |

OPTIONEN

| SPLENDID | |
|---|-------|
| SPLENDID MATRATZE | INKL. |
| SUPERIOR TOPPER: | |
| HR | INKL. |
| VISCO ODER PULSE LATEX | |
| GELFOAM | |
| TOPPER OBERSEITE ABZIEHBAR Reinigungsfähig (chemisch reinigen) | |

| ROYALTY | |
|---|-------|
| ROYALTY MATRATZE | |
| SUPERIOR TOPPER: | |
| HR | INKL. |
| VISCO ODER PULSE LATEX | |
| GELFOAM | |
| TOPPER OBERSEITE ABZIEHBAR Reinigungsfähig (chemisch reinigen) | |

| EXCELLENT | |
|---|-------|
| EXCELLENT MATRATZE | |
| SUPREME TOPPER: | |
| Nur in Kombination mit einer Excellent Matratze | |
| GELFOAM | INKL. |
| MINIPOCKET | |

BOXSPRING OPTIONEN (JE SET)

| | | |
|------------------------|-------------------------------|--|
| BOXSPRING 25 ODER 30CM | LUXUS FUSS-SETS | ELEKTRISCH Nur in Kombination mit einer Splendid-Matratze |
| TEILBARES KOPFTEIL | DOPPELTER KEDER An der Box | |



**MAGNIFIQUE
140CM**



Abbildung Royalty Matratze

| INHALT SET | |
|---------------------------|--|
| KOPFTEIL MAGNIFIQUE 140CM | |
| BOXSPRING 15 ODER 20CM | |
| FUSS-SET STANDARD | |
| SPLENDID MATRATZE | |
| SUPERIOR HR TOPPER | |

| STANDARD STOFF | |
|----------------|--|
| | |
| 160 | |
| 180 | |
| 200 | |

| LUXUS STOFF | |
|-------------|--|
| | |
| 160 | |
| 180 | |
| 200 | |

OPTIONEN

| SPLENDID | |
|-------------------------------------|-------|
| SPLENDID MATRATZE | INKL. |
| SUPERIOR TOPPER: | |
| HR | INKL. |
| VISCO ODER PULSE LATEX | |
| GELFOAM | |
| TOPPER OBERSEITE ABZIEHBAR | |
| Reinigungsfähig (chemisch reinigen) | |

| ROYALTY | |
|-------------------------------------|-------|
| ROYALTY MATRATZE | |
| SUPERIOR TOPPER: | |
| HR | INKL. |
| VISCO ODER PULSE LATEX | |
| GELFOAM | |
| TOPPER OBERSEITE ABZIEHBAR | |
| Reinigungsfähig (chemisch reinigen) | |

| EXCELLENT | |
|---|-------|
| EXCELLENT MATRATZE | |
| SUPREME TOPPER: | |
| Nur in Kombination mit einer Excellent Matratze | |
| GELFOAM | INKL. |
| MINIPOCKET | |

BOXSPRING OPTIONEN (JE SET)

| | | |
|------------------------|-------------------------------|--|
| BOXSPRING 25 ODER 30CM | LUXUS FUSS-SETS | ELEKTRISCH Nur in Kombination mit einer Splendid-Matratze |
| TEILBARES KOPFTEIL | DOPPELTER KEDER An der Box | |



INHALT SET

| |
|------------------------|
| KOPFTEIL MAGNUM |
| BOXSPRING 15 ODER 20CM |
| FUSS-SET STANDARD |
| SPLENDID MATRATZE |
| SUPERIOR HR TOPPER |

| STANDARD STOFF |
|----------------|
| 160 |
| 180 |
| 200 |

| LUXUS STOFF |
|-------------|
| 160 |
| 180 |
| 200 |

OPTIONEN

| SPLENDID | |
|-------------------------------------|-------|
| SPLENDID MATRATZE | INKL. |
| SUPERIOR TOPPER: | |
| HR | INKL. |
| VISCO ODER PULSE LATEX | |
| GELFOAM | |
| TOPPER OBERSEITE ABZIEHBAR | |
| Reinigungsfähig (chemisch reinigen) | |

| ROYALTY | |
|-------------------------------------|-------|
| ROYALTY MATRATZE | |
| SUPERIOR TOPPER: | |
| HR | INKL. |
| VISCO ODER PULSE LATEX | |
| GELFOAM | |
| TOPPER OBERSEITE ABZIEHBAR | |
| Reinigungsfähig (chemisch reinigen) | |

| EXCELLENT | |
|---|-------|
| EXCELLENT MATRATZE | |
| SUPREME TOPPER: | |
| Nur in Kombination mit einer Excellent Matratze | |
| GELFOAM | INKL. |
| MINIPOCKET | |

BOXSPRING OPTIONEN (JE SET)

| | | |
|------------------------|-------------------------------|--|
| BOXSPRING 25 ODER 30CM | LUXUS FUSS-SETS | ELEKTRISCH Nur in Kombination mit einer Splendid-Matratze |
| TEILBARES KOPFTEIL | DOPPELTER KEDER An der Box | |



MAGNUM
GRANDE



INHALT SET

| |
|------------------------|
| KOPFTEIL MAGNUM GRANDE |
| BOXSPRING 15 ODER 20CM |
| FUSS-SET STANDARD |
| SPLENDID MATRATZE |
| SUPERIOR HR TOPPER |

| |
|----------------|
| STANDARD STOFF |
| 160 |
| 180 |
| 200 |

| |
|-------------|
| LUXUS STOFF |
| 160 |
| 180 |
| 200 |

OPTIONEN

| | |
|---|-------|
| SPLENDID | |
| SPLENDID MATRATZE | INKL. |
| SUPERIOR TOPPER: | |
| HR | INKL. |
| VISCO ODER PULSE LATEX | |
| GELFOAM | |
| TOPPER OBERSEITE ABZIEHBAR Reinigungsfähig (chemisch reinigen) | |

| | |
|---|-------|
| ROYALTY | |
| ROYALTY MATRATZE | |
| SUPERIOR TOPPER: | |
| HR | INKL. |
| VISCO ODER PULSE LATEX | |
| GELFOAM | |
| TOPPER OBERSEITE ABZIEHBAR Reinigungsfähig (chemisch reinigen) | |

| | |
|---|-------|
| EXCELLENT | |
| EXCELLENT MATRATZE | |
| SUPREME TOPPER: | |
| Nur in Kombination mit einer Excellent Matratze | |
| GELFOAM | INKL. |
| MINIPOCKET | |

BOXSPRING OPTIONEN (JE SET)

| | | |
|-----------------------------|-------------------------------|--|
| BOXSPRING 25 ODER 30CM | LUXUS FUSS-SETS | ELEKTRISCH Nur in Kombination mit einer Splendid-Matratze |
| TEILBARES KOPFTEIL INKL. | DOPPELTER KEDER An der Box | |



MAGNUM
EXTRA
GRANDE



Abbildung Royalty Matratze

INHALT SET

- KOPFTEIL MAGNUM EXTRA GRANDE
- BOXSPRING 15 ODER 20CM
- FUSS-SET STANDARD
- SPLENDID MATRATZE
- SUPERIOR HR TOPPER

STANDARD STOFF

- 160
- 180
- 200

LUXUS STOFF

- 160
- 180
- 200

OPTIONEN

SPLENDID

- SPLENDID MATRATZE INKL.
- SUPERIOR TOPPER:
- HR INKL.
- VISCO ODER PULSE LATEX
- GELFOAM
- TOPPER OBERSEITE ABZIEHBAR
Reinigungsfähig (chemisch reinigen)

ROYALTY

- ROYALTY MATRATZE
- SUPERIOR TOPPER:
- HR INKL.
- VISCO ODER PULSE LATEX
- GELFOAM
- TOPPER OBERSEITE ABZIEHBAR
Reinigungsfähig (chemisch reinigen)

EXCELLENT

- EXCELLENT MATRATZE
- SUPREME TOPPER:
- Nur in Kombination mit einer Excellent Matratze
- GELFOAM INKL.
- MINIPOCKET

BOXSPRING OPTIONEN (JE SET)

BOXSPRING 25 ODER 30CM

LUXUS FUSS-SETS

ELEKTRISCH

Nur in Kombination mit einer Splendid-Matratze

TEILBARES KOPFTEIL

INKL.

DOPPELTER KEDER
An der Box



MIRAGE
EXKL. BELEUCHTUNG



INHALT SET

| |
|------------------------|
| KOPFTEIL MIRAGE |
| BOXSPRING 15 ODER 20CM |
| FUSS-SET STANDARD |
| SPLENDID MATRATZE |
| SUPERIOR HR TOPPER |

| STANDARD STOFF |
|----------------|
| 160 |
| 180 |
| 200 |

| LUXUS STOFF |
|-------------|
| 160 |
| 180 |
| 200 |

OPTIONEN

| SPLENDID | |
|-------------------------------------|-------|
| SPLENDID MATRATZE | INKL. |
| SUPERIOR TOPPER: | |
| HR | INKL. |
| VISCO ODER PULSE LATEX | |
| GELFOAM | |
| TOPPER OBERSEITE ABZIEHBAR | |
| Reinigungsfähig (chemisch reinigen) | |

| ROYALTY | |
|-------------------------------------|-------|
| ROYALTY MATRATZE | |
| SUPERIOR TOPPER: | |
| HR | INKL. |
| VISCO ODER PULSE LATEX | |
| GELFOAM | |
| TOPPER OBERSEITE ABZIEHBAR | |
| Reinigungsfähig (chemisch reinigen) | |

| EXCELLENT | |
|---|-------|
| EXCELLENT MATRATZE | |
| SUPREME TOPPER: | |
| Nur in Kombination mit einer Excellent Matratze | |
| GELFOAM | INKL. |
| MINIPOCKET | |

BOXSPRING OPTIONEN (JE SET)

| | | | |
|------------------------|-------------------------------|--------------------|--|
| BOXSPRING 25 ODER 30CM | LUXUS FUSS-SETS | TEILBARES KOPFTEIL | INKL. |
| BELEUCHTUNG | DOPPELTER KEDER An der Box | ELEKTRISCH | Nur in Kombination mit einer Splendid-Matratze |



PANDORA



| INHALT SET | |
|------------------------|--|
| KOPFTEIL PANDORA | |
| BOXSPRING 15 ODER 20CM | |
| FUSS-SET STANDARD | |
| SPLENDID MATRATZE | |
| SUPERIOR HR TOPPER | |

| STANDARD STOFF | |
|----------------|-----|
| | 160 |
| | 180 |
| | 200 |

| LUXUS STOFF | |
|-------------|-----|
| | 160 |
| | 180 |
| | 200 |

OPTIONEN

| SPLENDID | |
|-------------------------------------|-------|
| SPLENDID MATRATZE | INKL. |
| SUPERIOR TOPPER: | |
| HR | INKL. |
| VISCO ODER PULSE LATEX | |
| GELFOAM | |
| TOPPER OBERSEITE ABZIEHBAR | |
| Reinigungsfähig (chemisch reinigen) | |

| ROYALTY | |
|-------------------------------------|-------|
| ROYALTY MATRATZE | |
| SUPERIOR TOPPER: | |
| HR | INKL. |
| VISCO ODER PULSE LATEX | |
| GELFOAM | |
| TOPPER OBERSEITE ABZIEHBAR | |
| Reinigungsfähig (chemisch reinigen) | |

| EXCELLENT | |
|---|-------|
| EXCELLENT MATRATZE | |
| SUPREME TOPPER: | |
| Nur in Kombination mit einer Excellent Matratze | |
| GELFOAM | INKL. |
| MINIPOCKET | |

BOXSPRING OPTIONEN (JE SET)

| | | |
|------------------------|-----------------|--|
| BOXSPRING 25 ODER 30CM | LUXUS FUSS-SETS | ELEKTRISCH Nur in Kombination mit einer Splendid-Matratze |
| TEILBARES KOPFTEIL | INKL. | DOPPELTER KEDER An der Box |



| INHALT SET | |
|------------------------|--|
| KOPFTEIL TUBE EAR | |
| BOXSPRING 15 ODER 20CM | |
| FUSS-SET STANDARD | |
| SPLENDID MATRATZE | |
| SUPERIOR HR TOPPER | |

| STANDARD STOFF | |
|----------------|-----|
| | 160 |
| | 180 |
| | 200 |

| LUXUS STOFF | |
|-------------|-----|
| | 160 |
| | 180 |
| | 200 |



| SPLENDID | |
|-------------------------------------|-------|
| SPLENDID MATRATZE | INKL. |
| SUPERIOR TOPPER: | |
| HR | INKL. |
| VISCO ODER PULSE LATEX | |
| GELFOAM | |
| TOPPER OBERSEITE ABZIEHBAR | |
| Reinigungsfähig (chemisch reinigen) | |

| ROYALTY | |
|-------------------------------------|-------|
| ROYALTY MATRATZE | |
| SUPERIOR TOPPER: | |
| HR | INKL. |
| VISCO ODER PULSE LATEX | |
| GELFOAM | |
| TOPPER OBERSEITE ABZIEHBAR | |
| Reinigungsfähig (chemisch reinigen) | |

| EXCELLENT | |
|---|-------|
| EXCELLENT MATRATZE | |
| SUPREME TOPPER: | |
| Nur in Kombination mit einer Excellent Matratze | |
| GELFOAM | INKL. |
| MINIPOCKET | |

BOXSPRING OPTIONEN (JE SET)

| | | |
|------------------------|-----------------|--|
| BOXSPRING 25 ODER 30CM | LUXUS FUSS-SETS | ELEKTRISCH Nur in Kombination mit einer Splendid-Matratze |
| TEILBARES KOPFTEIL | INKL. | DOPPELTER KEDER An der Box |



TUBE LINEAR



INHALT SET

| |
|------------------------|
| KOPFTEIL TUBE LINEAR |
| BOXSPRING 15 ODER 20CM |
| FUSS-SET STANDARD |
| SPLENDID MATRATZE |
| SUPERIOR HR TOPPER |

| STANDARD STOFF |
|----------------|
| 160 |
| 180 |
| 200 |

| LUXUS STOFF |
|-------------|
| 160 |
| 180 |
| 200 |

OPTIONEN

| SPLENDID | |
|--|-------|
| SPLENDID MATRATZE | INKL. |
| SUPERIOR TOPPER: | |
| HR | INKL. |
| VISCO ODER PULSE LATEX | |
| GELFOAM | |
| TOPPER OBERSEITE ABZIEHBAR | |
| <small>Reinigungsfähig (chemisch reinigen)</small> | |

| ROYALTY | |
|--|-------|
| ROYALTY MATRATZE | |
| SUPERIOR TOPPER: | |
| HR | INKL. |
| VISCO ODER PULSE LATEX | |
| GELFOAM | |
| TOPPER OBERSEITE ABZIEHBAR | |
| <small>Reinigungsfähig (chemisch reinigen)</small> | |

| EXCELLENT | |
|--|-------|
| EXCELLENT MATRATZE | |
| SUPREME TOPPER: | |
| <small>Nur in Kombination mit einer Excellent Matratze</small> | |
| GELFOAM | INKL. |
| MINIPOCKET | |

BOXSPRING OPTIONEN (JE SET)

| | | |
|------------------------|-----------------|---|
| BOXSPRING 25 ODER 30CM | LUXUS FUSS-SETS | ELEKTRISCH <small>Nur in Kombination mit einer Splendid-Matratze</small> |
| TEILBARES KOPFTEIL | INKL. | DOPPELTER KEDER <small>An der Box</small> |



Abbildung Royalty Matratze

INHALT SET

- KOPFTEIL WAGNER
- BOXSPRING 15 ODER 20CM
- FUSS-SET STANDARD
- SPLENDID MATRATZE
- SUPERIOR HR TOPPER

STANDARD STOFF

- 160
- 180
- 200

LUXUS STOFF

- 160
- 180
- 200

OPTIONEN

SPLENDID

- SPLENDID MATRATZE INKL.
- SUPERIOR TOPPER:
- HR INKL.
- VISCO ODER PULSE LATEX
- GELFOAM
- TOPPER OBERSEITE ABZIEHBAR
Reinigungsfähig (chemisch reinigen)

ROYALTY

- ROYALTY MATRATZE
- SUPERIOR TOPPER:
- HR INKL.
- VISCO ODER PULSE LATEX
- GELFOAM
- TOPPER OBERSEITE ABZIEHBAR
Reinigungsfähig (chemisch reinigen)

EXCELLENT

- EXCELLENT MATRATZE
- SUPREME TOPPER:
- Nur in Kombination mit einer Excellent Matratze
- GELFOAM INKL.
- MINIPOCKET

BOXSPRING OPTIONEN (JE SET)

- BOXSPRING 25 ODER 30CM
- TEILBARES KOPFTEIL

- LUXUS FUSS-SETS
- DOPPELTER KEDER
An der Box

- ELEKTRISCH
Nur in Kombination mit einer Splendid-Matratze



YORK

INHALT SET

| |
|------------------------|
| KOPFTEIL YORK |
| BOXSPRING 15 ODER 20CM |
| FUSS-SET STANDARD |
| SPLENDID MATRATZE |
| SUPERIOR HR TOPPER |

| STANDARD STOFF |
|----------------|
| 160 |
| 180 |
| 200 |

| LUXUS STOFF |
|-------------|
| 160 |
| 180 |
| 200 |

OPTIONEN

| SPLENDID | |
|--|-------|
| SPLENDID MATRATZE | INKL. |
| SUPERIOR TOPPER: | |
| HR | INKL. |
| VISCO ODER PULSE LATEX | |
| GELFOAM | |
| TOPPER OBERSEITE ABZIEHBAR | |
| Oberseite abziehbar. Reinigungsfähig (chemisch reinigen) | |

| ROYALTY | |
|--|-------|
| ROYALTY MATRATZE | |
| SUPERIOR TOPPER: | |
| HR | INKL. |
| VISCO ODER PULSE LATEX | |
| GELFOAM | |
| TOPPER OBERSEITE ABZIEHBAR | |
| Oberseite abziehbar. Reinigungsfähig (chemisch reinigen) | |

| EXCELLENT | |
|---|-------|
| EXCELLENT MATRATZE | |
| SUPREME TOPPER: | |
| Nur in Kombination mit einer Excellent Matratze | |
| GELFOAM | INKL. |
| MINIPOCKET | |

BOXSPRING OPTIONEN (JE SET)

| | | |
|------------------------|-------------------------------|--|
| BOXSPRING 25 ODER 30CM | LUXUS FUSS-SETS | ELEKTRISCH Nur in Kombination mit einer Splendid-Matratze |
| TEILBARES KOPFTEIL | DOPPELTER KEDER An der Box | |




EXPRESS CLASSICO



MINE
DOLPHIN 180



MINE
SHELL 196



MINE
GREY 65

INHALT SET (ABBILDUNG)

KOPFTEIL CLASSICO 120CM (1 TELIG)

BOXSPRING 20CM

STANDARD FUSS-SET

SPLENDID MATRATZE

SUPERIOR HR TOPPER (KEDER B3 WEISS)

160 X 200

180 X 200

180 X 210

200 X 200

200 X 210

OPTIONEN

SUPERIOR TOPPER

VISCO TOPPER

PULSE LATEX TOPPER

TOPPER (ABZIEHBAR)

OBERSEITE ABZIEHBAR/
REINIGUNGSFÄHIG
(CHEMISCH REINIGEN)

ZUBEHÖR (WIE ABGEBILDET)

HOCKER FOREVER

LUXUS FUSS-SET

(Abmessung siehe: Zubehör)




EXPRESS CLASSICO ELEKTRO



MINE
DOLPHIN 180



MINE
SHELL 196



MINE
GREY 65

INHALT SET (ABBILDUNG)

KOPFTEIL CLASSICO 120CM (1 TEILIG)

BOXSPRING 20CM

STANDARD FUSS-SET

SPLENDID MATRATZE

SUPERIOR HR TOPPER (KEDER B3 WEISS)

160 X 200

180 X 200

180 X 210

200 X 200

200 X 210

OPTIONEN

SUPERIOR TOPPER

VISCO TOPPER

PULSE LATEX TOPPER

TOPPER (ABZIEHBAR)

OBERSEITE ABZIEHBAR/
REINIGUNGSFÄHIG
(CHEMISCH REINIGEN)

ZUBEHÖR (WIE ABGEBILDET)

HOCKER FOREVER

LUXUS FUSS-SET

(Abmessung siehe: Zubehör)



EXPRESS
LIGNE



Abgebildete Nachtkonsole: Austin Wood (kein Vorrat Artikel)



TYSE
GREY 424



TYSE
SNOW 109



TYSE
LATTE 569

INHALT SET (ABBILDUNG)

| | |
|-------------------------------------|-----------|
| KOPFTEIL LIGNE 120CM (1 TEILIG) | |
| BOXSPRING 20CM | |
| STANDARD FUSS-SET | |
| SPLENDID MATRATZE | 160 X 200 |
| SUPERIOR HR TOPPER (KEDER B3 WEISS) | 180 X 200 |
| | 180 X 210 |
| | 200 X 200 |
| | 200 X 210 |

OPTIONEN

| SUPERIOR TOPPER |
|--------------------|
| VISCO TOPPER |
| PULSE LATEX TOPPER |

| TOPPER (ABZIEHBAR) |
|--|
| OBERSEITE ABZIEHBAR/ REINIGUNGSFÄHIG (CHEMISCH REINIGEN) |

| ZUBEHÖR |
|----------------|
| HOCKER FOREVER |
| LUXUS FUSS-SET |

(Abmessung siehe: Zubehör)



**EXPRESS
LIGNE
ELEKTRO**



Abgebildete Nachtkonsole: Austin Wood (kein Vorrat Artikel)



**TYSE
GREY 424**



**TYSE
SNOW 109**



**TYSE
LATTE 569**

INHALT SET (ABBILDUNG)

KOPFTEIL LIGNE 120CM (1 TEILIG)

BOXSPRING 20CM

STANDARD FUSS-SET

SPLENDID MATRATZE

SUPERIOR HR TOPPER (KEDER B3 WEISS)

160 X 200

180 X 200

180 X 210

200 X 200

200 X 210

**AB LAGER LIEFERBAR IN VERSCHIEDENEN
GRÖSSEN UND IN DEN ABGEBILDETEN STOFFEN**

OPTIONEN

SUPERIOR TOPPER

VISCO TOPPER

PULSE LATEX TOPPER

TOPPER (ABZIEHBAR)

**OBERSEITE ABZIEHBAR/
REINIGUNGSFÄHIG
(CHEMISCH REINIGEN)**

ZUBEHÖR

HOCKER FOREVER

LUXUS FUSS-SET

(Abmessung siehe: Zubehör)



EXPRESS CHANDON



MALDIV
COFFEE 18



MALDIV
OIL GREEN 21



MALDIV
CLAY 20

INHALT SET (ABBILDUNG)

KOPFTEIL CHANDON 130CM (2-TEILIG)

BOXSPRING 20CM

STANDARD FUSS-SET

SPLENDID MATRATZE

SUPERIOR HR TOPPER (KEDER B3 WEISS)

160 X 200

180 X 200

180 X 210

200 X 200

200 X 210

OPTIONEN

SUPERIOR TOPPER

VISCO TOPPER

PULSE LATEX TOPPER

TOPPER (ABZIEHBAR)

OBERSEITE ABZIEHBAR/
REINIGUNGSFÄHIG
(CHEMISCH REINIGEN)

ZUBEHÖR (WIE ABGEBILDET)

NACHTKONSOLE
HOUSTON WOOD

LUXUS FUSS-SET

(Abmessung siehe: Zubehör)



EXPRESS
CHANDON
ELEKTRO



MALDIV
COFFEE 18



MALDIV
OIL GREEN 21



MALDIV
CLAY 20

INHALT SET (ABBILDUNG)

KOPFTEIL CHANDON 130CM (2-TEILIG)

BOXSPRING 20CM

STANDARD FUSS-SET

SPLENDID MATRATZE

SUPERIOR HR TOPPER (KEDER B3 WEISS)

160 X 200

180 X 200

180 X 210

200 X 200

200 X 210

OPTIONEN

SUPERIOR TOPPER

VISCO TOPPER

PULSE LATEX TOPPER

TOPPER (ABZIEHBAR)

OBERSEITE ABZIEHBAR/
REINIGUNGSFÄHIG
(CHEMISCH REINIGEN)

ZUBEHÖR (WIE ABGEBILDET)

NACHTKONSOLE
HOUSTON WOOD

LUXUS FUSS-SET

[Abmessung siehe: Zubehör]



EXPRESS
MAGNIFIQUE



BULL
ANTRACIET 67



BULL
LIVER 10



BULL
GREY 65

INHALT SET (ABBILDUNG)

KOPFTEIL MAGNIFIQUE 140CM (2 TEILIG)

BOXSPRING 20CM

STANDARD FUSS-SET

ROYALTY MATRATZE

SUPERIOR HR TOPPER (KEDER B3 WEISS)

160 X 200

180 X 200

180 X 210

200 X 200

200 X 210

OPTIONEN

SUPERIOR TOPPER

VISCO TOPPER

PULSE LATEX TOPPER

TOPPER (ABZIEHBAR)

OBERSEITE ABZIEHBAR/
REINIGUNGSFÄHIG
(CHEMISCH REINIGEN)

ZUBEHÖR (WIE ABGEBILDET)

NACHTKONSOLE
HOUSTON GLASS

LUXUS FUSS-SET

(Abmessung siehe: Zubehör)



EXPRESS
LOUNGE



SAFARI
PLAIN 212



SAFARI
SNAKE 212



NOBU
GREY 10

INHALT SET (ABBILDUNG)

KOPFTEIL LOUNGE 140CM / SNAKE STOFF (2 TEILIG)

BOXSPRING 20CM / PLAIN STOFF

STANDARD FUSS-SET

ROYALTY MATRATZE

SUPERIOR HR TOPPER (KEDER B3 WEISS)

160 X 200

180 X 200

180 X 210

200 X 200

200 X 210

OPTIONEN

SUPERIOR TOPPER

VISCO TOPPER

PULSE LATEX TOPPER

TOPPER (ABZIEHBAR)

OBERSEITE ABZIEHBAR/
REINIGUNGSFÄHIG
(CHEMISCH REINIGEN)

ZUBEHÖR (WIE ABGEBILDET)

NACHTKONSOLE
INTENSE MIT GRIFF

LOUNGE BANK*

LUXUS FUSS-SET

* Vorrätig: 160/180 cm
(Abmessung siehe: Zubehör)



EXPRESS BRUT



SAFARI
PLAIN 212



SAFARI
SNAKE 212



NOBU
GREY 10

INHALT SET (ABBILDUNG)

KOPFTEIL BRUT 140CM / SNAKE STOFF (4 TEILIG)

BOXSPRING 20CM / PLAIN STOFF

STANDARD FUSS-SET

ROYALTY MATRATZE

SUPERIOR HR TOPPER (KEDER B3 WEISS)

160 X 200

180 X 200

180 X 210

200 X 200

200 X 210

OPTIONEN

SUPERIOR TOPPER

VISCO TOPPER

PULSE LATEX TOPPER

TOPPER (ABZIEHBAR)

OBERSEITE ABZIEHBAR/
REINIGUNGSFÄHIG
(CHEMISCH REINIGEN)

ZUBEHÖR (WIE ABGEBILDET)

HOCKER DICE

NACHTKONSOLE
INTENS MIT GRIFF

LOUNGE BANK*

LUXUS FUSS-SET

* Vorrätig: 160/180 cm
(Abmessung siehe: Zubehör)

MATRATZE MASTERPIECE

MASTERPIECE
KOLLEKTION

MODELL MEMPHIS

80

90

100


120

ERHÄLTlich IN MEDIUM ODER FIRM

5 ZONEN TASCHENFEDERKERNMATRATZE

ABGEDECKT MIT PULSE LATEX

MATRATZENHÜLLE MIT INGESTEPPTER SCHAFWOLLE



HÖHE: 24CM

MODELL DETROIT

80

90

100


120

ERHÄLTlich IN MEDIUM ODER FIRM

5 ZONEN TASCHENFEDERKERNMATRATZE

ABGEDECKT MIT VISCO UND GELFOAM

MATRATZENHÜLLE MIT INGESTEPPTER NEUSEELAND
SCHAFWOLLE UND SEIDE



HÖHE: 26CM

MODELL TOLEDO

80

90

100


120

ERHÄLTlich IN MEDIUM ODER FIRM

5 ZONEN TASCHENFEDERKERNMATRATZE

ABGEDECKT MIT MINI TASCHENFEDERKERN,
OBERE SCHICHT MIT GELFOAM

MATRATZENHÜLLE MIT INGESTEPPTER NEUSEE-
LAND AND SCHAFWOLLE UND SEIDE



HÖHE: 29CM

AMERICAN SERIES SPLENDID MATRATZE

INKL. SUPERIOR HR TOPPER

SPLENDID MATRATZE

HR TOPPER

TOPPER ERHÄLTICH
IN DEN HÄRTEN
MEDIUM ODER FIRM

Multi-Layer-Matratze mit Einzel-Federkernsystem. Eine Matratze, die optimalen Schlafkomfort und Nachhaltigkeit mit der Unterstützung des 5-Zonen-Taschenfederkernsystems verbindet.

Die Taschenfedern sorgen für ausreichende Luftzirkulation in den Matratzen und bilden den Kern der Splendid. Im Topper werden nicht weniger als drei verschiedenen Schichten Super Soft Eco Foam verarbeitet.

1-PERSON

80

90

100

120

2-PERSONEN

140

160

180

200

OPTIONEN

SUPERIOR TOPPER

| | 1-PERS | 2-PERS |
|-------------|--------|--------|
| HR | INKL. | INKL. |
| VISCO | | |
| PULSE LATEX | | |
| GELFOAM | | |

TOPPER (ABZIEHBARER)

OBERSEITE ABZIEHBAR/REINIGUNGSFÄHIG
(CHEMISCH REINIGEN)

ZUSÄTZLICHE INFORMATIONEN

2023: Vertikale Steppung
inkl. Klettband

Executiv Ausführung:
Matratze NICHT in Möbelstoff

Superior Ausführung:
Matratze ist im Möbelstoff bezogen

HÄRTEGRADE MATRATZEN

WENDEKERN:

2-SEITIGER KERN:

SEITE 1: MEDIUM H2

SEITE 2: FIRM H3

EXTRA FIRM:

1-SEITIGER KERN: H4

SPEZIFIKATIONEN

AUSGLEICHSSCHAUM

5 ZONEN TASCHENFEDERKERN
SYSTEM

SERTA UNTERSTÜTZENDER
KALTSCHAUM

SERTA SPEZIAL FASERSCHAUM

HÖHE 35 CM

VERTIKALE STEPPUNG

AMERICAN SERIES SPLENDID MATRATZEN | ELEKTRO

INKL. SUPERIOR HR TOPPER MIT SPLITT

SPLENDID MATRATZE ELEKTRO

HR TOPPER

TOPPER HR
ERHÄLTlich
IN DEN HÄRTEN
MEDIUM ODER FIRM

2-PERSONEN

140

160

180

200

Multi-Layer-Matratze mit Einzel-Federkernsystem. Eine Matratze, die optimalen Schlafkomfort und Nachhaltigkeit mit der Unterstützung des 5-Zonen-Taschenfederkernsystems verbindet.

Die Taschenfedern sorgen für ausreichende Luftzirkulation in den Matratzen und bilden den Kern der Splendid. Im Topper werden nicht weniger als drei verschiedenen Schichten Super Soft Eco Foam verarbeitet.

OPTIONEN

SUPERIOR TOPPER

2-PERS

HR INKL.

VISCO

PULSE LATEX

GELFOAM

TOPPER (ABZIEHBARER)

OBERSEITE ABZIEHBAR/REINIGUNGSFÄHIG
(CHEMISCH REINIGEN)

ZUSÄTZLICHE INFORMATIONEN

2023: Vertikale Steppung
inkl. Klettband

Executiv Ausführung:
Matratze NICHT in Möbelstoff

Superior Ausführung:
Matratze ist im Möbelstoff bezogen

HÄRTEGRADE MATRATZEN

WENDEKERN:

2-SEITIGER KERN:

SEITE 1: MEDIUM H2

SEITE 2: FIRM H3

EXTRA FIRM:

1-SEITIGER KERN: H4

SPEZIFIKATIONEN

AUSGLEICHSSCHAUM

5 ZONEN TASCHENFEDERKERN
SYSTEM

SERTA UNTERSTÜTZENDER
KALTSCHAUM

SERTA SPEZIAL FASERSCHAUM

HÖHE 35 CM

VERTIKALE STEPPUNG

AMERICAN SERIES ROYALTY MATRATZE

INKL. SUPERIOR HR TOPPER

NICHT IN KOMBINATION MIT EINEM ELEKTRISCH VERSTELLBAREN BETT



ROYALTY MATRATZE

HR TOPPER

TOPPER HR
ERHÄLTICH
IN DEN HÄRTEN
MEDIUM ODER FIRM

1-PERSON

80

90

100

120

2-PERSONEN

140

160

180

200

Das patentierte Serta Mira-Coil und 7-Zonen-Taschenfederkernsystem sorgen für eine ausgewogene Unterstützung Ihres Körpers. Zudem bietet das Doppel-Federkernsystem maximale Luftzirkulation in der Matratze.

Die Verwendung mehrerer Schichten im Topper der Royalty garantieren eine optimale Regulierung der Temperatur in der Matratze.

OPTIONEN

SUPERIOR TOPPER

| | 1-PERS | 2-PERS |
|-------------|--------|--------|
| HR | INKL. | INKL. |
| VISCO | | |
| PULSE LATEX | | |
| GELFOAM | | |

TOPPER (ABZIEHBARER)

OBERSEITE ABZIEHBAR/REINIGUNGSFÄHIG
(CHEMISCH REINIGEN)

ZUSÄTZLICHE INFORMATIONEN

Nicht in Kombination mit einer elektrisch Verstellbaren Box

Executiv Ausführung:
Matratze NICHT in Möbelstoff

Superior Ausführung:
Matratze ist im Möbelstoff bezogen

2023: Diamond Steppung
inkl. Klettband

HÄRTEGRADE MATRATZEN

WENDEKERN:

2-SEITIGER KERN:

SEITE 1: MEDIUM H2

SEITE 2: FIRM H3

EXTRA FIRM:

1-SEITIGER KERN: H4

SPEZIFIKATIONEN

AUSGLEICHSSCHAUM

7 ZONEN TASCHENFEDERKERN
SYSTEM

SERTA UNTERSTÜTZENDER
KALTSCHAUM

SERTA SPEZIAL FASERSCHAUM

HÖHE 40 CM

DIAMOND STEPPUNG

LUXURY SERIES EXCELLENT MATRATZE

INKL. SUPREME GELFOAM TOPPER

NICHT IN KOMBINATION MIT EINEM ELEKTRISCH VERSTELLBAREN BETT

EXCELLENT MATRATZE

GELFOAM TOPPER

1-PERSON

80

90

100

120

2-PERSONEN

140

160

180

200

Mehrschichtige Matratze mit doppeltem Federkernsystem:

Das verschachtelte Mikrotaschenfederkernsystem in Kombination mit der Mini-Taschenfederkernhülle sorgen für eine perfekte Unterstützung Ihres Körpers. Ausserdem sorgt das doppelte Federkernsystem für eine maximale Belüftung in der Matratze.

Die Verwendung mehrerer Schichten in dem Topper gewährleisten die optimale Temperaturregulierung in der Matratze.

OPTIONEN

TOPPER SUPREME

| | 1-PERS | 2-PERS |
|------------|--------|--------|
| GELFOAM | INKL. | INKL. |
| MINIPOCKET | | |

ZUSÄTZLICHE INFORMATIONEN

2023: Vertikale Steppung inkl. Klettband

Nicht in Kombination mit einer elektrisch verstellbaren Box

Executiv Ausführung:
Matratze NICHT in Möbelstoff

Superior Ausführung:
Matratze ist im Möbelstoff bezogen

HÄRTEGRADE MATRATZEN

| | |
|------------|----|
| MEDIUM | H2 |
| FIRM | H3 |
| EXTRA FIRM | H4 |

SPEZIFIKATIONEN

AUSGLEICHSSCHAUM

7 ZONEN TASCHENFEDERKERN SYSTEM

SERTA UNTERSTÜTZENDER KALTSCHAUM

DOPPELTES FEDERKERNSYSTEM

MINI-TASCHENFEDERKERN

HÖHE 40 CM

VERTIKALE STEPPUNG

AMERICAN SERIES TOPPER

SUPERIOR



HR TOPPER

TOPPER HR ERHÄLTlich IN DEN HÄRTEN
MEDIUM ODER FIRM

1-PERSON

70

80

90

100

2-PERSONEN

140

160

180

200

VISCO ODER PULSE LATEX

1-PERSON

70

80

90

100

2-PERSONEN

140

160

180

200

GELFOAM

1-PERSON

70

80

90

100

2-PERSONEN

140

160

180

200

ZUSÄTZLICHE INFORMATIONEN

Optionen

- Aufpreis Splitttopper
- Topper ist einseitig nutzbar
- Topper erhältlich in den Ausführungen: Reissverschluss oder Klettband. Auch erhältlich ohne Reissverschluss/Klettband
- Aufpreis: Oberseite abziehbar/reinigungsfähig (chemisch reinigen)

LUXURY SERIES TOPPER

SUPREME

NUR IN KOMBINATION MIT EXCELLENT MATRATZE

**SUPREME
TOPPER**

GELFOAM TOPPER

1-PERSON

70

80

90

100

2-PERSONEN

140

160

180

200

MINIPOCKET

1-PERSON

70

80

90

100

2-PERSONEN

140

160

180

200

ZUSÄTZLICHE INFORMATIONEN

Optionen

- Topper ist einseitig nutzbar
- Topper erhältlich in den Ausführungen: Reissverschluss oder Klettband. Auch erhältlich ohne Reissverschluss/Klettband

| MODELL | HÖHE | BREITE | TIEFE | | |
|------------------------------|-------|--------|-------|--|--|
| BRUT* | 140CM | +110CM | 20CM | | |
| CYDONIA | 110CM | +45CM | 15CM | | |
| CASALETTO | 120CM | NETTO | 15CM | | |
| CASALETTO GRANDE* | 140CM | +100CM | 15CM | | |
| CHANDON | 130CM | +30CM | 14CM | | |
| CHESS | 140CM | +20CM | 19CM | | |
| CLASSICO 120CM | 120CM | NETTO | 13CM | | |
| CLASSICO 140CM | 140CM | NETTO | 13CM | | |
| LIGNE | 120CM | +20CM | 12CM | | |
| LOUNGE | 120CM | +30CM | 20CM | | |
| LOUNGE GRANDE* | 140CM | +110CM | 20CM | | |
| LOUNGE EXTRA GRANDE* | 185CM | +110CM | 20CM | | |
| MAESTRO* (EXKL. BELEUCHTUNG) | 160CM | +140CM | 12CM | | |
| MAGNIFIQUE 120CM | 120CM | +24CM | 14CM | | |
| MAGNIFIQUE 140CM | 140CM | +24CM | 14CM | | |
| MAGNUM | 140CM | NETTO | 18CM | | |
| MAGNUM GRANDE* | 140CM | +110CM | 18CM | | |
| MAGNUM EXTRA GRANDE* | 185CM | +110CM | 18CM | | |
| MIRAGE* (EXKL. BELEUCHTUNG) | 130CM | +120CM | 15CM | | |
| PANDORA* | 150CM | +20CM | 19CM | | |
| TUBE EAR* | 130CM | +140CM | 15CM | | |
| TUBE LINEAR* | 130CM | +120CM | 15CM | | |
| WAGNER | 140CM | +50CM | 19CM | | |
| YORK | 140CM | +20CM | 15CM | | |

Bemerkungen

*Ist standartmässig geteilt (sonstige Kopfteile teilbar lieferbar mit Mehrpreis)
Abweichende Maße auf Anfrage

| MODELL | HÖHE | BREITE | TIEFE |
|------------------------------|------|--------|-------|
| CLASSICO | 77CM | NETTO | 13CM |
| CLASSICO INKL. TV LIFT | 77CM | NETTO | 21CM |
| MAGNUM INKL. TV LIFT | 77CM | NETTO | 28CM |
| LOUNGE OF BRUT INKL. TV LIFT | 77CM | NETTO | 28CM |

CLASSICO
TV AUFZUG



LOUNGE ODER BRUT
TV AUFZUG



MAGNUM
TV AUFZUG



GEEIGNET FÜR TV

- MAX. DIAGONALE VON 88 CM
- MAX. 43 INCH
- MAX. GEWICHT VON 22 KG

- INKLUSIV: FUSSTEIL MONTAGE BÜGEL BOXSPRING
- EXKLUSIV: TV MONTAGE BÜGEL -> ELEKTROFACHHANDEL

BOXSPRING (STANDARD UND ELEKTRO)

BOXSPRING 15 ODER 20CM

STANDARD STOFF

70

80

90

100

LUXUS STOFF

70

80

90

100

SPEZIFIKATIONEN

TASCHENFEDER

HÖHE 15CM ODER 20CM OHNE FUSS

DOPPELTER KEDER PER BOX

BOXSPRING 25 ODER 30CM

STANDARD STOFF

70

80

90

100

LUXUS STOFF

70

80

90

100

SPEZIFIKATIONEN

TASCHENFEDER

HÖHE 25CM ODER 30CM OHNE FUSS

DOPPELTER KEDER PER BOX

MAGNUM

STANDARD STOFF

70

80

90

100

LUXUS STOFF

70

80

90

100

SPEZIFIKATIONEN

TASCHENFEDER

HÖHE 25CM OHNE FUSS

DOPPELTER KEDER NICHT MÖGLICH

UMLAUFENDER KEDER IM
UNTEREN DRITTEL

ELEKTRISCHE BOXSPRING I-COMFORT

STANDARD STOFF

70

80

90

100

LUXUS STOFF

70

80

90

100

SPEZIFIKATIONEN

MINIPOCKET

HÖHE 22CM OHNE FUSS

SYNCHRONKABEL

INKL.KABELLOSE FERNBEDIENUNG

DOPPELTER KEDER NICHT MÖGLICH

FUSS-SETS BOXSPRING

PRO BOXSPRINGSET

STANDARD

| MODELL | HÖHE | | VERFÜGBARE FARBEN |
|---------------|------|--|---|
| DARIO | 12CM | | SCHWARZ / WENGE |
| NEW PROS | 12CM | | GOLD / MATT SCHWARZ |
| WOODY | 12CM | | SCHWARZ / EICHE |
| PROSECCO | 12CM | | SCHWARZ CHROM |
| TULIP | 12CM | | MATT SCHWARZ / SCHWARZ CHROM / ALU GEPOL / GOLD |
| TRIANGLE | 6CM | | SCHWARZ / WENGE |
| SCHWEBE OPTIK | 12CM | | SCHWARZ |

LUXUS

| MODELL | HÖHE | | VERFÜGBARE FARBEN |
|-----------------|------|--|---|
| VERSO | 12CM | | MATT SILBER / CHROM |
| KUBIX | 12CM | | EICHE / WENGE |
| KUBIX TRAPEZIUM | 12CM | | SCHWARZ |
| MEMORY | 12CM | | SCHWARZ / GOLD |
| CLK88 | 12CM | | CHROM / SCHWARZ CHROM / MATT SCHWARZ / GOLD |

Bemerkung

- Zu jedem Fuss-Set werden 6 Tubo Stützfüße mitgeliefert
- Fuss-Set besteht aus: 6 Zierfüßen + 6 Stützfüßen (Tubo)
- Wenn eine Schwebeoptik gewünscht wird, Tubo Stützfüße bestellen 12 st.

STANDARD FUSS-SETS

WOODY SCHWARZ



WOODY EICHE



TRIANGLE
SCHWARZ



NEWPROS
GOLD



NEWPROS
MATT SCHWARZ



PROSECCO
SCHWARZ CHROM



TULIP
GOLD



TULIP ALU
GEPOLIERT



TULIP
MATT SCHWARZ



TULIP SCHWARZ
CHROM



DARIO SCHWARZ



DARIO WENGE



TUBO
STÜTZFUSS



LUXUS FUSS-SETS

CLK88 SCHWARZ
CHROM



CLK88 MATT
SCHWARZ



CLK88 CHROM



CLK88 GOLD



VERSO CHROM



VERSO MATT
SILBER



KUBIX EICHE



KUBIX WENGE



TRAPEZIUM SCHWARZ



MEMORY SCHWARZ



MEMORY GOLD



NACHT KONSOLE

SEATTLE



MASS BXTXH: 50X42X55
STANDARD STOFF
LUXUS STOFF

SEATTLE
WOOD



MASS BXTXH: 50X42X55
STANDARD

MIRAGE



MASS BXTXH: 41X41X62
STANDARD STOFF
LUXUS STOFF

HOUSTON
WOOD*



MASS BXTXH: 41X41X62
STANDARD STOFF
LUXUS STOFF

HOUSTON
GLASS*



MASS BXTXH: 41X41X62
STANDARD STOFF
LUXUS STOFF

DALLAS
GLASS



MASS BXTXH: 40X40X60
STANDARD STOFF
LUXUS STOFF

DALLAS
WOOD



MASS BXTXH: 40X40X60
STANDARD STOFF
LUXUS STOFF

ATLANTA
WOOD



MASS BXTXH: 50X42X55
STANDARD

* Türanschlag rechts oder links möglich

- Alle Holzteile sind in der Farbe Anthrazit
- Mirage: 2 Auszüge, Anthrazit

**INTENSE MIT
GRIFF**



**MASS BXTXH: 50X47X55
STANDARD STOFF
LUXUS STOFF**

**CHATEAU
CAPITONE***



**MAAT BXTXH: 40X43X61
STANDARD STOFF
LUXUS STOFF**

ATLANTA



**MASS BXTXH: 50X42X55
STANDARD STOFF
LUXUS STOFF**

AUSTIN



**MASS BXTXH: 50X42X62
STANDARD STOFF
LUXUS STOFF**

**AUSTIN
WOOD**



**MASS BXTXH: 50X42X62
STANDARD**

* Türanschlag rechts oder links möglich

- Alle Holzteile sind in der Farbe Anthrazit

HOCKER

FOREVER
MIT GLASS



MASS BXTXH: 40X40X60
STANDARD STOFF
LUXUS STOFF

DICE MIT
PLATTE



MASS BXTXH: 52X52X48
STANDARD STOFF
LUXUS STOFF

CHESS
MIT PLATTE



MASS BXTXH: 55X55X53
STANDARD STOFF
LUXUS STOFF

STORAGE BÄNKE

LOUNGE



MASS BXTXH: 150X40X52
STANDARD STOFF
LUXUS STOFF

VIKING



MASS BXTXH: 150X40X46
STANDARD STOFF
LUXUS STOFF

PANDORA



MASS BXTXH: 160X40X48
STANDARD STOFF
LUXUS STOFF

MAGNUM



MASS BXTXH: 160X40X48
STANDARD STOFF
LUXUS STOFF

CAPITONE



MASS BXTXH: 160X40X47
STANDARD STOFF
LUXUS STOFF

BÄNKE

CASALETTO



MASS 1 BXTXH: 160X48X47
MASS 2 BXTXH: 180X48X47
STANDARD STOFF
LUXUS STOFF

TUBE



MASS 1 BXTXH: 160X48X47
MASS 2 BXTXH: 180X48X47
STANDARD STOFF
LUXUS STOFF

CHESS



MASS 1 BXTXH: 160X57X42
MASS 2 BXTXH: 180X57X42
STANDARD STOFF
LUXUS STOFF

MAESTRO



MASS 1 BXTXH: 160X48X47
MASS 2 BXTXH: 180X48X47
STANDARD STOFF
LUXUS STOFF

LOUNGE



MASS 1 BXTXH: 160X43X47
MASS 2 BXTXH: 180X43X47
STANDARD STOFF
LUXUS STOFF

VIKING



MASS 1 BXTXH: 160X42X47
MASS 2 BXTXH: 180X42X47
STANDARD STOFF
LUXUS STOFF

MAGNUM



MASS 1 BXTXH: 160X42X48
MASS 2 BXTXH: 180X42X48
STANDARD STOFF
LUXUS STOFF

CAPITONE



MASS 1 BXTXH: 160X45X48
MASS 2 BXTXH: 180X45X48
STANDARD STOFF
LUXUS STOFF

MAGNIFIQUE



MASS 1 BXTXH: 160X45X46
MASS 2 BXTXH: 180X45X46
STANDARD STOFF
LUXUS STOFF

Standard Mass Express Serie: 160cm breit

ZUBEHÖR

BETTBELEUCHTUNG



2ER SET
KOPFTEIL
LAMPEN



2ER SET
UNTER
BAULEUCHTE

SERTA-KISSEN



Mass: 60x180cm

1
SERTA-KISSEN

In allen Möbelstoffen möglich
Wahlweise mit oder ohne Serta Logo

VELVET SOFT

VELVET SOFT 708 GREY

VELVET SOFT 382 BEIGE

VELVET SOFT 414 BLACK

VELVET SOFT 778 VIZON

PRATO

PRATO B9N9 CREAM

PRATO E4E4 BEIGE

PRATO D8V3 GREY

PRATO L4V3 ANTRACITE

PRATO G5G5 TAUPE

MALDIV

MALDIV 51 STONE

MALDIV 20 CLAY

MALDIV 18 COFFEE

MALDIV 13 LATTE

MALDIV 48 ICE GREY

MALDIV 21 OIL GREEN

TYSE BASIC

TYSE 109 SNOW

TYSE 569 LATTE

TYSE 942 COFFEE

TYSE 262 ICE GREY

TYSE 424 GREY

TYSE 986 ANTRACIET

MINE

MINE 180 DOLPHIN

MINE 196 SHELL

MINE 65 GREY

MINE 66 GRAPHITE

MINE 51 KHAKI

MINE 47 ROYAL BLUE

CAPE

CAPE DARK GREY 68

CAPE ZINC 167

CAPE NATURAL 01

CAPE LIVER 10

CAPE TAUPE 12

CAPE MUSTARD 06

CAPE DARKBROWN 18

CAPE BLUSH 92

GALAXY

GALAXY 010 BEIGE

GALAXY 343 GOLD

GALAXY 619 SILVER

GALAXY 347 COPPER

JOKER

JOKER 01 SILVER

JOKER 02 SHARK

JOKER 03 FOSSIL

JOKER 04 CHINCHILLA

JOKER 06 PUTTY

JOKER 07 SEAGRASS

JOKER 08 TAUPE

JOKER 10 CAMEL

BULL

BULL 111 TOBACCO

BULL LIVER 10

BULL 109 DESERT

BULL 18 DARK BROWN

BULL 67 ANTRASIT

BULL 65 GREY

BULL 09 CAMEL

SAFARI*

GOLD 179 PLAIN

GOLD 179 CROCODILE

GOLD 179 GLAMOUR

GOLD 179 SNAKE

GOLD 179 WOOD

TAUPE 212 PLAIN

TAUPE 212 CROCODILE

TAUPE 212 GLAMOUR

TAUPE 212 SNAKE

TAUPE 212 WOOD

CLOUD

CLOUD 101 IVORY

CLOUD 84 CLAY

CLOUD 181 STONE

CLOUD 108 WOOD

CLOUD 66 GRAPHITE

RENEGADE

RENEGADE 01 NATURAL

RENEGADE 10 LIVER

RENEGADE 168 PLUMB

RENEGADE 66 GRAPHITE

RENEGADE 127 BRANDY

CHALLENGER

CHALLENGER 169 ONYX

CHALLENGER 66 GRAPHITE

CHALLENGER 01 NATURAL

CHALLENGER 109 DESERT

CHALLENGER 06 MUSTARD

CHALLENGER 162 FOREST



DUST

DUST 6 SNOW

DUST 8 ICE GREY

DUST 10 GREY

DUST 9 IVORY

DUST 3 TAUPE

DUST 4 ANTRACIET

NOBU

NOBU 01 WHITE

NOBU 10 LIGHT GREY

NOBU 09 ANTRACIET

NOBU 03 SAND

NOBU 11 COFFEE

MANYAS

MANYAS D1 IVORY

MANYAS Z1 IVORY

MANYAS K1 IVORY

MANYAS P1 IVORY

MANYAS D3 BLACK GOLD

MANYAS Z3 BLACK GOLD

MANYAS K3 BLACK GOLD

MANYAS P3 BLACK GOLD

CREDO

CREDO 13501 BEIGE GOLD

CREDO 13502 BEIGE SILVER

CREDO 15900 BLACK COPPER

CREDO 15901 BLACK GOLD

CREDO 22400 GOLD GOLD