

Möbel LETZ

Finden und Wohlfühlen



Typenplan

MR 260 von Musterring - Eckgarnitur rechts moos

Wichtiger Hinweis für Sie

Etwaige Hinweise des Herstellers in dieser Produktinformation, die sich auf die Gewährleistung beziehen, haben für Sie keinerlei Bindungswirkung und können von Ihnen ignoriert werden. Ihre gesetzlichen Gewährleistungsrechte als Verbraucher uns gegenüber, als Ihrem Verkäufer, werden dadurch in keiner Weise berührt oder eingeschränkt. Sie können sich wegen aller Mängel jederzeit an uns wenden. Darüber hinaus gehende Herstellergarantien bleiben natürlich unberührt. Dieser Artikel wird hergestellt von Hukla Polstermöbel, Diepenauer Heide 1, 31603 Diepenau, Deutschland, office@hukla.de

Möbel Letz GmbH
Am Gewerbepark 11
06895 Zahna-Elster

Tel.: 035383 - 6018 50

Fax.: 035383 - 6018 17

Musterring

MR 260

du
bist
zuhause



Ⓓ

■ Produktveränderungen und Qualitätsverbesserungen im Sinne des technischen Fortschrittes oder zum Erhalt der Lieferfähigkeit (Form/Farbe/Funktion usw.) bzw. die Korrektur von irrtümlichen Angaben behalten wir uns vor.


Musterring



Musterring

dein Partner für ein Zuhause,
das so einzigartig ist wie du selbst

Für alle größeren Programme sind Prospekte erhältlich, für komplexe Programme hält Musterring detaillierte Montageanleitungen bereit. Auch der Blick ins Internet lohnt sich: Unter www.musterring.com findet sich eine Fülle an hilfreichen Informationen.




Unser Service

Wir wollen, dass dein Zuhause perfekt wird. Deshalb sind wir am Servicetelefon und an 550 Standorten weltweit für dich da. Und unser CAD-Planungsservice hilft dir gern bei deiner Wunschrichtung.



Unsere Nachhaltigkeit

Wir übernehmen Verantwortung: für dich, für uns, für unseren Planeten. Deshalb setzen wir auf ressourceneffiziente Produktionsmethoden ohne lange Lieferketten und Lagerhaltung.



Unsere Qualität

Wer sich einmal sein Lieblings-Zuhause eingerichtet hat, der möchte es möglichst lang genießen. Hier kommt unsere Leidenschaft für Qualität ins Spiel: Wir prüfen unsere Produkte ausgiebig, bevor wir sie dir anbieten. Das dokumentieren wir mit dem Musterring Gütepass und einer Garantie von 5 Jahren.

Du hast Fragen zur Kollektion oder Qualität?

Du benötigst Stoffmuster oder Info-Materialien?

Unser Service hilft gerne weiter:

Telefon:
+49 (0)5242 592260
E-Mail:
service@musterring.de

Erreichbar montags bis freitags
von 08:00–17:00 Uhr




Deine Individualität

Wir finden, ein Zuhause sollte man ganz nach seinen Vorstellungen gestalten können. Dafür steht dir bei uns eine ganze Welt an Farben, Formen und Materialien zur Verfügung. Werde zum Designer deines eigenen Wohn-Ichs.



Deine Möbelpflege

Wir möchten, dass Sie lange Freude an Ihren Möbeln haben. Deshalb halten wir unter www.musterring-care.com eine große Auswahl an Pflegemitteln bereit – alle dermatologisch getestet und gesundheitlich unbedenklich.



Musterring

Programm Besonderheiten, Programminformationen

Querschnitt und Beschreibung



- ① Superflex-Form-Kaltschaum (RG 42 – 45) dient als Basis für einen unübertrefflichen Sitzkomfort – gekoppelt mit einer außergewöhnlichen Rückstellkraft.
- ② Nosag-Stahlwellenfeder, als Unterbau für einen anpassungsfähigen Sitzkomfort. Zusätzlich gepolstert mit einer Filzauflage.
- ③ Softige Kaltschaumkissen, die sich zusätzlich Ihrer Körperkontur anpassen.
- ④ Flexible Gummigurte betonen die Anpassungsfähigkeit.
- ⑤ Die eingenähte Polsterwatte unterstreicht den softigen Gesamteindruck.
- ⑥ Tragende Gestelle aus Massivholz und Holzwerkstoffen gewähren lange Haltbarkeit.

Programmübersicht

■ Vorschläge	Seiten 8 + 9
■ Sessel	Seite 10
■ Sofas	Seiten 11 + 12
■ Rundecken	Seite 12
■ Anreihenelemente	Seiten 13 + 14
■ Anreihsofas	Seiten 15 – 17
■ Anstellhocker	Seite 17
■ Anreihsofas mit Anstellhocker	Seite 18
■ Canapes	Seite 19
■ Hocker	Seite 20
■ Kissen	Seite 21
■ Zusammenstellungen	Seiten 22 + 23
■ Relaxesessel, small (MR 261)	Seite 29
■ Relaxesessel, medium (MR 261)	Seite 29
■ Relaxesessel, large (MR 261)	Seite 29

5 Fußformen: ca. 11 cm Höhe



Buche Holz-
Metallfuß: mit einer Aluminium Linse abgesetzt, beizbar in den Farbtönen P19, P21, P48, P58




Metallfuß:
Aluminium



Metallfuß
schwarz:
Stahl schwarz pulverbeschichtet (nur bei Armlehne A möglich)



Metallfuß:
Stahl, verchromt (nur bei Armlehne A möglich)




Metallkufe edelstahlfarbig:
Stahl, gebürstet und danach galvanisiert (gegen Aufpreis)


Bei den Anstellseiten der Ecken und Canapes wird generell der Metall- oder Holzfuß in Zylinderform verarbeitet.

Holzarten, Füße


Buche



P19
Erlefarben




P21
Nussbaumfarben




P48
Eichefarben maron

Eiche

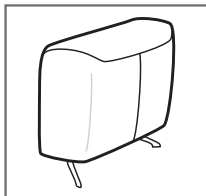


P58
Eiche bianco

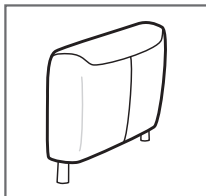


Programmbesonderheiten, Programminformationen

2 Armlehnenausführungen (preisgleich wählbar)



Armlehne A

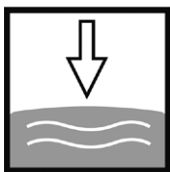


Armlehne B

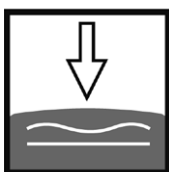
Wichtiger Hinweis zu den Maßangaben:
Die Maße in der sind für die Armlehne A angegeben!
Für die Armlehne B bitte pro Seite 10 cm abziehen!

3 Sitzqualitäten

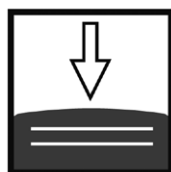
HSL – hochwertiger Formkaltschaum ummantelt mit Polstervlies auf dauerelastischen Wellenfedern. Wahlweise in 3 verschiedenen Sitzqualitäten. Bitte grundsätzlich angeben (bei fehlender Angabe wird F2 bestätigt)! Empfehlung **F2**



F1
 weich, RG 42



F2
 mittel, RG 43




F3
 fest, RG 45

2 Nahtbilder (preisgleich wählbar)



Kappnaht,
 1 Nahtbild
 Ton in Ton



Kappnaht,
 1 Nahtbild mit
 Kontrastfaden beige

■ Stoff

Alle Typen sind im Rücken echt bezogen (außer 2,5-Sitzer und 3-Sitzer). Gegen Aufpreis auch Rücken echt lieferbar.

■ Leder

Alle Typen sind im Rücken mit Spannstoff bezogen (außer 2-Sitzer mit zwei Armlehnen).
 Gegen Aufpreis auch Rücken echt lieferbar

■ Stoff und Leder

Materialbezogene Hinweise finden Sie in unserem Stoff- und Lederlaschen auf der Rückseite bei den einzelnen Stoffen und Lederqualitäten.

■ Verarbeitung

Die Nahtverarbeitung kann bei Stoff- oder Ledervarianten unterschiedlich ausfallen. Die Verarbeitung von Zier-, und Kapp- oder Doppelnähten kann in der Stoff- oder Lederausführung unterschiedlich ausfallen. Die Abzeichnung bei Steppmatten und Kissen sind design- oder konstruktionsbedingt.

■ Achtung!

Sofern das Modell in Leder bestellt wird, können zusätzlich Nähte entstehen.

Die Arm- und Rückenlehnen sind nicht zum Sitzen geeignet. Die maximale Belastbarkeit beträgt ca. 13 kg.

■ Wellenbildung


Durch die unterschiedlichen Beschaffenheiten der Bezugsmaterialien und der verarbeiteten Polsterwatte neigt dieses leger verarbeitete Modell zur Wellenbildung. Unterstützt wird diese Entwicklung dadurch, dass Stoff und Leder sich unter Einfluss von Körperwärme, Körperfeuchtigkeit und Körpergewicht mehr oder minder dehnen und dadurch „Wellen“ bilden. Wellen, welche durch die Dehnungseigenschaften der verwendeten Stoffe, Leder oder aufgrund großer Polsterflächen entstehen, stellen keinen Sachmangel dar. Es handelt sich um einen natürlichen Vorgang, der als Charaktereigenschaft leger verarbeiteter Modelle zu sehen ist.

■ Die warentypischen Produkteigenschaften, Garantiebestimmungen, Sicherheits-, Gebrauchs- und Pflegeanweisungen sowie wichtige Hinweise zum Schutz Ihrer Fußböden entnehmen Sie bitte dem Musterring Möbel-Gütepass (www.musterring.com). Für nutzungsbedingte Eindrücke oder Abriebsspuren auf empfindlichen Böden wird keine Haftung übernommen.

Programmbesonderheiten, Programminformationen

Funktion (gegen Aufpreis)

WallAway 1-motorisch WA1



WallAway-Funktion pro Sitz wählbar

2 x Touch-Button (seitlich links im Sitz)

Das Rückenpolster in die gewünschte Position einstellen. Durch Betätigen des Touch-Buttons fährt die Beinauflage auf Sitzhöhe und der Sitz zusätzlich einige cm nach oben sowie nach vorne in eine Relaxposition, hierbei bleibt der Rücken wandfrei.

Der Rücken fährt nun anschließend weiter bis zur Liegeposition und der Sitz fährt in dieser Bewegung weiter nach vorne und oben. In dieser Position benötigen sie einen Wandabstand von ca. 25 cm.

Individuelle Zusammenstellung der einzelnen Sitzfunktionen in den Typen möglich (siehe Aufpreise). Mögliche Typen sind mit einem Sternchen (*) gekennzeichnet. WallAway-Funktion nicht mit anderen Funktionen in einem Sitz kombinierbar.

Rückenpolster KV



Inklusive einzeln verstellbarer Rückenpolster für Hochlehnerkomfort und mehr Sitztiefe.

Akku



Für kabellose Funktion pro Sitz. Nur in Verbindung mit WA1 oder CanMo möglich. 2,2Ah Li-ion

HS Handschalter



HS Handschalter für motorische Bedienung pro Sitz mit Armlehne. Nur in Verbindung mit motorischen Funktionen. Nur in Sitzen mit Armlehne und in einer Type komplett möglich.

Gegen Aufpreis:

Relaxsessel Empfehlung MR 261 (Band 3a)



Abkürzungen

...L	links	...W	WallAway-Funktion, Type für WallAway-Funktionen
...R	rechts	...WA1	WallAway-Funktion 1-motorisch, zweigeteilte Lieferung (gegen Aufpreis)
...EL	Element	Akku	für kabellose Funktion (gegen Aufpreis)
...Aho	Element mit Anstellhocker	...KV	inkl. Kopfpolster/Rückenverstellung (manuell)
CanG...	Canape gerade	Ho	Hocker
RE...	Rundecke	XXLHo	großer Hocker
...RR	Relaxrücken		
...Mo	Motor		



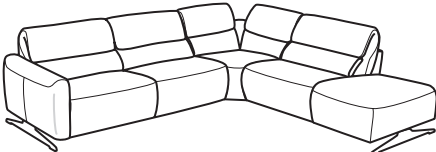
Programmbesonderheiten, Programminformationen

Empfohlene Pflegesets (www.musterring-care.com):

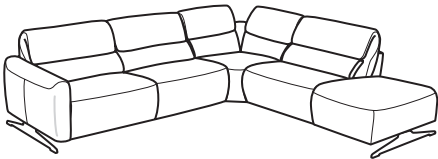

- Stoffe:
alle Bezugstoffe
3001 Textil- und Microfaser-Pflegeset
- Leder:
alle Leder außer Aurelia
1001 Neuleder-Pflegeset 0 – 2 Jahre
1002 Leder-Pflegeset mit UV-Schutz ab 2 Jahre
Aurelia
2003 Leder-Pflegeset Vintage-/Rauleder



Zusammenstellungen

	Best.-Nr. / Maße Beschreibung	
	<p>Vorschlag 1 bestehend aus: 3KV Sofa, 3-sitzig, mit Kopfpolsterverstellung, feste Standardausführung, Rücken Spannstoff</p> <p>Maße: B 232, H 82 – 107, SH 45, T 96, ST 52 – 59 cm</p> <p>Gegen Aufpreis:</p> <ul style="list-style-type: none"> ■ Rücken echt Stoffgruppe 22 ■ Rücken echt Ledergruppe 56 ■ Rücken echt Ledergruppe 60 ■ Kufe Edelstahl (Paar) 	<p>Stoffgruppe 22</p> <p>Ledergruppe 56</p> <p>Ledergruppe 60 und Aurelia aus der Ledergruppe PG 63</p>
	<p>Vorschlag 2 bestehend aus: 2,5KVW Sofa, 2,5-sitzig, mit Kopfpolsterverstellung, WallAway-Funktion (gegen Aufpreis möglich), zweigeteilte Lieferung für Funktionsvariante</p> <p>Maße: B 204, H 82 – 107, SH 45, T 96, ST 52 – 59 cm</p> <p>Gegen Aufpreis:</p> <ul style="list-style-type: none"> ■ 2 x WallAway-Funktion, 1-motorisch (WA1) ■ Rücken echt Stoffgruppe 22 ■ Rücken echt Ledergruppe 56 ■ Rücken echt Ledergruppe 60 ■ Kufe Edelstahl (Paar) 	<p>Stoffgruppe 22</p> <p>Ledergruppe 56</p> <p>Ledergruppe 60 und Aurelia aus der Ledergruppe PG 63</p>
 <p>Das Bild zeigt die Armlehnenvariante B.</p>	<p>Vorschlag 3 bestehend aus: 2,5LKV Anreihsofa, 2,5-sitzig, Armlehne links, mit Kopfpolsterverstellung, feste Standardausführung (B 177 cm), <u>Rücken Spannstoff</u>, WallAway-Funktion (gegen Aufpreis möglich) für Funktionsvariante (2,5LKVW)</p> <p>REKV Rundercke, mit Kopfpolsterverstellung (B 104, T 104 cm), <u>Rücken Spannstoff</u></p> <p>1,5KVAhoR Anreihsofa, 1,5-sitzig, mit Kopfpolsterverstellung, Anstelhocker rechts (B 144 cm), <u>Rücken Spannstoff</u></p> <p>AhoL1,5KV – REKV – 2,5RKV (spiegelbildliche Version)</p> <p>Maße: B 271 x 248, H 82 – 107, SH 45, T 96, ST 52 – 59 cm</p> <p>Gegen Aufpreis:</p> <ul style="list-style-type: none"> ■ 2 x WallAway-Funktion, 1-motorisch (WA1) ■ Kufe Edelstahl (Paar) 	<p>Ledergruppe 56</p> <p>Ledergruppe 60 und Aurelia aus der Ledergruppe PG 63</p>

Zusammenstellungen

	Best.-Nr. / Maße Beschreibung	
 <p data-bbox="113 533 491 555">Das Bild zeigt die Armlehnenvariante B.</p>	<p data-bbox="730 344 1428 367">Vorschlag 4 Ledergruppe 56</p> <p data-bbox="730 376 885 398">bestehend aus:</p> <p data-bbox="730 400 1428 495">2,5LKV Anreihsofa, 2,5-sitzig, Armlehne links, mit Kopfpolsterverstellung, feste Standardausführung (B 177 cm), <u>Rücken echt</u>, WallAway-Funktion (gegen Aufpreis möglich) für Funktionsvariante (2,5LKVW)</p> <p data-bbox="730 497 1428 555">REKV Rundercke, mit Kopfpolsterverstellung (B 104, T 104 cm), <u>Rücken echt</u></p> <p data-bbox="730 557 1428 616">1,5KVAhoR Anreihsofa, 1,5-sitzig, mit Kopfpolsterverstellung, Anstelhocker rechts (B 144 cm), <u>Rücken echt</u></p> <p data-bbox="730 618 1428 676">AhoL1,5KV – REKV – 2,5RKV (spiegelbildliche Version)</p> <p data-bbox="730 678 1428 701">Maße: B 271 x 248, H 82 – 107, SH 45, T 96, ST 52 – 59 cm</p> <p data-bbox="730 703 1428 739">Gegen Aufpreis:</p> <ul data-bbox="730 741 1428 822" style="list-style-type: none"> ■ 2 x WallAway-Funktion, 1-motorisch (WA1) ■ Kufe Edelstahl (Paar) 	
 <p data-bbox="113 1189 491 1211">Das Bild zeigt die Armlehnenvariante A.</p>	<p data-bbox="730 954 1428 976">Vorschlag 5 Stoffgruppe 20 und Joyce aus der Stoffgruppe PG 22</p> <p data-bbox="730 985 885 1008">bestehend aus:</p> <p data-bbox="730 1010 1428 1122">2,5LKV Anreihsofa, 2,5-sitzig, Armlehne links, mit Kopfpolsterverstellung, feste Standardausführung (B 177 cm), <u>Rücken Spannstoff</u>, WallAway-Funktion (gegen Aufpreis möglich) für Funktionsvariante (2,5LKVW)</p> <p data-bbox="730 1124 1428 1182">CanGXRKV Canape X, mit Kopfpolsterverstellung, Armlehne rechts (B 113 cm), <u>Rücken echt</u></p> <p data-bbox="730 1184 1428 1220">CanGXLKV – 2,5RKV (spiegelbildliche Version)</p> <p data-bbox="730 1223 1428 1245">Maße: B 290 x 175, H 82 – 107, SH 45, T 96, ST 52 – 59 cm</p> <p data-bbox="730 1247 1428 1270">Sitzhärte H2L – F1, F2 oder F3 (Füße siehe Hauptliste Seite 2)</p> <p data-bbox="730 1272 1428 1308">Gegen Aufpreis:</p> <ul data-bbox="730 1310 1428 1391" style="list-style-type: none"> ■ WallAway-Funktion, 1-motorisch (WA1) ■ motorische Verstellung (CanGXMoRKV, CanGXMoLKV) ■ Rücken echt (2,5LKV) ■ Kufe Edelstahl (3x) 	





Sofa- und Anreihprogramm mit Kontrastnaht und verstellbarem Rückenpolster für Hochlehneinkomfort und mehr Sitztiefe, optional mit WallAway-Funktion (1-motorisch), 2 Armlehnenvarianten (breit oder schmal), 3 Fußvarianten (Holzfuß, Metallfuß oder Kufe) und 3 Sitzqualitäten.



- ① Superflex-Form-Kaltschaum (RG 42 – 45) dient als Basis für einen unübertrefflichen Sitzkomfort – gekoppelt mit einer außergewöhnlichen Rückstellkraft.
- ② Nosag-Stahlwellenfedern, als Unterbau für einen anpassungsfähigen Sitzkomfort. Zusätzlich gepolstert mit einer Filzauflage.
- ③ Softige Kaltschaumkissen, die sich zusätzlich Ihrer Körperkontur anpassen.
- ④ Flexible Gummigurte betonen die Anpassungsfähigkeit.
- ⑤ Die eingenähte Polsterwatte unterstreicht den softigen Gesamteindruck.
- ⑥ Tragende Gestelle aus Massivholz und Holzwerkstoffen gewähren lange Haltbarkeit.

Sessel					
Maße sind ca.-Maße	B 116, H 82 – 107, SH 45, T 96, ST 52 – 59 cm		B 114, H 82 – 107, SH 45, T 96, ST 52 – 59 cm		
Artikel	Sessel, mit Kopfpolsterverstellung, feste Standardausführung		Sessel, mit Kopfpolsterverstellung, WallAway-Funktion (gegen Aufpreis möglich), für Funktionsvariante		
Best.-Nr.	1KV		1KVV		
Rücken	Spannstoff	echt	Spannstoff	echt	
Stoffgruppen					
19	–		–		
20	–		–		
22	–		–		
25	–		–		
Ledergruppen					
56	–		–		
58	–		–		
59	–		–		
60	–		–		
63	–		–		
Gegen Aufpreis					
WallAway WA1 Funktion	–				
Akku (pro Sitz)	–				
Metallkufe (edelstahlfarbig)					



Sofas									
									
Maße sind ca.-Maße	B 174, H 82 – 107, SH 45, T 96, ST 52 – 59 cm		B 174, H 82 – 107, SH 45, T 96, ST 52 – 59 cm		B 204, H 82 – 107, SH 45, T 96, ST 52 – 59 cm		B 204, H 82 – 107, SH 45, T 96, ST 52 – 59 cm		
Artikel	Sofa, 2-sitzig, mit Kopfpolsterverstellung, feste Standardausführung		Sofa, 2-sitzig, mit Kopfpolsterverstellung, WallAway-Funktion (gegen Aufpreis möglich), zweigeteilte Lieferung für Funktionsvariante		Sofa, 2,5-sitzig, mit Kopfpolsterverstellung, feste Standardausführung		Sofa, 2,5-sitzig, mit Kopfpolsterverstellung, WallAway-Funktion (gegen Aufpreis möglich), zweigeteilte Lieferung für Funktionsvariante		
Best.-Nr.	2KV		2KVW		2,5KV		2,5KVW		
Rücken	Spannstoff	echt	Spannstoff	echt	Spannstoff	echt	Spannstoff	echt	

Stoffgruppen

19	–	–	–	–	–	–	–	–
20	–	–	–	–	–	–	–	–
22	–	–	–	–	–	–	–	–
25	–	–	–	–	–	–	–	–

Ledergruppen

56	–	–	–	–	–	–	–	–
58	–	–	–	–	–	–	–	–
59	–	–	–	–	–	–	–	–
60 (Aurelia)	–	–	–	–	–	–	–	–
60	–	–	–	–	–	–	–	–
63	–	–	–	–	–	–	–	–

Gegen Aufpreis

WallAway WA1 Funktion	–	–	–	–	–	–	–	–
Akku (pro Sitz)	–	–	–	–	–	–	–	–
Metallkufe (edelstahlfarbig)	–	–	–	–	–	–	–	–

Sofa- und Anreihprogramm mit Kontrastnaht und verstellbarem Rückenpolster für Hochlehnekomfort und mehr Sitztiefe, optional mit WallAway-Funktion (1-motorisch), 2 Armlehnvarianten (breit oder schmal), 3 Fußvarianten (Holzfuß, Metallfuß oder Kufe) und 3 Sitzqualitäten.



- ① Superflex-Form-Kaltschaum (RG 42 – 45) dient als Basis für einen unübertrefflichen Sitzkomfort – gekoppelt mit einer außergewöhnlichen Rückstellkraft.
- ② Nosag-Stahlwellenfedern, als Unterbau für einen anpassungsfähigen Sitzkomfort. Zusätzlich gepolstert mit einer Filzauflage.
- ③ Softige Kaltschaumkissen, die sich zusätzlich Ihrer Körperkontur anpassen.
- ④ Flexible Gummigurte betonen die Anpassungsfähigkeit.
- ⑤ Die eingenähte Polsterwatte unterstreicht den softigen Gesamteindruck.
- ⑥ Tragende Gestelle aus Massivholz und Holzwerkstoffen gewähren lange Haltbarkeit.

Sofas, Rundecken								
Maße sind ca.-Maße	B 232, H 82 – 107, SH 45, T 96, ST 52 – 59 cm	B 232, H 82 – 107, SH 45, T 96, ST 52 – 59 cm	B 104, H 82 – 107, SH 45, T 104, ST 52 – 59 cm	B 104, H 82 – 107, SH 45, T 104, ST 52 – 59 cm				
Artikel	Sofa, 3-sitzig, mit Kopfpolsterverstellung, feste Standardausführung	Sofa, 3-sitzig, mit Kopfpolsterverstellung, WallAway-Funktion (gegen Aufpreis möglich), zweigeteilte Lieferung für Funktionsvariante	Rundecke, mit Kopfpolsterverstellung	Rundecke, mit Kopfpolsterverstellung und Relaxrücken beidseitig (wandfrei)				
Best.-Nr.	3KV		3KVV		REKV			
Rücken	Spannstoff	echt	Spannstoff	echt	Spannstoff	echt	Spannstoff	echt

Stoffgruppen

19					–		–	
20					–		–	
22					–		–	
25					–		–	





Ledergruppen

56								
58								
59								
60 (Aurelia)	()	–	()	–	–	–	–	–
60								
63								

Gegen Aufpreis

WallAway WA1 Funktion		–			–		–	
Akku (pro Sitz)		–			–		–	
Metallkufe (edelstahlfarbig)					–		–	



Anreihenelemente				
Maße sind ca.-Maße	B 62, H 82 – 107, SH 45, T 96, ST 52 – 59 cm	B 60, H 82 – 107, SH 45, T 96, ST 52 – 59 cm	B 82, H 82 – 107, SH 45, T 96, ST 52 – 59 cm	B 80, H 82 – 107, SH 45, T 96, ST 52 – 59 cm
Artikel	Anreihenelement, 1-sitzig, ohne Armlehnen, mit Kopfpolsterverstellung, feste Standardausführung	Anreihenelement, 1-sitzig, ohne Armlehnen, mit Kopfpolsterverstellung, WallAway-Funktion (gegen Aufpreis möglich), für Funktionsvariante	Anreihenelement, 1,5-sitzig, ohne Armlehnen, mit Kopfpolsterverstellung, feste Standardausführung	Anreihenelement, 1,5-sitzig, ohne Armlehnen, mit Kopfpolsterverstellung, WallAway-Funktion (gegen Aufpreis möglich), für Funktionsvariante
Best.-Nr.	1ELKV	1ELKVV	1,5ELKV	1,5ELKVV
Rücken	Spannstoff echt	Spannstoff echt	Spannstoff echt	Spannstoff echt

Stoffgruppen

19	–	–	–	–	–	–
20	–	–	–	–	–	–
22	–	–	–	–	–	–
25	–	–	–	–	–	–

Ledergruppen

56						
58						
59						
60						
63						

Gegen Aufpreis

WallAway WA1 Funktion	–		–	
Akku (pro Sitz)	–		–	
Metallkufe (edelstahlfarbig)	–	–	–	–

Sofa- und Anreihprogramm mit Kontrastnaht und verstellbarem Rückenpolster für Hochlehnekomfort und mehr Sitztiefe, optional mit WallAway-Funktion (1-motorisch), 2 Armlehnvarianten (breit oder schmal), 3 Fußvarianten (Holzfuß, Metallfuß oder Kufe) und 3 Sitzqualitäten.



- ① Superflex-Form-Kaltschaum (RG 42 – 45) dient als Basis für einen unübertrefflichen Sitzkomfort – gekoppelt mit einer außergewöhnlichen Rückstellkraft.
- ② Nosag-Stahlwellenfedern, als Unterbau für einen anpassungsfähigen Sitzkomfort. Zusätzlich gepolstert mit einer Filzauflage.
- ③ Softige Kaltschaumkissen, die sich zusätzlich Ihrer Körperkontur anpassen.
- ④ Flexible Gummigurte betonen die Anpassungsfähigkeit.
- ⑤ Die eingnähte Polsterwatte unterstreicht den softigen Gesamteindruck.
- ⑥ Tragende Gestelle aus Massivholz und Holzwerkstoffen gewähren lange Haltbarkeit.

Anreihenelemente								
Maße sind ca.-Maße	B 120, H 82 – 107, SH 45, T 96, ST 52 – 59 cm		B 120, H 82 – 107, SH 45, T 96, ST 52 – 59 cm		B 150, H 82 – 107, SH 45, T 96, ST 52 – 59 cm		B 150, H 82 – 107, SH 45, T 96, ST 52 – 59 cm	
Artikel	Anreihenelement, 2-sitzig, ohne Armlehnen, mit Kopfpolsterverstellung, feste Standardausführung		Anreihenelement, 2-sitzig, ohne Armlehnen, mit Kopfpolsterverstellung, WallAway-Funktion (gegen Aufpreis möglich), für Funktionsvariante		Anreihenelement, 2,5-sitzig, ohne Armlehnen, mit Kopfpolsterverstellung, feste Standardausführung		Anreihenelement, 2,5-sitzig, ohne Armlehnen, mit Kopfpolsterverstellung, WallAway-Funktion (gegen Aufpreis möglich), für Funktionsvariante	
Best.-Nr.	2ELKV		2ELKVV		2,5ELKV		2,5ELKVV	
Rücken	Spannstoff	echt	Spannstoff	echt	Spannstoff	echt	Spannstoff	echt

Stoffgruppen

19	–		–					
20	–		–					
22	–		–					
25	–		–					





Ledergruppen

56								
58								
59								
60								
63								

Gegen Aufpreis

WallAway WA1 Funktion	–			–				
Akku (pro Sitz)	–			–				
Metallkufe (edelstahlfarbig)	–		–		–			–



Anreihsofas					
Maße sind ca.-Maße		B 89, H 82 – 107, SH 45, T 96, ST 52 – 59 cm	B 87, H 82 – 107, SH 45, T 96, ST 52 – 59 cm	B 109, H 82 – 107, SH 45, T 96, ST 52 – 59 cm	B 107, H 82 – 107, SH 45, T 96, ST 52 – 59 cm
Artikel		Anreihsofa, 1-sitzig, Armlehne links oder rechts (Abb.), mit Kopfpolsterverstellung, feste Standardausführung	Anreihsofa, 1-sitzig, Armlehne links oder rechts (Abb.), mit Kopfpolsterverstellung, WallAway-Funktion (gegen Aufpreis möglich), für Funktionsvariante	Anreihsofa, 1,5-sitzig, Armlehne links oder rechts (Abb.), mit Kopfpolsterverstellung, feste Standardausführung	Anreihsofa, 1,5-sitzig, Armlehne links oder rechts (Abb.), mit Kopfpolsterverstellung, WallAway-Funktion (gegen Aufpreis möglich), für Funktionsvariante
Best.-Nr.		1LKV (li.) 1RKV (re.)	1LKVV (li.) 1RKVV (re.)	1,5LKV (li.) 1,5RKV (re.)	1,5LKVV (li.) 1,5RKVV (re.)
Rücken		Spannstoff echt	Spannstoff echt	Spannstoff echt	Spannstoff echt

Stoffgruppen

19	–	–	–	–	–
20	–	–	–	–	–
22	–	–	–	–	–
25	–	–	–	–	–

Ledergruppen

56					
58					
59					
60					
63					

Gegen Aufpreis

WallAway WA1 Funktion	–		–	
Akku (pro Sitz)	–		–	
Metallkufe (edelstahlfarbig)				

Sofa- und Anreihprogramm mit Kontrastnaht und verstellbarem Rückenpolster für Hochlehnekomfort und mehr Sitztiefe, optional mit WallAway-Funktion (1-motorisch), 2 Armlehnvarianten (breit oder schmal), 3 Fußvarianten (Holzfuß, Metallfuß oder Kufe) und 3 Sitzqualitäten.



- ① Superflex-Form-Kaltschaum (RG 42 – 45) dient als Basis für einen unübertrefflichen Sitzkomfort – gekoppelt mit einer außergewöhnlichen Rückstellkraft.
- ② Nosag-Stahlwellenfedern, als Unterbau für einen anpassungsfähigen Sitzkomfort. Zusätzlich gepolstert mit einer Filzauflage.
- ③ Softige Kaltschaumkissen, die sich zusätzlich Ihrer Körperkontur anpassen.
- ④ Flexible Gummigurte betonen die Anpassungsfähigkeit.
- ⑤ Die eingenähte Polsterwatte unterstreicht den softigen Gesamteindruck.
- ⑥ Tragende Gestelle aus Massivholz und Holzwerkstoffen gewähren lange Haltbarkeit.

Anreihsofas					
Maße sind ca.-Maße		B 147, H 82 – 107, SH 45, T 96, ST 52 – 59 cm	B 147, H 82 – 107, SH 45, T 96, ST 52 – 59 cm	B 177, H 82 – 107, SH 45, T 96, ST 52 – 59 cm	B 177, H 82 – 107, SH 45, T 96, ST 52 – 59 cm
Artikel		Anreihsofa, 2-sitzig, Armlehne links oder rechts (Abb.), mit Kopfpolsterverstellung, feste Standardausführung	Anreihsofa, 2-sitzig, Armlehne links oder rechts (Abb.), mit Kopfpolsterverstellung, WallAway-Funktion (gegen Aufpreis möglich), für Funktionsvariante	Anreihsofa, 2,5-sitzig, Armlehne links oder rechts (Abb.), mit Kopfpolsterverstellung, feste Standardausführung	Anreihsofa, 2,5-sitzig, Armlehne links oder rechts (Abb.), mit Kopfpolsterverstellung, WallAway-Funktion (gegen Aufpreis möglich), für Funktionsvariante
Best.-Nr.		2LKV (li.) 2RKV (re.)	2LKVW (li.) 2RKVW (re.)	2,5LKV (li.) 2,5RKV (re.)	2,5LKVW (li.) 2,5RKVW (re.)
Rücken		Spannstoff echt	Spannstoff echt	Spannstoff echt	Spannstoff echt

Stoffgruppen


19	–		–				
20	–		–				
22	–		–				
25	–		–				




Ledergruppen

56							
58							
59							
60							
63							

Gegen Aufpreis

WallAway WA1 Funktion	–		–				
Akku (pro Sitz)	–		–				
Metallkufe (edelstahlfarbig)							



Anreihsofas, Anstellhocker				
Maße sind ca.-Maße	B 205, H 82 – 107, SH 45, T 96, ST 52 – 59 cm	B 205, H 82 – 107, SH 45, T 96, ST 52 – 59 cm	B 62, SH 45, T 96 cm	
Artikel	Anreihsofa, 3-sitzig, Armlehne links oder rechts (Abb.), mit Kopfpolsterverstellung, feste Standardausführung	Anreihsofa, 3-sitzig, Armlehne links oder rechts (Abb.), mit Kopfpolsterverstellung, WallAway-Funktion (gegen Aufpreis möglich), für Funktionsvariante	Anstellhocker fest, links oder rechts (Abb.), nicht direkt an Ecken, nicht separat stellbar, nur in Verbindung mit Elementen mit WallAway-Funktion	
Best.-Nr.	3LKV (li.) 3RKV (re.)	3LKVW (li.) 3RKVW (re.)	AhoL (li.) AhoR (re.)	
Rücken	Spannstoff echt	Spannstoff echt	Spannstoff echt	

Stoffgruppen

19					–	
20					–	
22					–	
25					–	

Ledergruppen

56					–	
58					–	
59					–	
60					–	
63					–	

Gegen Aufpreis

WallAway WA1 Funktion	–	à	–
Akku (pro Sitz)	–	à	–
Metallkufe (edelstahlfarbig)			

Sofa- und Anreihprogramm mit Kontrastnaht und verstellbarem Rückenpolster für Hochlehnekomfort und mehr Sitztiefe, optional mit WallAway-Funktion (1-motorisch), 2 Armlehnvarianten (breit oder schmal), 3 Fußvarianten (Holzfuß, Metallfuß oder Kufe) und 3 Sitzqualitäten.



- ① Superflex-Form-Kaltschaum (RG 42 – 45) dient als Basis für einen unübertrefflichen Sitzkomfort – gekoppelt mit einer außergewöhnlichen Rückstellkraft.
- ② Nosag-Stahlwellenfedern, als Unterbau für einen anpassungsfähigen Sitzkomfort. Zusätzlich gepolstert mit einer Filzauflage.
- ③ Softige Kaltschaumkissen, die sich zusätzlich Ihrer Körperkontur anpassen.
- ④ Flexible Gummigurte betonen die Anpassungsfähigkeit.
- ⑤ Die eingenähte Polsterwatte unterstreicht den softigen Gesamteindruck.
- ⑥ Tragende Gestelle aus Massivholz und Holzwerkstoffen gewähren lange Haltbarkeit.

Anreihsofas mit Anstellhocker						
Maße sind ca.-Maße	B 124, H 82 – 107, SH 45, T 96, ST 52 – 59 cm		B 144, H 82 – 107, SH 45, T 96, ST 52 – 59 cm		B 182, H 82 – 107, SH 45, T 96, ST 52 – 59 cm	
Artikel	Anreihsofa, 1-sitzig, mit Kopfpolsterverstellung, Anstellhocker links oder rechts (Abb.),		Anreihsofa, 1,5-sitzig, mit Kopfpolsterverstellung, Anstellhocker links oder rechts (Abb.),		Anreihsofa, 2-sitzig, mit Kopfpolsterverstellung, Anstellhocker links oder rechts (Abb.),	
Best.-Nr.	AhoL1KV (li.) 1KVAhoR (re.)		AhoL1,5KV (li.) 1,5KVAhoR (re.)		AhoL2KV (li.) 2KVAhoR (re.)	
Rücken	Spannstoff	echt	Spannstoff	echt	Spannstoff	echt

Stoffgruppen

19	–		–		–	
20	–		–		–	
22	–		–		–	
25	–		–		–	


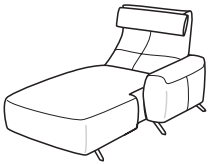


Ledergruppen

56						
58						
59						
60						
63						

Gegen Aufpreis

WallAway WA1 Funktion	–		–		–	
Akku (pro Sitz)	–		–		–	
Metallkufe (edelstahlfarbig)						



Canapes									
									
Maße sind ca.-Maße	B 99, H 82 – 107, SH 45, T 175, ST 131 – 138 cm		B 99, H 82 – 107, SH 45, T 175 – 211, ST 131 – 138 cm		B 113 H 82 – 107, SH 45, T 175, ST 131 – 138 cm		B 113, H 82 – 107, SH 45, T 175 – 211, ST 131 – 138 cm		
Artikel	Canape, mit Kopfpolsterverstellung, Armlehne links oder rechts (Abb.)		Canape, mit Kopfpolsterverstellung und motorischer Vorziehfunktion, Armlehne links oder rechts (Abb.)		Canape X, mit Kopfpolsterverstellung, Armlehne links oder rechts (Abb.),		Canape X, mit Kopfpolsterverstellung und motorischer Vorziehfunktion, Armlehne links oder rechts (Abb.),		
Best.-Nr.	CanGLKV (li.) CanGRKV (re.)		CanGMoLKV (li.) CanGMoRKV (re.)		CanGXLKV (li.) CanGXRKV (re.)		CanGXMoLKV (li.) CanGXMoRKV (re.)		
Rücken	Spannstoff	echt	Spannstoff	echt	Spannstoff	echt	Spannstoff	echt	

Stoffgruppen

19	–		–		–		–	
20	–		–		–		–	
22	–		–		–		–	
25	–		–		–		–	

Ledergruppen

56								
58								
59								
60								
63								



Gegen Aufpreis

WallAway WA1 Funktion	–		–		–		–	
Akku (pro Sitz)	–				–			
Metallkufe (edelstahlfarbig)								

Sofa- und Anreihprogramm mit Kontrastnaht und verstellbarem Rückenpolster für Hochlehnerkomfort und mehr Sitztiefe, optional mit WallAway-Funktion (1-motorisch), 2 Armlehnenvarianten (breit oder schmal), 3 Fußvarianten (Holzfuß, Metallfuß oder Kufe) und 3 Sitzqualitäten.



- ① Superflex-Form-Kaltschaum (RG 42 – 45) dient als Basis für einen unübertrefflichen Sitzkomfort – gekoppelt mit einer außergewöhnlichen Rückstellkraft.
- ② Nosag-Stahlwellenfeder, als Unterbau für einen anpassungsfähigen Sitzkomfort. Zusätzlich gepolstert mit einer Filzauflage.
- ③ Softige Kaltschaumkissen, die sich zusätzlich Ihrer Körperkontur anpassen.
- ④ Flexible Gummigurte betonen die Anpassungsfähigkeit.
- ⑤ Die eingenähte Polsterwatte unterstreicht den softigen Gesamteindruck.
- ⑥ Tragende Gestelle aus Massivholz und Holzwerkstoffen gewähren lange Haltbarkeit.

Hocker					
					
Maße sind ca.-Maße	B 60, H 45, T 60 cm	B 130, H 45, T 65 cm			
Artikel	Hocker, fest gepolstert (nur in Sitzhärte F2 lieferbar)	XXL-Hocker, fest gepolstert (nur in Sitzhärte F2 lieferbar)			
Best.-Nr.	Ho		XXL Ho		
Rücken	Spannstoff	echt	Spannstoff	echt	

Stoffgruppen

19	–		–		
20	–		–		
22	–		–		
25	–		–		




Ledergruppen

56	–		–		
58	–		–		
59	–		–		
60	–		–		
63	–		–		

Gegen Aufpreis

WallAway WA1 Funktion	–		–		
Akku (pro Sitz)	–		–		
Metallkufe (edelstahlfarbig)					



Kissen				
				
Maße sind ca.-Maße	40 x 40 cm	50 x 50 cm	45 x 50 cm	
Artikel	Kissen	Kissen	Armlehnenkissen	
Best.-Nr.	Kissen 40 x 40 cm	Kissen 50 x 50 cm	Armlehnenkissen	
Rücken				

Stoffgruppen

19				
20				
22				
25				

Ledergruppen

56				
58				
59				
60				
63				

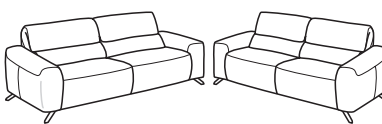
Gegen Aufpreis

WallAway WA1 Funktion	-	-	-	
Akku (pro Sitz)	-	-	-	
Metallkufe (edelstahlfarbig)	-	-	-	

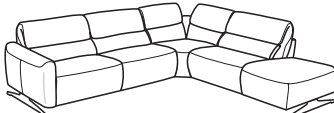

Sofa- und Anreihprogramm mit Kontrastnaht und verstellbarem Rückenpolster für Hochlehnekomfort und mehr Sitztiefe, optional mit WallAway-Funktion (1-motorisch), 2 Armlehnvarianten (breit oder schmal), 3 Fußvarianten (Holzfuß, Metallfuß oder Kufe) und 3 Sitzqualitäten.



- ① Superflex-Form-Kaltschaum (RG 42 – 45) dient als Basis für einen unübertrefflichen Sitzkomfort – gekoppelt mit einer außergewöhnlichen Rückstellkraft.
- ② Nosag-Stahlwellenfeder, als Unterbau für einen anpassungsfähigen Sitzkomfort. Zusätzlich gepolstert mit einer Filzauflage.
- ③ Softige Kaltschaumkissen, die sich zusätzlich Ihrer Körperkontur anpassen.
- ④ Flexible Gummigurte betonen die Anpassungsfähigkeit.
- ⑤ Die eingenähte Polsterwatte unterstreicht den softigen Gesamteindruck.
- ⑥ Tragende Gestelle aus Massivholz und Holzwerkstoffen gewähren lange Haltbarkeit.

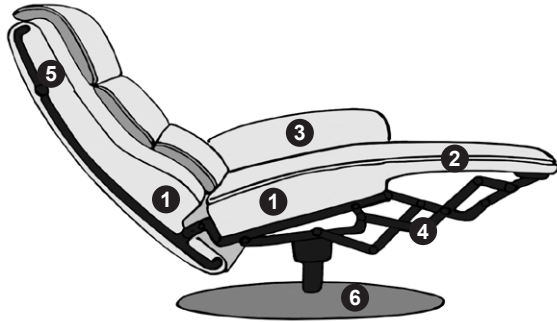
Zusammenstellung		
Maße sind ca.-Maße	B 232/204, H 82 – 107, SH 45, T 96, ST 52 – 59 cm Maß gilt für Armlehnvariente A	
Artikel	Sofa, 3-sitzig, mit Kopfpolsterverstellung, feste Standardausführung – Sofa, 2,5-sitzig, mit Kopfpolsterverstellung, WallAway-Funktion (gegen Aufpreis möglich), zweigeteilte Lieferung für Funktionsvariante	
Best.-Nr.	3KV – 2,5KVW	
Rücken	Spannstoff	echt
Stoffgruppen		
19		
20		
22		
25		
Ledergruppen		
56		
58		
59		
60		
63		
Gegen Aufpreis		
WallAway WA1 Funktion	siehe Einzeltypen	
Akku (pro Sitz)	siehe Einzeltypen	
Metallkufe (edelstahlfarbig)	siehe Einzeltypen	



Zusammenstellungen						
						
Maße sind ca.-Maße	B 271 x 248, H 82 – 107, SH 45, ST 52 – 59 cm, Maß gilt für Armlehnenvarinte B				B 248 x 343 x 175, H 82 – 107, SH 45, ST 52 – 59 cm, Maß gilt für Armlehnenvarinte B	
Artikel	Anreihsofa, 2,5-sitzig, Armlehne links (Abb.) oder rechts, mit Kopfpolsterverstellung, WallAway-Funktion (gegen Aufpreis möglich), für Funktionsvariante – Rundecke, mit Kopfpolsterverstellung – Anreihsofa, 1,5-sitzig, mit Kopfpolsterverstellung, Anstelhocker links oder rechts (Abb.)				Anreihsofa, 1,5-sitzig, mit Kopfpolsterverstellung, Anstelhocker links (Abb.) oder rechts – Rundecke, mit Kopfpolsterverstellung – Anreihlement, 2,5-sitzig, ohne Armlehnen, mit Kopfpolsterverstellung, WallAway-Funktion (gegen Aufpreis möglich), für Funktionsvariante – Canape, mit Kopfpolsterverstellung, Armlehne links oder rechts (Abb.)	
Best.-Nr.	2,5LKVV – REKV – 1,5KVAhoR (Abb.) AhoL1,5KV – REKV – 2,5RKVV (spiegelbildlich)				AhoL1,5KV – REKV – 2,5ELKVV – CanGRKV (Abb.) CanGLKV – 2,5ELKVV – REKV – 1,5KVAhoR (spiegelbildlich)	
Rücken	Spannstoff		echt		Spannstoff	echt
Stoffgruppen						
19						
20						
22						
25						
Ledergruppen						
56						
58						
59						
60 (Aurelia)				-	-	
60						
63						
Gegen Aufpreis						
WallAway WA1 Funktion	siehe Einzeltypen				siehe Einzeltypen	
Akku (pro Sitz)	siehe Einzeltypen				siehe Einzeltypen	
Metallkufe (edelstahlfarbig)	siehe Einzeltypen				siehe Einzeltypen	

Programmbesonderheiten, Programminformationen

Querschnitt und Beschreibung

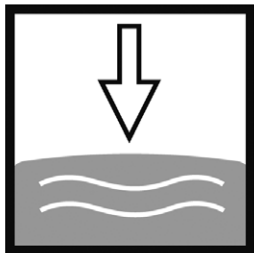


- ① HsL Superflex-Form-Kaltschaum im Sitz (RG 42 – 45), in drei Härten lieferbar, Kaltschaum im Rücken (RG 25).
- ② Anschmiegsame Polsterwatte.
- ③ Komfortarmlehne
- ④ Funktionsbeschlag und tragende Teile aus Metall.
- ⑤ Geformter Metallrahmen inkl. Rückenverstellung.
- ⑥ Drehteller und Sternfüße in sieben Varianten.

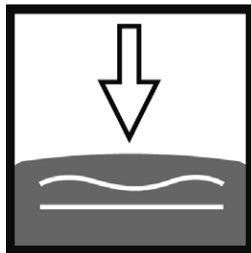
3 Sitzqualitäten

Bitte grundsätzlich angeben (bei fehlender Angabe wird F2 bestätigt)!

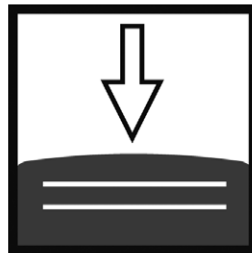
Empfehlung **F2!**



F1
weich, RG 42



F2
mittel, RG 43



F3
fest, RG 45

HsL Sitzkomfort

HsL Superflex-Formkaltschaum ist ein patentierter Spezialschaum, der höchsten punktelastischen Sitzkomfort garantiert. Gleichzeitig eignet sich HsL aufgrund einer besonderen Dichte und anderer hervorragenden Materialeigenschaften speziell für solche Möbel, bei denen aus optischen Gründen eine eher flache Anmutung der Polsterung gewünscht ist. Stets getragen von einer hochwertigen Stahlwellenunterfederung gewährleistet HsL auch in diesem Fall dauerhaft hohen Sitzkomfort.

- Außergewöhnlich lange Haltbarkeit.
- Mit verstärkter Rückstellkraft im Sitzmoment.
- Vermindert Sitzmuldenbildung im Ruhemoment.

Holzarten

Buche



P19
Erlefarben




P21
Nussbaumfarben



P48
Eichefarben
maron


Eiche



P58
Eiche bianco

Der Drehteller AD3 ist wahlweise in den Beiz- und Lacktönen der Farbkarte lieferbar (P19, P21, P48 oder P58).
Alle original Farbkarten finden Sie im Stoff- und Ledermusterwagen.

Deckfurnier der Drehteller in Eiche.



Programmbesonderheiten, Programminformationen

2 Armlehnenvarianten



Armteilvariante 1
Vollpolsterarmlehne,
durchgängig
(ohne Aufpreis)



Armteilvariante 2
Vollpolsterarmlehne
mit Aussparung
(ohne Aufpreis)


Sollte keine Angabe der Armlehnenvariante erfolgen, bestätigen wir Armteilvariante 1.

Stoff und Leder


Materialbezogene Hinweise finden Sie in unseren Stoff- und Lederqualitäten auf der Rückseite bei den einzelnen Stoffen und Lederqualitäten.

7 Fußformen

Preisgleich wählbar:



V6
Drehteller,
linsenförmig
(Edelstahl
gebürstet)




V1
Metallfuß,
sternförmig
(Aluminium
glänzend)



V1S
Metallfuß,
sternförmig
(pulverbeschichtet
schwarz)

Gegen Aufpreis:



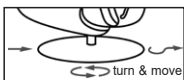
AD3
Holzfuß,
linsenförmig
(Formholz)



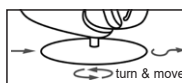
AD4
Edelstahlfuß,
sternförmig
(Edelstahl
gebürstet)



AD4S
Metallfuß,
sternförmig
(pulverbeschichtet
schwarz)



(gegen Aufpreis)



(gegen Aufpreis)

3 Ergonomiegrößen (small, medium, large)



small
Grundversion

SH 43 / ST 48 – 54 cm
Rückenhöhe 86 – 115 cm
Liegelänge ca. 183 cm



medium

SH 45 / ST 48 – 54 cm
Rückenhöhe 88 – 117 cm
Liegelänge ca. 183 cm



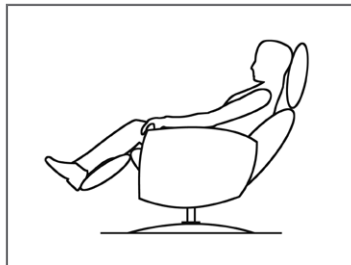
large

SH 47 / ST 48 – 54 cm
Rückenhöhe 90 – 119 cm
Liegelänge ca. 183 cm

Programmbesonderheiten, Programminformationen

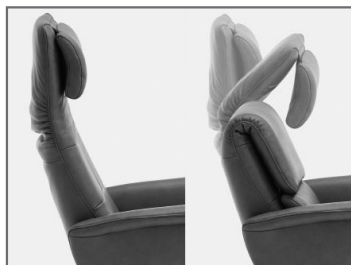
Funktionen ohne Aufpreis (Standard)

Manuelle Komfortausstattung (B)



Verstellung der Fußstütze durch Körperdruck.
Stufenlose Verstellung der Rückenlehne durch innenliegenden Hebel per Gasdruckfeder und zusätzlichen Körperdruck.

Rückenverstellung



Hochklappbare Rückenpolster für Hochlehnenkomfort und mehr Sitztiefe. Das angebundene Lendenkissen wird hierbei automatisch zum Nackenkissen.

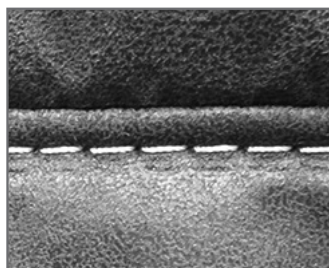
Nahtausführung

1 Nahtausführung
Ton in Ton



Kappnaht

1 Nahtausführung
mit Kontrastfaden beige

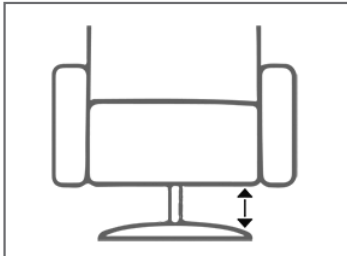


Kappnaht

Programmbesonderheiten, Programminformationen

Funktionen gegen Aufpreis


Anpassungsfähige Gasdruckfeder-Sitzhöhenverstellung (AGV)



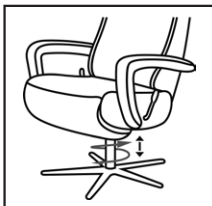
Mittels des innenliegenden Hebels lässt sich per Gasdruckfeder die Sitzhöhe von 45 bis 49 cm variabel einstellen.

Bei Ergonomiegröße (small) ist diese Funktion nicht möglich!

Nicht in Verbindung mit HVS und turn & move möglich.



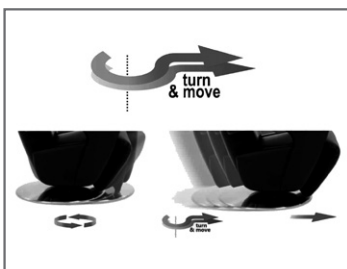
Höhenverstellbare Spindel (HVS)



Mittels der höhenverstellbaren Drehspindel lassen sich die Ergonomie Größen small, medium und large in der Sitzhöhe von 43 bis 47 cm variabel einstellen.

Nicht in Verbindung mit AGV und turn & move möglich.

turn & move

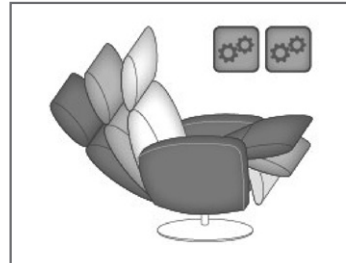


Schieben einfach gemacht. Durch integrierte Rollen im Drehteller lässt sich der Drehsessel einfach verschieben. Funktion darf nur zum Schieben des Sessels genutzt werden.

Rollen müssen zum Sitzen immer eingefahren werden. Bitte zusätzlich den Sessel beim Verschieben vom Stromkreis lösen.

Nur bei dem linsenförmigen Drehteller Metall V6 und Holz AD3 möglich.

Komfortausstattung F (2 E-Motoren)



Individuelle Verstellung der Beinauflage und Rückenlehne durch zwei Elektro-Motoren.

Alle motorischen Funktionen über einen Handschalter steuerbar. Befestigung außenliegend an der linken Armlehne mit Magneten.

Seitenwechsel motorische Bedienung



Bei motorischen Funktionen ist die Bedienung dann davorstehend rechts. Nur lieferbar mit Funktion F.

Programmbesonderheiten, Programminformationen

■ **Achtung!**

Die Arm- und Rückenlehnen sind nicht zum Sitzen geeignet.
Die maximale Belastbarkeit des Relaxsessels beträgt ca. 120 kg.

■ **Verarbeitung**

Die Nahtverarbeitung kann bei Stoff- oder Ledervarianten unterschiedlich ausfallen. Die Verarbeitung von Zier-, und Kapp- oder Doppelnähten kann in der Stoff- oder Lederausführung unterschiedlich ausfallen. Die Abzeichnung bei Steppmatten und Kissen sind design- oder konstruktionsbedingt.

■ **Wellenbildung**

Durch die unterschiedlichen Beschaffenheiten der Bezugsmaterialien und der verarbeiteten Polsterwatte neigt dieses leger verarbeitete Modell zur Wellenbildung. Unterstützt wird diese Entwicklung dadurch, dass Stoff und Leder sich unter Einfluss von Körperwärme, Körperfeuchtigkeit und Körpergewicht mehr oder minder dehnen und dadurch „Wellen“ bilden. Wellen, welche durch die Dehnungseigenschaften der verwendeten Stoffe, Leder oder aufgrund großer Polsterflächen entstehen, stellen keinen Sachmangel dar. Es handelt sich um einen natürlichen Vorgang, der als Charaktereigenschaft leger verarbeiteter Modelle zu sehen ist.

- ### ■ **Die warentypischen Produkteigenschaften, Garantiebestimmungen, Sicherheits-, Gebrauchs- und Pflegeanweisungen sowie wichtige Hinweise zum Schutz Ihrer Fußböden entnehmen Sie bitte dem Musterring Möbel-Gütepass (www.musterring.com). Für nutzungsbedingte Eindrücke oder Abriebspuren auf empfindlichen Böden wird keine Haftung übernommen.**
-

Empfohlene Pflegesets (www.musterring-care.com):

■ Stoffe:

[alle Bezugstoffe](#)

3001 Textil- und Microfaser-Pflegeset

■ Leder:

[alle Leder außer Aurelia](#)

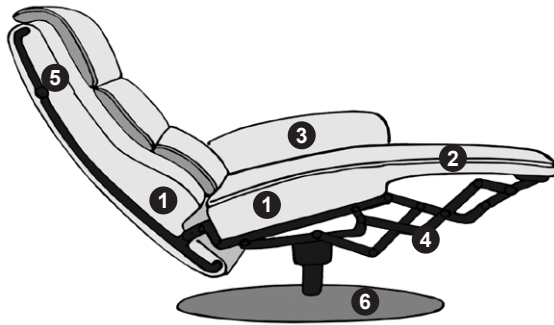
1001 Neuleder-Pflegeset 0 – 2 Jahre

1002 Leder-Pflegeset mit UV-Schutz ab 2 Jahre


[Aurelia](#)

2003 Leder-Pflegeset Vintage-/Rauleder

Passender Relaxessel mit Hochlehnekomfort zum Programm MR 260 mit manueller Verstellung, wahlweise in 3 Größen (small, medium, large), ohne oder mit Kontrastnaht, 7 Fußvarianten und anpassungsfähige Gasdruck-Sitzhöhenverstellung.



- ① HsL Superflex-Form-Kaltschaum im Sitz (RG 42 – 45), in drei Härten lieferbar, Kaltschaum im Rücken (RG 25).
- ② Anschmiegsame Polsterwatte.
- ③ Komfortarmlehne
- ④ Funktionsbeschlag und tragende Teile aus Metall.
- ⑤ Geformter Metallrahmen inkl. Rückenverstellung.
- ⑥ Drehteller und Sternfüße in sieben Varianten.

Relaxessel	
Maße sind ca.-Maße	Maße small ca. B 74, H 86 – 115, SH 43, T 82 – 183, ST 48 – 54 cm Maße medium ca. B 74, H 88 – 117, SH 45, T 82 – 183, ST 48 – 54 cm Maße large ca. B 74, H 90 – 119, SH 47, T 82 – 183, ST 48 – 54 cm
Artikel	Relaxessel, small, medium, large Verstellung der Fußstütze durch Körperdruck, stufenlose Verstellung der Rückenlehne durch Gasdruckfeder, individuelle Kopfpolsterverstellung mittels hochklappbarem Rückenpolster
Stoffgruppen	
19	
20 (Joyce)	
20	
22	
25	
Ledergruppen	
56	
58	
59	
60 (Aurelia)	
60	
63	
Gegen Aufpreis	
Komfortausstattung F – 2 E-Motoren	
Seitenwechsel motorische Bedienung	
Sitzhöhenverstellung/Gasdruckfeder (AGV)	
Drehtellerfuß Holz (AD3)	
Sternfuß Edelstahl (AD4)	
Sternfuß pulverbeschichtet (AD4S)	
turn & move	
höhenverstellbare Spindel (HVS)	



Musterring International

Postfach: 33374 Rheda-Wiedenbrück
Germany

- Tel.: +49 (0)5242 592-01
- Web / Blog: www.musterring.com
- Instagram: www.instagram.com/Musterring
- Facebook: www.facebook.com/Musterring