

Möbel LETZ

Finden und Wohlfühlen



Typenplan

MR 260 von Musterring - Polsterecke links barolo

Wichtiger Hinweis für Sie

Etwaige Hinweise des Herstellers in dieser Produktinformation, die sich auf die Gewährleistung beziehen, haben für Sie keinerlei Bindungswirkung und können von Ihnen ignoriert werden. Ihre gesetzlichen Gewährleistungsrechte als Verbraucher uns gegenüber, als Ihrem Verkäufer, werden dadurch in keiner Weise berührt oder eingeschränkt. Sie können sich wegen aller Mängel jederzeit an uns wenden. Darüber hinaus gehende Herstellergarantien bleiben

Möbel Letz GmbH
Am Gewerbepark 11
06895 Zahna-Elster

Tel.: 035383 - 6018 50

Fax.: 035383 - 6018 17

Musterring

MR 260

TYPENLISTE

du
bist
zuhaus_



gültig ab 01.07.2026

■ Produktveränderungen und Qualitätsverbesserungen im Sinne des technischen Fortschrittes oder zum Erhalt der Lieferfähigkeit (Form/Farbe/Funktion usw.) bzw. die Korrektur von irrtümlichen Angaben behalten wir uns vor.





Musterring

dein Partner für ein Zuhause,
das so einzigartig ist wie du selbst

Für alle größeren Programme sind Prospekte erhältlich, für komplexe Programme hält Musterring detaillierte Montageanleitungen bereit. Auch der Blick ins Internet lohnt sich: Unter www.musterring.com findet sich eine Fülle an hilfreichen Informationen.



Unser Service

Wir wollen, dass dein Zuhause perfekt wird. Deshalb sind wir am Servicetelefon und an 550 Standorten weltweit für dich da. Und unser CAD-Planungsservice hilft dir gern bei deiner Wunschrichtung.



Unsere Nachhaltigkeit

Wir übernehmen Verantwortung: für dich, für uns, für unseren Planeten. Deshalb setzen wir auf ressourceneffiziente Produktionsmethoden ohne lange Lieferketten und Lagerhaltung.



Unsere Qualität

Wer sich einmal sein Lieblings-Zuhause eingerichtet hat, der möchte es möglichst lang genießen. Hier kommt unsere Leidenschaft für Qualität ins Spiel: Wir prüfen unsere Produkte ausgiebig, bevor wir sie dir anbieten. Das verbrieft wir mit dem Musterring Garantiezertifikat und einer Garantie von 5 Jahren.

Du hast Fragen zu Kollektion oder Qualität?

Du benötigst Stoffmuster oder Info-Materialien?

Unser Service hilft gerne weiter:

Telefon:
+49 (0)5242 592260
E-Mail:
service@musterring.de

Du erreichst uns montags bis freitags, 8:00–17:00 Uhr



Deine Individualität

Wir finden, ein Zuhause sollte man ganz nach seinen Vorstellungen gestalten können. Dafür steht dir bei uns eine ganze Welt an Farben, Formen und Materialien zur Verfügung. Werde zum Designer deines eigenen Wohn-Ichs.



Deine Möbelpflege

Wir möchten, dass du lange Freude an deinen Möbeln hast. Deshalb halten wir unter www.musterring-care.com eine große Auswahl an Pflegemitteln bereit – alle dermatologisch getestet und gesundheitlich unbedenklich.



Programmbesonderheiten, Programminformationen

Querschnitt und Beschreibung



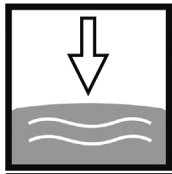
- ① Superflex-Form-Kaltschaum (RG 42 – 45) dient als Basis für einen unübertrefflichen Sitzkomfort – gekoppelt mit einer außergewöhnlichen Rückstellkraft.
- ② Nosag-Stahlwellenfedern, als Unterbau für einen anpassungsfähigen Sitzkomfort. Zusätzlich gepolstert mit einer Filzauflage.
- ③ Softige Kaltschaumkissen, die sich zusätzlich Ihrer Körperkontur anpassen.
- ④ Flexible Gummigurte betonen die Anpassungsfähigkeit.
- ⑤ Die eingenähte Polsterwatte unterstreicht den softigen Gesamteindruck.
- ⑥ Tragende Gestelle aus Massivholz und Holzwerkstoffen gewähren lange Haltbarkeit.

Programmübersicht

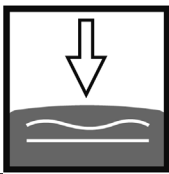
■ Vorschläge	Seite 8
■ Sessel	Seite 12
■ Sofas	Seite 13
■ Rundecken	Seite 15
■ Anreihelemente	Seite 16
■ Anreihsofas	Seite 18
■ Anreihsofas mit Anstellhocker	Seite 23
■ Canapes	Seite 25
■ Hocker	Seite 27
■ Kissen	Seite 28
■ Zusammenstellungen	Seite 30

3 Sitzqualitäten

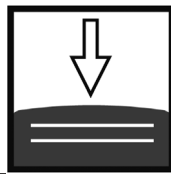
HSL – hochwertiger Formkaltschaum ummantelt mit Polstervlies auf dauerelastischen Wellenfedern. Wahlweise in 3 verschiedenen Sitzqualitäten. Bitte grundsätzlich angeben (bei fehlender Angabe wird F2 bestätigt)! Empfehlung **F2**



F1
weich, RG 42




F2
mittel, RG 43

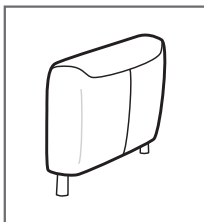


F3
fest, RG 45

2 Armlehnausführungen (preisgleich wählbar)



Armlehne A




Armlehne B

Wichtiger Hinweis zu den Maßangaben:
Die Maße in der Preisliste sind für die Armlehne A angegeben!
Für die Armlehne B bitte pro Seite 10 cm abziehen!

2 Nahtbilder (preisgleich wählbar)



Kappnaht,
1 Nahtbild
Ton in Ton



Kappnaht,
1 Nahtbild mit
Kontrastfaden beige

Programmbesonderheiten, Programminformationen

5 Fußformen: ca. 11 cm Höhe



Buche Holz-
Metallfuß: mit einer
Aluminium Linse
abgesetzt, beizbar
in den Farbtönen
P48 oder P58



Metallfuß:
Aluminium



Metallfuß
schwarz:
Stahl schwarz
pulverbeschichtet
(nur bei Armlehne A
möglich)



Metallfuß:
Stahl, verchromt
(nur bei Armlehne
A möglich)



Metallkufe edelstahlfarbig:
Stahl, gebürstet und danach
galvanisiert (gegen Aufpreis)

Bei den Anstellseiten der Ecken und Canapes wird generell der Metall- oder Holzfuß in Zylinderform verarbeitet.


Holzarten

Buche



P48
Eichefarben Maron

Eiche



P58
Eiche Bianco

Abkürzungen

...L	links	...W	WallAway-Funktion, Type für WallAway-Funktionen
...R	rechts	...WA1	WallAway-Funktion 1-motorisch, zweigeteilte Lieferung (gegen Aufpreis)
...EL	Element	Akku	für kabellose Funktion (gegen Aufpreis)
...Aho	Element mit Anstellhocker	...KV	inkl. Kopfpolster/Rückenverstellung (manuell)
CanG...	Canape gerade	Ho	Hocker
RE...	Rundecke	XXLHo	großer Hocker
...RR	Relaxrücken		
...Mo	Motor		

Programmbesonderheiten, Programminformationen

■ Stoff

Alle Typen sind im Rücken echt bezogen (außer 2,5-Sitzer und 3-Sitzer).
Gegen Aufpreis auch Rücken echt lieferbar.

■ Leder

Alle Typen sind im Rücken mit Spannstoff bezogen (außer 2-Sitzer mit zwei Armlehnen).
Gegen Aufpreis auch Rücken echt lieferbar

■ Stoff und Leder

Materialbezogene Hinweise findest du in unserem Stoff- und Lederlaschen auf der Rückseite bei den einzelnen Stoffen und Lederqualitäten.

■ Verarbeitung

Die Nahtverarbeitung kann bei Stoff- oder Ledervarianten unterschiedlich ausfallen. Die Verarbeitung von Zier-, und Kapp- oder Doppelnähten kann in der Stoff- oder Lederausführung unterschiedlich ausfallen. Die Abzeichnung bei Steppmatten und Kissen sind design- oder konstruktionsbedingt.

■ Achtung!

Sofern das Modell in Leder bestellt wird, können zusätzlich Nähte entstehen.
Die Arm- und Rückenlehnen sind nicht zum Sitzen geeignet. Die maximale Belastbarkeit beträgt ca. 13 kg.

■ Wellenbildung

Durch die unterschiedlichen Beschaffenheiten der Bezugsmaterialien und der verarbeiteten Polsterwatte neigt dieses leger verarbeitete Modell zur Wellenbildung. Unterstützt wird diese Entwicklung dadurch, dass Stoff und Leder sich unter Einfluss von Körperwärme, Körperfeuchtigkeit und Körpergewicht mehr oder minder dehnen und dadurch „Wellen“ bilden. Wellen, welche durch die Dehnungseigenschaften der verwendeten Stoffe, Leder oder aufgrund großer Polsterflächen entstehen, stellen keinen Sachmangel dar. Es handelt sich um einen natürlichen Vorgang, der als Charaktereigenschaft leger verarbeiteter Modelle zu sehen ist.

■ Die warentypischen Produkteigenschaften sowie wichtige Hinweise zum Schutz deiner Fußböden entnehme bitte der Gebrauchs- und Pflegeanweisung (www.musterring.com). Für nutzungsbedingte Eindrücke oder Abriebspuren auf empfindlichen Böden wird keine Haftung übernommen.

Empfohlene Pflegesets (www.musterring-care.com):

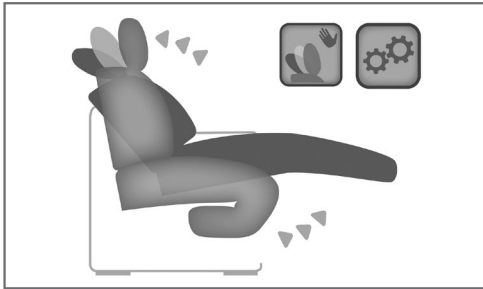
- Stoffe: **3001** Textil- und Microfaser-Pflegeset
- Leder (außer Aurelia): **1001** Neuleder-Pflegeset 0-2 Jahre
- Leder (außer Aurelia): **1002** Leder-Pflegeset mit UV-Schutz ab 2 Jahre
- Leder (außer Aurelia): **1003** Leder-Reinigerset
- Leder Aurelia: **2003** Leder-Pflegeset Vintage-/Rauleder



Programmbesonderheiten, Programminformationen

Funktion (gegen Aufpreis)

WallAway 1-motorisch WA1



WallAway-Funktion pro Sitz wählbar

2 x Touch-Button (seitlich links im Sitz)

Das Rückenpolster in die gewünschte Position einstellen. Durch Betätigen des Touch-Buttons fährt die Beinauflage auf Sitzhöhe und der Sitz zusätzlich einige cm nach oben sowie nach vorne in eine Relaxposition, hierbei bleibt der Rücken wandfrei.

Der Rücken fährt nun anschließend weiter bis zur Liegeposition und der Sitz fährt in dieser Bewegung weiter nach vorne und oben. In dieser Position benötigen sie einen Wandabstand von ca. 25 cm.

Individuelle Zusammenstellung der einzelnen Sitzfunktionen in den Typen möglich (siehe Aufpreise). Mögliche Typen sind mit einem Sternchen (*) gekennzeichnet. WallAway-Funktion nicht mit anderen Funktionen in einem Sitz kombinierbar.

Rückenpolster KV



Inklusive einzeln verstellbarer Rückenpolster für Hochlehnerkomfort und mehr Sitztiefe.

Akku



Für kabellose Funktion pro Sitz. Nur in Verbindung mit WA1 oder CanMo möglich. 2,2Ah Li-ion

HS Handschalter





HS Handschalter für motorische Bedienung pro Sitz mit Armlehne. Nur in Verbindung mit motorischen Funktionen. Nur in Sitzen mit Armlehne und in einer Type komplett möglich.

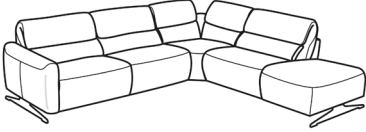
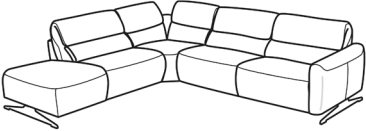
Relaxessel Empfehlung MR 261



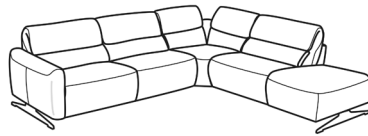
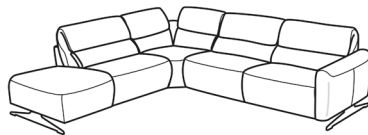
Vorschläge

	Best.-Nr. / Maße Beschreibung	
	<p>Vorschlag 1</p> <p>bestehend aus:</p> <ul style="list-style-type: none"> ■ 3KV <p>Sofa 3-sitzig mit Kopfpolsterverstellung (B 232 cm, feste Standardausführung)</p> <p>Preisgleich die Funktionsvariante 3KVW.</p> <p>WallAway-Funktion gegen Aufpreis möglich.</p> <p>Maße sind ca.-Maße und beziehen sich auf die Armlehne A. ca. B 232, H 82/107, SH 45, T 96, ST 52/59 cm</p> <p>Gegen Aufpreis:</p> <ul style="list-style-type: none"> 1 x WallAway WA1 Funktion 2 x Metallkufe (edelstahlfarbig) 1 x Rücken echt Stoffgruppe 22 1 x Rücken echt Ledergruppe 56 1 x Rücken echt Ledergruppe 60 / Aurelia 	<p>Stoffgruppe 19, Rücken Spannstoff Ledergruppe 56, Rücken Spannstoff Ledergruppe 60 + Aurelia + Doppio, Rücken Spannstoff</p>
	<p>Vorschlag 2</p> <p>bestehend aus:</p> <ul style="list-style-type: none"> ■ 2,5KVW <p>Sofa, 2,5-sitzig mit Kopfpolsterverstellung (B 204 cm)</p> <p>WallAway-Funktion gegen Aufpreis möglich. Zweigeteilte Lieferung für Funktionsvariante.</p> <p>Preisgleich die feste Standardausführung 2,5KV.</p> <p>Maße sind ca.-Maße und beziehen sich auf die Armlehne A. ca. B 204, H 82/107, SH 45, T 96, ST 52/59 cm</p> <p>Gegen Aufpreis:</p> <ul style="list-style-type: none"> 2 x WallAway WA1 Funktion 2 x Metallkufe (edelstahlfarbig) 1 x Rücken echt Stoffgruppe 22 1 x Rücken echt Ledergruppe 56 1 x Rücken echt Ledergruppe 60 / Aurelia 2 x Handschalter HS 2 x Akku (pro Sitz) 	<p>Stoffgruppe 19, Rücken Spannstoff Ledergruppe 56, Rücken Spannstoff Ledergruppe 60 + Aurelia + Doppio, Rücken Spannstoff</p>



Vorschläge

	Best.-Nr. / Maße Beschreibung	
	<p>Vorschlag 3A</p> <p>bestehend aus:</p> <ul style="list-style-type: none"> ■ 2,5LKV Anreihsofa 2,5-sitzig, Armlehne links mit Kopfpolsterverstellung (B 167 cm, feste Standardausführung) ■ REKV Rundecke mit Kopfpolsterverstellung (B 104, T 104 cm) ■ 1,5KVAhoR Anreihsofa 1,5-sitzig mit Kopfpolsterverstellung Anstelhocker rechts (B 144 cm) <p>Maße sind ca.-Maße und beziehen sich auf die Armlehne B. ca. H 82/107, SH 45, ST 52/59 cm Schenkelmaß ca. 271 x 248 cm</p> <p>Gegen Aufpreis: 2 x WallAway WA1 Funktion 2 x Metallkufe (edelstahlfarbig) 2 x Akku (pro Sitz) 1 x Handschalter HS</p>	<p>Ledergruppe 56, Rücken Spannstoff</p> <p>Ledergruppe 60 + Aurelia + Doppio, Rücken Spannstoff</p>
	<p>Vorschlag 3B</p> <p>bestehend aus:</p> <ul style="list-style-type: none"> ■ AhoL1,5KV Anreihsofa 1,5-sitzig mit Kopfpolsterverstellung Anstelhocker rechts (B 144 cm) ■ REKV Rundecke mit Kopfpolsterverstellung (B 104, T 104 cm) ■ 2,5RKV Anreihsofa 2,5-sitzig, Armlehne links mit Kopfpolsterverstellung (B 167 cm, feste Standardausführung) <p>Maße sind ca.-Maße und beziehen sich auf die Armlehne B. ca. H 82/107, SH 45, ST 52/59 cm Schenkelmaß ca. 248 x 271 cm</p> <p>Gegen Aufpreis: 2 x WallAway WA1 Funktion 2 x Metallkufe (edelstahlfarbig) 2 x Akku (pro Sitz) 1 x Handschalter HS</p>	<p>Ledergruppe 56, Rücken Spannstoff</p> <p>Ledergruppe 60 + Aurelia + Doppio, Rücken Spannstoff</p>



Vorschläge

	Best.-Nr. / Maße Beschreibung	
	<p>Vorschlag 4A</p> <p>bestehend aus:</p> <ul style="list-style-type: none"> ■ 2,5LKV Anreihsofa 2,5-sitzig, Armlehne links mit Kopfpolsterverstellung (B 167 cm, feste Standardausführung) ■ REKV Rundecke mit Kopfpolsterverstellung (B 104, T 104 cm) ■ 1,5KVAhoR Anreihsofa 1,5-sitzig mit Kopfpolsterverstellung Anstelhocker rechts (B 144 cm) <p>Maße sind ca.-Maße und beziehen sich auf die Armlehne B. ca. H 82/107, SH 45, ST 52/59 cm Schenkelmaß ca. 271 x 248 cm</p> <p>Gegen Aufpreis: 2 x WallAway WA1 Funktion 2 x Metallkufe (edelstahlfarbig) 2 x Akku (pro Sitz) 1 x Handschalter HS</p>	<p>Ledergruppe 56, Rücken echt</p> <p>Ledergruppe 60 + Aurelia + Doppio, Rücken echt</p>
	<p>Vorschlag 4B</p> <p>bestehend aus:</p> <ul style="list-style-type: none"> ■ AhoL1,5KV Anreihsofa 1,5-sitzig mit Kopfpolsterverstellung Anstelhocker rechts (B 144 cm) ■ REKV Rundecke mit Kopfpolsterverstellung (B 104, T 104 cm) ■ 2,5RKV Anreihsofa 2,5-sitzig, Armlehne links mit Kopfpolsterverstellung (B 167 cm, feste Standardausführung) <p>Maße sind ca.-Maße und beziehen sich auf die Armlehne B. ca. H 82/107, SH 45, ST 52/59 cm Schenkelmaß ca. 248 x 271 cm</p> <p>Gegen Aufpreis: 2 x WallAway WA1 Funktion 2 x Metallkufe (edelstahlfarbig) 2 x Akku (pro Sitz) 1 x Handschalter HS</p>	<p>Ledergruppe 56, Rücken echt</p> <p>Ledergruppe 60 + Aurelia + Doppio, Rücken echt</p>

Vorschläge

	Best.-Nr. / Maße Beschreibung	
	<p>Vorschlag 5A</p> <p>bestehend aus:</p> <ul style="list-style-type: none"> ■ 2,5LKV Anreihsofa 2,5-sitzig, Armlehne links mit Kopfpolsterverstellung (B 177 cm, feste Standardausführung) ■ CanGXRKV Canape X gerade, Armlehne rechts (B 113 cm) mit Kopfpolsterverstellung <u>Rücken echt</u> <p>Maße sind ca.-Maße und beziehen sich auf die Armlehne A. ca. H 82/107, SH 45, T 96, ST 52/59 cm Schenkelmaß ca. 290 x 175 cm</p> <p>Gegen Aufpreis:</p> <ul style="list-style-type: none"> 2 x WallAway WA1 Funktion 1 x motorische Verstellung (CanGXMoRKV, CanGXMoLKV) 1 x Rücken echt 3 x Metallkufe (edelstahlfarbig) 2 x Akku (pro Sitz) 1 x Handschalter HS 	<p>Stoffgruppe 20 + Joyce, Rücken Spannstoff</p>
	<p>Vorschlag 5B</p> <p>bestehend aus:</p> <ul style="list-style-type: none"> ■ CanGXLKV Canape X gerade, Armlehne rechts (B 113 cm) mit Kopfpolsterverstellung <u>Rücken echt</u> ■ 2,5RKV Anreihsofa 2,5-sitzig, Armlehne links mit Kopfpolsterverstellung (B 177 cm, feste Standardausführung) <p>Maße sind ca.-Maße und beziehen sich auf die Armlehne A. ca. H 82/107, SH 45, T 96, ST 52/59 cm Schenkelmaß ca. 175 x 290 cm</p> <p>Gegen Aufpreis:</p> <ul style="list-style-type: none"> 1 x WallAway WA1 Funktion 1 x motorische Verstellung (CanGXMoRKV, CanGXMoLKV) 2 x Rücken echt 3 x Metallkufe (edelstahlfarbig) 2 x Akku (pro Sitz) 1 x Handschalter HS 	<p>Stoffgruppe 20 + Joyce, Rücken Spannstoff</p>

Sessel

		
Maße	ca. B 116, H 82/107, SH 45, T 96, ST 52/59 cm	ca. B 114, H 82/107, SH 45, T 96, ST 52/59 cm
Artikel	Sessel, mit Kopfpolsterverstellung, feste Standardausführung	Sessel, mit Kopfpolsterverstellung WallAway-Funktion für Funktionsvariante gegen Aufpreis möglich.
Best.-Nr.	1KV	1KVW





Ausführung

Stoffgruppe 19, Rücken echt		
Stoffgruppe 19, Rücken Spannstoff	–	–
Stoffgruppe 20 + Joyce, Rücken echt		
Stoffgruppe 20 + Joyce, Rücken Spannstoff	–	–
Stoffgruppe 22, Rücken echt		
Stoffgruppe 22, Rücken Spannstoff	–	–
Stoffgruppe 25, Rücken echt		
Stoffgruppe 25, Rücken Spannstoff	–	–
Ledergruppe 56, Rücken echt		
Ledergruppe 56, Rücken Spannstoff	–	–
Ledergruppe 58, Rücken echt		
Ledergruppe 58, Rücken Spannstoff	–	–
Ledergruppe 59, Rücken echt		
Ledergruppe 59, Rücken Spannstoff	–	–
Ledergruppe 60 + Aurelia + Doppio, Rücken echt		
Ledergruppe 60 + Aurelia + Doppio, Rücken Spannstoff	–	–
Ledergruppe 63, Rücken echt		
Ledergruppe 63, Rücken Spannstoff	–	–

Gegen Aufpreis:

WallAway WA1 Funktion	–	
Metallkufe (edelstahlfarbig)		
Handschalter HS	–	
Akku (pro Sitz)	–	

Sofas

				
Maße	ca. B 174, H 82/107, SH 45, T 96, ST 52/59 cm	ca. B 174, H 82/107, SH 45, T 96, ST 52/59 cm	ca. B 204, H 82/107, SH 45, T 96, ST 52/59 cm	ca. B 204, H 82/107, SH 45, T 96, ST 52/59 cm
Artikel	Sofa, 2-sitzig, mit Kopfpolsterverstellung, feste Standardausführung	Sofa, 2-sitzig, mit Kopfpolsterverstellung WallAway-Funktion gegen Aufpreis möglich. Zweigeteilte Lieferung für Funktionsvariante.	Sofa, 2,5-sitzig, mit Kopfpolsterverstellung, feste Standardausführung	Sofa, 2,5-sitzig, mit Kopfpolsterverstellung WallAway-Funktion gegen Aufpreis möglich. Zweigeteilte Lieferung für Funktionsvariante.
Best.-Nr.	2KV	2KVW	2,5KV	2,5KVW



Ausführung

Stoffgruppe 19, Rücken echt				
Stoffgruppe 19, Rücken Spannstoff	–	–		
Stoffgruppe 20 + Joyce, Rücken echt				
Stoffgruppe 20 + Joyce, Rücken Spannstoff	–	–		
Stoffgruppe 22, Rücken echt				
Stoffgruppe 22, Rücken Spannstoff	–	–		
Stoffgruppe 25, Rücken echt				
Stoffgruppe 25, Rücken Spannstoff	–	–		
Ledergruppe 56, Rücken echt				
Ledergruppe 56, Rücken Spannstoff	–	–		
Ledergruppe 58, Rücken echt				
Ledergruppe 58, Rücken Spannstoff	–	–		
Ledergruppe 59, Rücken echt				
Ledergruppe 59, Rücken Spannstoff	–	–		
Ledergruppe 60 + Aurelia + Doppio, Rücken echt				
Ledergruppe 60 + Aurelia + Doppio, Rücken Spannstoff	–	–		
Ledergruppe 63, Rücken echt				
Ledergruppe 63, Rücken Spannstoff	–	–		

Gegen Aufpreis:

WallAway WA1 Funktion	–		–	
Metallkufe (edelstahlfarbig)				
Handschalter HS	–		–	
Akku (pro Sitz)	–		–	

Sofas

				
Maße	ca. B 232, H 82/107, SH 45, T 96, ST 52/59 cm	ca. B 232, H 82/107, SH 45, T 96, ST 52/59 cm		
Artikel	Sofa, 3-sitzig, mit Kopfpolsterverstellung, feste Standardausführung	Sofa, 3-sitzig, mit Kopfpolsterverstellung WallAway-Funktion gegen Aufpreis möglich. Zweigeteilte Lieferung für Funktionsvariante.		
Best.-Nr.	3KV	3KVW		



Ausführung

Stoffgruppe 19, Rücken echt				
Stoffgruppe 19, Rücken Spannstoff				
Stoffgruppe 20 + Joyce, Rücken echt				
Stoffgruppe 20 + Joyce, Rücken Spannstoff				
Stoffgruppe 22, Rücken echt				
Stoffgruppe 22, Rücken Spannstoff				
Stoffgruppe 25, Rücken echt				
Stoffgruppe 25, Rücken Spannstoff				
Ledergruppe 56, Rücken echt				
Ledergruppe 56, Rücken Spannstoff				
Ledergruppe 58, Rücken echt				
Ledergruppe 58, Rücken Spannstoff				
Ledergruppe 59, Rücken echt				
Ledergruppe 59, Rücken Spannstoff				
Ledergruppe 60 + Aurelia + Doppio, Rücken echt				
Ledergruppe 60 + Aurelia + Doppio, Rücken Spannstoff				
Ledergruppe 63, Rücken echt				
Ledergruppe 63, Rücken Spannstoff				

Gegen Aufpreis:

WallAway WA1 Funktion	—			
Metallkufe (edelstahlfarbig)				
Handschalter HS	—			
Akku (pro Sitz)	—			

Rundecken

				
Maße	ca. B 104, H 82/107, SH 45, T 104, ST 52/59 cm	ca. B 104, H 82/107, SH 45, T 104, ST 52/59 cm		
Artikel	Rundecke, mit Kopfpolsterverstellung	Rundecke, mit Kopfpolsterverstellung und Relaxrücken beidseitig (wandfrei)		
Best.-Nr.	REKV	RERRKV		





Ausführung

Stoffgruppe 19, Rücken echt				
Stoffgruppe 19, Rücken Spannstoff	–	–		
Stoffgruppe 20 + Joyce, Rücken echt				
Stoffgruppe 20 + Joyce, Rücken Spannstoff	–	–		
Stoffgruppe 22, Rücken echt				
Stoffgruppe 22, Rücken Spannstoff	–	–		
Stoffgruppe 25, Rücken echt				
Stoffgruppe 25, Rücken Spannstoff	–	–		
Ledergruppe 56, Rücken echt				
Ledergruppe 56, Rücken Spannstoff				
Ledergruppe 58, Rücken echt				
Ledergruppe 58, Rücken Spannstoff				
Ledergruppe 59, Rücken echt				
Ledergruppe 59, Rücken Spannstoff				
Ledergruppe 60 + Aurelia + Doppio, Rücken echt				
Ledergruppe 60 + Aurelia + Doppio, Rücken Spannstoff				
Ledergruppe 63, Rücken echt				
Ledergruppe 63, Rücken Spannstoff				

Gegen Aufpreis:

WallAway WA1 Funktion	–	–		
Metallkufe (edelstahlfarbig)	–	–		
Handschalter HS	–	–		
Akku (pro Sitz)	–	–		

Anreihenelemente

				
Maße	ca. B 62, H 82/107, SH 45, T 96, ST 52/59 cm	ca. B 60, H 82/107, SH 45, T 96, ST 52/59 cm	ca. B 82, H 82/107, SH 45, T 96, ST 52/59 cm	ca. B 80, H 82/107, SH 45, T 96, ST 52/59 cm
Artikel	Anreihenelement, 1-sitzig, ohne Armlehnen, mit Kopfpolsterverstellung, feste Standardausführung	Anreihenelement, 1-sitzig, ohne Armlehnen, mit Kopfpolsterverstellung WallAway-Funktion für Funktionsvariante gegen Aufpreis möglich.	Anreihenelement, 1,5-sitzig, ohne Armlehnen, mit Kopfpolsterverstellung, feste Standardausführung	Anreihenelement, 1,5-sitzig, ohne Armlehnen, mit Kopfpolsterverstellung WallAway-Funktion gegen Aufpreis möglich für Funktionsvariante.
Best.-Nr.	1ELKV	1ELKVV	1,5ELKV	1,5ELKVV





Ausführung

Stoffgruppe 19, Rücken echt				
Stoffgruppe 19, Rücken Spannstoff	–	–	–	–
Stoffgruppe 20 + Joyce, Rücken echt				
Stoffgruppe 20 + Joyce, Rücken Spannstoff	–	–	–	–
Stoffgruppe 22, Rücken echt				
Stoffgruppe 22, Rücken Spannstoff	–	–	–	–
Stoffgruppe 25, Rücken echt				
Stoffgruppe 25, Rücken Spannstoff	–	–	–	–
Ledergruppe 56, Rücken echt				
Ledergruppe 56, Rücken Spannstoff				
Ledergruppe 58, Rücken echt				
Ledergruppe 58, Rücken Spannstoff				
Ledergruppe 59, Rücken echt				
Ledergruppe 59, Rücken Spannstoff				
Ledergruppe 60 + Aurelia + Doppio, Rücken echt				
Ledergruppe 60 + Aurelia + Doppio, Rücken Spannstoff				
Ledergruppe 63, Rücken echt				
Ledergruppe 63, Rücken Spannstoff				

Gegen Aufpreis:

WallAway WA1 Funktion	–		–	
Metallkufe (edelstahlfarbig)	–	–	–	–
Handschalter HS	–	–	–	–
Akku (pro Sitz)	–		–	

Anreihelemente

				
Maße	ca. B 120, H 82/107, SH 45, T 96, ST 52/59 cm	ca. B 120, H 82/107, SH 45, T 96, ST 52/59 cm	ca. B 150, H 82/107, SH 45, T 96, ST 52/59 cm	ca. B 150, H 82/107, SH 45, T 96, ST 52/59 cm
Artikel	Anreihelement, 2-sitzig, ohne Armlehnen, mit Kopfpolsterverstellung, feste Standardausführung	Anreihelement, 2-sitzig, ohne Armlehnen, mit Kopfpolsterverstellung WallAway-Funktion für Funktionsvariante gegen Aufpreis möglich.	Anreihelement, 2,5-sitzig, ohne Armlehnen, mit Kopfpolsterverstellung, feste Standardausführung	Anreihelement, 2,5-sitzig, ohne Armlehnen, mit Kopfpolsterverstellung WallAway-Funktion für Funktionsvariante gegen Aufpreis möglich.
Best.-Nr.	2ELKV	2ELKVV	2,5ELKV	2,5ELKVV





Ausführung

Stoffgruppe 19, Rücken echt				
Stoffgruppe 19, Rücken Spannstoff	–	–		
Stoffgruppe 20 + Joyce, Rücken echt				
Stoffgruppe 20 + Joyce, Rücken Spannstoff	–	–		
Stoffgruppe 22, Rücken echt				
Stoffgruppe 22, Rücken Spannstoff	–	–		
Stoffgruppe 25, Rücken echt				
Stoffgruppe 25, Rücken Spannstoff	–	–		
Ledergruppe 56, Rücken echt				
Ledergruppe 56, Rücken Spannstoff				
Ledergruppe 58, Rücken echt				
Ledergruppe 58, Rücken Spannstoff				
Ledergruppe 59, Rücken echt				
Ledergruppe 59, Rücken Spannstoff				
Ledergruppe 60 + Aurelia + Doppio, Rücken echt				
Ledergruppe 60 + Aurelia + Doppio, Rücken Spannstoff				
Ledergruppe 63, Rücken echt				
Ledergruppe 63, Rücken Spannstoff				

Gegen Aufpreis:

WallAway WA1 Funktion	–		–	
Metallkufe (edelstahlfarbig)	–	–	–	–
Handschalter HS	–	–	–	–
Akku (pro Sitz)	–		–	

Anreihsofas

				
Maße	ca. B 89, H 82/107, SH 45, T 96, ST 52/59 cm	ca. B 89, H 82/107, SH 45, T 96, ST 52/59 cm	ca. B 87, H 82/107, SH 45, T 96, ST 52/59 cm	ca. B 87, H 82/107, SH 45, T 96, ST 52/59 cm
Artikel	Anreihsofa, 1-sitzig, Armlehne links, mit Kopfpolsterverstellung, feste Standardausführung	Anreihsofa, 1-sitzig, Armlehne rechts, mit Kopfpolsterverstellung, feste Standardausführung	Anreihsofa, 1-sitzig, Armlehne links, mit Kopfpolsterverstellung WallAway-Funktion für Funktionsvariante gegen Aufpreis möglich.	Anreihsofa, 1-sitzig, Armlehne rechts, mit Kopfpolsterverstellung WallAway-Funktion für Funktionsvariante gegen Aufpreis möglich.
Best.-Nr.	1LKV	1RKV	1LKVV	1RKVV





Ausführung

Stoffgruppe 19, Rücken echt				
Stoffgruppe 19, Rücken Spannstoff	–	–	–	–
Stoffgruppe 20 + Joyce, Rücken echt				
Stoffgruppe 20 + Joyce, Rücken Spannstoff	–	–	–	–
Stoffgruppe 22, Rücken echt				
Stoffgruppe 22, Rücken Spannstoff	–	–	–	–
Stoffgruppe 25, Rücken echt				
Stoffgruppe 25, Rücken Spannstoff	–	–	–	–
Ledergruppe 56, Rücken echt				
Ledergruppe 56, Rücken Spannstoff				
Ledergruppe 58, Rücken echt				
Ledergruppe 58, Rücken Spannstoff				
Ledergruppe 59, Rücken echt				
Ledergruppe 59, Rücken Spannstoff				
Ledergruppe 60 + Aurelia + Doppio, Rücken echt				
Ledergruppe 60 + Aurelia + Doppio, Rücken Spannstoff				
Ledergruppe 63, Rücken echt				
Ledergruppe 63, Rücken Spannstoff				

Gegen Aufpreis:

WallAway WA1 Funktion	–	–		
Metallkufe (edelstahlfarbig)				
Handschalter HS	–	–		
Akku (pro Sitz)	–	–		

Anreihsofas

				
Maße	ca. B 109, H 82/107, SH 45, T 96, ST 52/59 cm	ca. B 109, H 82/107, SH 45, T 96, ST 52/59 cm	ca. B 107, H 82/107, SH 45, T 96, ST 52/59 cm	ca. B 107, H 82/107, SH 45, T 96, ST 52/59 cm
Artikel	Anreihsofa, 1,5-sitzig, Armlehne links, mit Kopfpolsterverstellung, feste Standardausführung	Anreihsofa, 1,5-sitzig, Armlehne rechts, mit Kopfpolsterverstellung, feste Standardausführung	Anreihsofa, 1,5-sitzig, Armlehne links, mit Kopfpolsterverstellung WallAway-Funktion für Funktionsvariante gegen Aufpreis möglich.	Anreihsofa, 1,5-sitzig, Armlehne rechts, mit Kopfpolsterverstellung WallAway-Funktion für Funktionsvariante gegen Aufpreis möglich.
Best.-Nr.	1,5LKV	1,5RKV	1,5LKVW	1,5RKVW





Ausführung

Stoffgruppe 19, Rücken echt				
Stoffgruppe 19, Rücken Spannstoff	–	–	–	–
Stoffgruppe 20 + Joyce, Rücken echt				
Stoffgruppe 20 + Joyce, Rücken Spannstoff	–	–	–	–
Stoffgruppe 22, Rücken echt				
Stoffgruppe 22, Rücken Spannstoff	–	–	–	–
Stoffgruppe 25, Rücken echt				
Stoffgruppe 25, Rücken Spannstoff	–	–	–	–
Ledergruppe 56, Rücken echt				
Ledergruppe 56, Rücken Spannstoff				
Ledergruppe 58, Rücken echt				
Ledergruppe 58, Rücken Spannstoff				
Ledergruppe 59, Rücken echt				
Ledergruppe 59, Rücken Spannstoff				
Ledergruppe 60 + Aurelia + Doppio, Rücken echt				
Ledergruppe 60 + Aurelia + Doppio, Rücken Spannstoff				
Ledergruppe 63, Rücken echt				
Ledergruppe 63, Rücken Spannstoff				

Gegen Aufpreis:

WallAway WA1 Funktion	–	–		
Metallkufe (edelstahlfarbig)				
Handschalter HS	–	–		
Akku (pro Sitz)	–	–		

Anreihsofas

				
Maße	ca. B 147, H 82/107, SH 45, T 96, ST 52/59 cm	ca. B 147, H 82/107, SH 45, T 96, ST 52/59 cm	ca. B 147, H 82/107, SH 45, T 96, ST 52/59 cm	ca. B 147, H 82/107, SH 45, T 96, ST 52/59 cm
Artikel	Anreihsofa, 2-sitzig, Armlehne links, mit Kopfpolsterverstellung, feste Standardausführung	Anreihsofa, 2-sitzig, Armlehne rechts, mit Kopfpolsterverstellung, feste Standardausführung	Anreihsofa, 2-sitzig, Armlehne links, mit Kopfpolsterverstellung WallAway-Funktion für Funktionsvariante gegen Aufpreis möglich.	Anreihsofa, 2-sitzig, Armlehne rechts, mit Kopfpolsterverstellung WallAway-Funktion für Funktionsvariante gegen Aufpreis möglich.
Best.-Nr.	2LKV	2RKV	2LKVV	2RKVV





Ausführung

Stoffgruppe 19, Rücken echt				
Stoffgruppe 19, Rücken Spannstoff	–	–	–	–
Stoffgruppe 20 + Joyce, Rücken echt				
Stoffgruppe 20 + Joyce, Rücken Spannstoff	–	–	–	–
Stoffgruppe 22, Rücken echt				
Stoffgruppe 22, Rücken Spannstoff	–	–	–	–
Stoffgruppe 25, Rücken echt				
Stoffgruppe 25, Rücken Spannstoff	–	–	–	–
Ledergruppe 56, Rücken echt				
Ledergruppe 56, Rücken Spannstoff				
Ledergruppe 58, Rücken echt				
Ledergruppe 58, Rücken Spannstoff				
Ledergruppe 59, Rücken echt				
Ledergruppe 59, Rücken Spannstoff				
Ledergruppe 60 + Aurelia + Doppio, Rücken echt				
Ledergruppe 60 + Aurelia + Doppio, Rücken Spannstoff				
Ledergruppe 63, Rücken echt				
Ledergruppe 63, Rücken Spannstoff				

Gegen Aufpreis:

WallAway WA1 Funktion	–	–		
Metallkufe (edelstahlfarbig)				
Handschalter HS	–	–		
Akku (pro Sitz)	–	–		

Anreihsofas

				
Maße	ca. B 177, H 82/107, SH 45, T 96, ST 52/59 cm	ca. B 177, H 82/107, SH 45, T 96, ST 52/59 cm	ca. B 177, H 82/107, SH 45, T 96, ST 52/59 cm	ca. B 177, H 82/107, SH 45, T 96, ST 52/59 cm
Artikel	Anreihsofa, 2,5-sitzig, Armlehne links, mit Kopfpolsterverstellung, feste Standardausführung	Anreihsofa, 2,5-sitzig, Armlehne rechts, mit Kopfpolsterverstellung, feste Standardausführung	Anreihsofa, 2,5-sitzig, Armlehne links, mit Kopfpolsterverstellung WallAway-Funktion für Funktionsvariante gegen Aufpreis möglich.	Anreihsofa, 2,5-sitzig, Armlehne rechts, mit Kopfpolsterverstellung WallAway-Funktion für Funktionsvariante gegen Aufpreis möglich.
Best.-Nr.	2,5LKV	2,5RKV	2,5LKVW	2,5RKVW





Ausführung

Stoffgruppe 19, Rücken echt				
Stoffgruppe 19, Rücken Spannstoff				
Stoffgruppe 20 + Joyce, Rücken echt				
Stoffgruppe 20 + Joyce, Rücken Spannstoff				
Stoffgruppe 22, Rücken echt				
Stoffgruppe 22, Rücken Spannstoff				
Stoffgruppe 25, Rücken echt				
Stoffgruppe 25, Rücken Spannstoff				
Ledergruppe 56, Rücken echt				
Ledergruppe 56, Rücken Spannstoff				
Ledergruppe 58, Rücken echt				
Ledergruppe 58, Rücken Spannstoff				
Ledergruppe 59, Rücken echt				
Ledergruppe 59, Rücken Spannstoff				
Ledergruppe 60 + Aurelia + Doppio, Rücken echt				
Ledergruppe 60 + Aurelia + Doppio, Rücken Spannstoff				
Ledergruppe 63, Rücken echt				
Ledergruppe 63, Rücken Spannstoff				

Gegen Aufpreis:

WallAway WA1 Funktion	-	-		
Metallkufe (edelstahlfarbig)				
Handschalter HS	-	-		
Akku (pro Sitz)	-	-		

Anreihsofas

				
Maße	ca. B 205, H 82/107, SH 45, T 96, ST 52/59 cm	ca. B 205, H 82/107, SH 45, T 96, ST 52/59 cm	ca. B 205, H 82/107, SH 45, T 96, ST 52/59 cm	ca. B 205, H 82/107, SH 45, T 96, ST 52/59 cm
Artikel	Anreihsofa, 3-sitzig, Armlehne links, mit Kopfpolsterverstellung, feste Standardausführung	Anreihsofa, 3-sitzig, Armlehne rechts, mit Kopfpolsterverstellung, feste Standardausführung	Anreihsofa, 3-sitzig, Armlehne links, mit Kopfpolsterverstellung WallAway-Funktion für Funktionsvariante gegen Aufpreis möglich.	Anreihsofa, 3-sitzig, Armlehne rechts, mit Kopfpolsterverstellung WallAway-Funktion für Funktionsvariante gegen Aufpreis möglich.
Best.-Nr.	3LKV	3RKV	3LKVV	3RKVV





Ausführung

Stoffgruppe 19, Rücken echt				
Stoffgruppe 19, Rücken Spannstoff				
Stoffgruppe 20 + Joyce, Rücken echt				
Stoffgruppe 20 + Joyce, Rücken Spannstoff				
Stoffgruppe 22, Rücken echt				
Stoffgruppe 22, Rücken Spannstoff				
Stoffgruppe 25, Rücken echt				
Stoffgruppe 25, Rücken Spannstoff				
Ledergruppe 56, Rücken echt				
Ledergruppe 56, Rücken Spannstoff				
Ledergruppe 58, Rücken echt				
Ledergruppe 58, Rücken Spannstoff				
Ledergruppe 59, Rücken echt				
Ledergruppe 59, Rücken Spannstoff				
Ledergruppe 60 + Aurelia + Doppio, Rücken echt				
Ledergruppe 60 + Aurelia + Doppio, Rücken Spannstoff				
Ledergruppe 63, Rücken echt				
Ledergruppe 63, Rücken Spannstoff				

Gegen Aufpreis:

WallAway WA1 Funktion	–	–		
Metallkufe (edelstahlfarbig)				
Handschalter HS	–	–		
Akku (pro Sitz)	–	–		

Anreihsofas mit Anstellhocker

				
Maße	ca. B 124, H 82/107, SH 45, T 96, ST 52/59 cm	ca. B 124, H 82/107, SH 45, T 96, ST 52/59 cm	ca. B 144, H 82/107, SH 45, T 96, ST 52/59 cm	ca. B 144, H 82/107, SH 45, T 96, ST 52/59 cm
Artikel	Anreihsofa, 1-sitzig, mit Kopfpolsterverstellung, Anstellhocker links	Anreihsofa, 1-sitzig, mit Kopfpolsterverstellung, Anstellhocker rechts	Anreihsofa, 1,5-sitzig, mit Kopfpolsterverstellung, Anstellhocker links	Anreihsofa, 1,5-sitzig, mit Kopfpolsterverstellung, Anstellhocker rechts
Best.-Nr.	AhoL1KV	1KVAhoR	AhoL1,5KV	1,5KVAhoR



Ausführung

Stoffgruppe 19, Rücken echt				
Stoffgruppe 19, Rücken Spannstoff	–	–	–	–
Stoffgruppe 20 + Joyce, Rücken echt				
Stoffgruppe 20 + Joyce, Rücken Spannstoff	–	–	–	–
Stoffgruppe 22, Rücken echt				
Stoffgruppe 22, Rücken Spannstoff	–	–	–	–
Stoffgruppe 25, Rücken echt				
Stoffgruppe 25, Rücken Spannstoff	–	–	–	–
Ledergruppe 56, Rücken echt				
Ledergruppe 56, Rücken Spannstoff				
Ledergruppe 58, Rücken echt				
Ledergruppe 58, Rücken Spannstoff				
Ledergruppe 59, Rücken echt				
Ledergruppe 59, Rücken Spannstoff				
Ledergruppe 60 + Aurelia + Doppio, Rücken echt				
Ledergruppe 60 + Aurelia + Doppio, Rücken Spannstoff				
Ledergruppe 63, Rücken echt				
Ledergruppe 63, Rücken Spannstoff				

Gegen Aufpreis:

WallAway WA1 Funktion	–	–	–	–
Metallkufe (edelstahlfarbig)				
Handschalter HS	–	–	–	–
Akku (pro Sitz)	–	–	–	–

Anreihsofas mit Anstellhocker

				
Maße	ca. B 182, H 82/107, SH 45, T 96, ST 52/59 cm	ca. B 182, H 82/107, SH 45, T 96, ST 52/59 cm		
Artikel	Anreihsofa, 2-sitzig, mit Kopfpolsterverstellung, Anstellhocker links	Anreihsofa, 2-sitzig, mit Kopfpolsterverstellung, Anstellhocker rechts		
Best.-Nr.	AhoL2KV	2KVAhoR		





Ausführung

Stoffgruppe 19, Rücken echt				
Stoffgruppe 19, Rücken Spannstoff	–	–		
Stoffgruppe 20 + Joyce, Rücken echt				
Stoffgruppe 20 + Joyce, Rücken Spannstoff	–	–		
Stoffgruppe 22, Rücken echt				
Stoffgruppe 22, Rücken Spannstoff	–	–		
Stoffgruppe 25, Rücken echt				
Stoffgruppe 25, Rücken Spannstoff	–	–		
Ledergruppe 56, Rücken echt				
Ledergruppe 56, Rücken Spannstoff				
Ledergruppe 58, Rücken echt				
Ledergruppe 58, Rücken Spannstoff				
Ledergruppe 59, Rücken echt				
Ledergruppe 59, Rücken Spannstoff				
Ledergruppe 60 + Aurelia + Doppio, Rücken echt				
Ledergruppe 60 + Aurelia + Doppio, Rücken Spannstoff				
Ledergruppe 63, Rücken echt				
Ledergruppe 63, Rücken Spannstoff				

Gegen Aufpreis:

WallAway WA1 Funktion	–	–		
Metallkufe (edelstahlfarbig)				
Handschalter HS	–	–		
Akku (pro Sitz)	–	–		

Canapes

				
Maße	ca. B 99, H 82/107, SH 45, T 175, ST 131/138 cm	ca. B 99, H 82/107, SH 45, T 175, ST 131/138 cm	ca. B 99, H 82/107, SH 45, T 175/211, ST 131/138 cm	ca. B 99, H 82/107, SH 45, T 175/211, ST 131/138 cm
Artikel	Canape gerade, mit Kopfpolsterverstellung, Armlehne links	Canape gerade, mit Kopfpolsterverstellung, Armlehne rechts	Canape gerade, mit Kopfpolsterverstellung und motorischer Vorziehfunktion, Armlehne links	Canape gerade, mit Kopfpolsterverstellung und motorischer Vorziehfunktion, Armlehne rechts
Best.-Nr.	CanGLKV	CanGRKV	CanGMoLKV	CanGMoRKV





Ausführung

Stoffgruppe 19, Rücken echt				
Stoffgruppe 19, Rücken Spannstoff	–	–	–	–
Stoffgruppe 20 + Joyce, Rücken echt				
Stoffgruppe 20 + Joyce, Rücken Spannstoff	–	–	–	–
Stoffgruppe 22, Rücken echt				
Stoffgruppe 22, Rücken Spannstoff	–	–	–	–
Stoffgruppe 25, Rücken echt				
Stoffgruppe 25, Rücken Spannstoff	–	–	–	–
Ledergruppe 56, Rücken echt				
Ledergruppe 56, Rücken Spannstoff				
Ledergruppe 58, Rücken echt				
Ledergruppe 58, Rücken Spannstoff				
Ledergruppe 59, Rücken echt				
Ledergruppe 59, Rücken Spannstoff				
Ledergruppe 60 + Aurelia + Doppio, Rücken echt				
Ledergruppe 60 + Aurelia + Doppio, Rücken Spannstoff				
Ledergruppe 63, Rücken echt				
Ledergruppe 63, Rücken Spannstoff				

Gegen Aufpreis:

WallAway WA1 Funktion	–	–	–	–
Metallkufe (edelstahlfarbig)				
Handschalter HS	–	–		
Akku (pro Sitz)	–	–		

Canapes

				
Maße	ca. B 113, H 82/107, SH 45, T 175, ST 131/138 cm	ca. B 113, H 82/107, SH 45, T 175, ST 131/138 cm	ca. B 113, H 82/107, SH 45, T 175/211, ST 131/138 cm	ca. B 113, H 82/107, SH 45, T 175/211, ST 131/138 cm
Artikel	Canape X gerade, mit Kopfpolsterverstellung, Armlehne links	Canape X gerade, mit Kopfpolsterverstellung, Armlehne rechts	Canape X gerade, mit Kopfpolsterverstellung und motorischer Vorziehfunktion, Armlehne links	Canape X gerade, mit Kopfpolsterverstellung und motorischer Vorziehfunktion, Armlehne rechts
Best.-Nr.	CanGXLKV	CanGXRKV	CanGXMoLKV	CanGXMoRKV



Ausführung

Stoffgruppe 19, Rücken echt				
Stoffgruppe 19, Rücken Spannstoff	–	–	–	–
Stoffgruppe 20 + Joyce, Rücken echt				
Stoffgruppe 20 + Joyce, Rücken Spannstoff	–	–	–	–
Stoffgruppe 22, Rücken echt				
Stoffgruppe 22, Rücken Spannstoff	–	–	–	–
Stoffgruppe 25, Rücken echt				
Stoffgruppe 25, Rücken Spannstoff	–	–	–	–
Ledergruppe 56, Rücken echt				
Ledergruppe 56, Rücken Spannstoff				
Ledergruppe 58, Rücken echt				
Ledergruppe 58, Rücken Spannstoff				
Ledergruppe 59, Rücken echt				
Ledergruppe 59, Rücken Spannstoff				
Ledergruppe 60 + Aurelia + Doppio, Rücken echt				
Ledergruppe 60 + Aurelia + Doppio, Rücken Spannstoff				
Ledergruppe 63, Rücken echt				
Ledergruppe 63, Rücken Spannstoff				

Gegen Aufpreis:

WallAway WA1 Funktion	–	–	–	–
Metallkufe (edelstahlfarbig)				
Handschalter HS	–	–		
Akku (pro Sitz)	–	–		

Hocker

			
Maße	ca. B 60, H 45, T 60 cm	ca. B 130, H 45, T 65 cm	
Artikel	Hocker fest gepolstert (nur in Sitzhärte F2 lieferbar)	XXL-Hocker fest gepolstert (nur in Sitzhärte F2 lieferbar)	
Best.-Nr.	Ho	XXL Ho	




Ausführung

Stoffgruppe 19			
Stoffgruppe 20 + Joyce			
Stoffgruppe 22			
Stoffgruppe 25			
Ledergruppe 56			
Ledergruppe 58			
Ledergruppe 59			
Ledergruppe 60 + Aurelia + Doppio			
Ledergruppe 63			

Gegen Aufpreis:

--	--	--	--



Kissen

			
Maße	ca. B 40, H 40 cm	ca. B 50, H 50 cm	ca. B 45, H 50 cm
Artikel	Kissen	Kissen	Armlehnenkissen
Best.-Nr.	Kissen 40 x 40 cm	Kissen 50 x 50 cm	Armlehnenkissen

Ausführung

Stoffgruppe 19			
Stoffgruppe 20 + Joyce			
Stoffgruppe 22			
Stoffgruppe 25			
Ledergruppe 56			
Ledergruppe 58			
Ledergruppe 59			
Ledergruppe 60 + Aurelia + Doppio			
Ledergruppe 63			



Kissen

			
Maße	ca. B 52, H 52 cm	ca. B 62, H 62 cm	
Artikel	Kissen mit Biese	Kissen mit Biese	
Best.-Nr.	Kissen Biese 52 x 52 cm	Kissen Biese 62 x 62 cm	

Ausführung

Stoffgruppe 19			
Stoffgruppe 20 + Joyce			
Stoffgruppe 22			
Stoffgruppe 25			
Ledergruppe 56			
Ledergruppe 58			
Ledergruppe 59			
Ledergruppe 60 + Aurelia + Doppio			
Ledergruppe 63			

Zusammenstellungen

		
Maße	ca. B 271, H 82/107, SH 45, T 248, ST 52/59 cm	ca. B 271, H 82/107, SH 45, T 248, ST 52/59 cm
Artikel	<p>Anreihsofa 2,5-sitzig, Armlehne links mit Kopfpolsterverstellung (feste Standardausführung)</p> <p>Rundecke mit Kopfpolsterverstellung</p> <p>Anreihsofa 1,5-sitzig mit Kopfpolsterverstellung Anstelhocker rechts</p>	<p>Anreihsofa 1,5-sitzig mit Kopfpolsterverstellung Anstelhocker links</p> <p>Rundecke mit Kopfpolsterverstellung</p> <p>Anreihsofa 2,5-sitzig, Armlehne rechts mit Kopfpolsterverstellung (feste Standardausführung)</p>
Best.-Nr.	2,5LKV – REKV – 1,5KVAhoR	AhoL1,5KV – REKV – 2,5RKV



Ausführung

Stoffgruppe 19, Rücken echt		
Stoffgruppe 19, Rücken Spannstoff		
Stoffgruppe 20 + Joyce, Rücken echt		
Stoffgruppe 20 + Joyce, Rücken Spannstoff		
Stoffgruppe 22, Rücken echt		
Stoffgruppe 22, Rücken Spannstoff		
Stoffgruppe 25, Rücken echt		
Stoffgruppe 25, Rücken Spannstoff		
Ledergruppe 56, Rücken echt		
Ledergruppe 56, Rücken Spannstoff		
Ledergruppe 58, Rücken echt		
Ledergruppe 58, Rücken Spannstoff		
Ledergruppe 59, Rücken echt		
Ledergruppe 59, Rücken Spannstoff		
Ledergruppe 60 + Aurelia + Doppio, Rücken echt		
Ledergruppe 60 + Aurelia + Doppio, Rücken Spannstoff		
Ledergruppe 63, Rücken echt		
Ledergruppe 63, Rücken Spannstoff		

Gegen Aufpreis:

WallAway WA1 Funktion	–	–
Metallkufe (edelstahlfarbig)		
Handschalter HS	–	–
Akku (pro Sitz)	–	–

Zusammenstellungen

		
Maße	ca. B 271, H 82/107, SH 45, T 248, ST 52/59 cm	ca. B 271, H 82/107, SH 45, T 248, ST 52/59 cm
Artikel	<p>Anreihsofa 2,5-sitzig, Armlehne links mit Kopfpolsterverstellung (WallAway-Funktion für Funktionsvariante gegen Aufpreis möglich)</p> <p>Rundecke mit Kopfpolsterverstellung</p> <p>Anreihsofa 1,5-sitzig mit Kopfpolsterverstellung Anstelhocker rechts</p>	<p>Anreihsofa 1,5-sitzig mit Kopfpolsterverstellung Anstelhocker links</p> <p>Rundecke mit Kopfpolsterverstellung</p> <p>Anreihsofa 2,5-sitzig, Armlehne rechts mit Kopfpolsterverstellung (WallAway-Funktion für Funktionsvariante gegen Aufpreis möglich)</p>
Best.-Nr.	2,5LKVV – REKV – 1,5KVAhoR	AhoL1,5KV – REKV – 2,5RKVV



Ausführung

Stoffgruppe 19, Rücken echt		
Stoffgruppe 19, Rücken Spannstoff		
Stoffgruppe 20 + Joyce, Rücken echt		
Stoffgruppe 20 + Joyce, Rücken Spannstoff		
Stoffgruppe 22, Rücken echt		
Stoffgruppe 22, Rücken Spannstoff		
Stoffgruppe 25, Rücken echt		
Stoffgruppe 25, Rücken Spannstoff		
Ledergruppe 56, Rücken echt		
Ledergruppe 56, Rücken Spannstoff		
Ledergruppe 58, Rücken echt		
Ledergruppe 58, Rücken Spannstoff		
Ledergruppe 59, Rücken echt		
Ledergruppe 59, Rücken Spannstoff		
Ledergruppe 60 + Aurelia + Doppio, Rücken echt		
Ledergruppe 60 + Aurelia + Doppio, Rücken Spannstoff		
Ledergruppe 63, Rücken echt		
Ledergruppe 63, Rücken Spannstoff		

Gegen Aufpreis:

WallAway WA1 Funktion		
Metallkufe (edelstahlfarbig)		
Handschalter HS		
Akku (pro Sitz)		

Zusammenstellungen

		
Maße	ca. B 248/343, H 82/107, SH 45, T 248, ST 52/59 cm	ca. B 248/343, H 82/107, SH 45, T 248, ST 52/59 cm
Artikel	<p>Anreihsofa 1,5-sitzig mit Kopfpolsterverstellung Anstelhocker links</p> <p>Rundecke mit Kopfpolsterverstellung</p> <p>Anreihelement 2,5-sitzig, ohne Armlehnen mit Kopfpolsterverstellung (WallAway-Funktion für Funktionsvariante gegen Aufpreis möglich)</p> <p>Canape gerade, Armlehne rechts mit Kopfpolsterverstellung</p>	<p>Canape gerade, Armlehne links mit Kopfpolsterverstellung</p> <p>Anreihelement 2,5-sitzig, ohne Armlehnen mit Kopfpolsterverstellung (WallAway-Funktion für Funktionsvariante gegen Aufpreis möglich)</p> <p>Rundecke mit Kopfpolsterverstellung</p> <p>Anreihsofa 1,5-sitzig mit Kopfpolsterverstellung Anstelhocker rechts</p>
Best.-Nr.	AhoL1,5KV – REKV – 2,5ELKVW – CanGRKV	CanGLKV – 2,5ELKVW – REKV – 1,5KVAhoR


Ausführung

Stoffgruppe 19, Rücken echt		
Stoffgruppe 19, Rücken Spannstoff		
Stoffgruppe 20 + Joyce, Rücken echt		
Stoffgruppe 20 + Joyce, Rücken Spannstoff		
Stoffgruppe 22, Rücken echt		
Stoffgruppe 22, Rücken Spannstoff		
Stoffgruppe 25, Rücken echt		
Stoffgruppe 25, Rücken Spannstoff		
Ledergruppe 56, Rücken echt		
Ledergruppe 56, Rücken Spannstoff		
Ledergruppe 58, Rücken echt		
Ledergruppe 58, Rücken Spannstoff		
Ledergruppe 59, Rücken echt		
Ledergruppe 59, Rücken Spannstoff		
Ledergruppe 60 + Aurelia + Doppio, Rücken echt		
Ledergruppe 60 + Aurelia + Doppio, Rücken Spannstoff		
Ledergruppe 63, Rücken echt		
Ledergruppe 63, Rücken Spannstoff		

Gegen Aufpreis:

WallAway WA1 Funktion		
Metallkufe (edelstahlfarbig)		
Handschalter HS		
Akku (pro Sitz)		

Zusammenstellungen

		
Maße	ca. B 204/232, H 82/107, SH 45, T 96, ST 52/59 cm	
Artikel	<p>Sofa 3-sitzig mit Kopfpolsterverstellung (feste Standardausführung)</p> <p>Sofa 2,5-sitzig mit Kopfpolsterverstellung</p> <p>WallAway-Funktion gegen Aufpreis möglich. Zweigeteilte Lieferung für Funktionsvariante.</p>	
Best.-Nr.	3KV – 2,5KVW	

Ausführung

Stoffgruppe 19, Rücken echt		
Stoffgruppe 19, Rücken Spannstoff		
Stoffgruppe 20 + Joyce, Rücken echt		
Stoffgruppe 20 + Joyce, Rücken Spannstoff		
Stoffgruppe 22, Rücken echt		
Stoffgruppe 22, Rücken Spannstoff		
Stoffgruppe 25, Rücken echt		
Stoffgruppe 25, Rücken Spannstoff		
Ledergruppe 56, Rücken echt		
Ledergruppe 56, Rücken Spannstoff		
Ledergruppe 58, Rücken echt		
Ledergruppe 58, Rücken Spannstoff		
Ledergruppe 59, Rücken echt		
Ledergruppe 59, Rücken Spannstoff		
Ledergruppe 60 + Aurelia + Doppio, Rücken echt		
Ledergruppe 60 + Aurelia + Doppio, Rücken Spannstoff		
Ledergruppe 63, Rücken echt		
Ledergruppe 63, Rücken Spannstoff		

Gegen Aufpreis:

WallAway WA1 Funktion		
Metallkufe (edelstahlfarbig)		
Handschalter HS		
Akku (pro Sitz)		



Musterring

Musterring International
Josef Höner GmbH & Co. KG
Hauptstr. 134-140
33378 Rheda-Wiedenbrück

- Tel.: +49 (0)5242 592-01
- E-Mail: service@musterring.de
- Web / Blog: www.musterring.com
- Instagram: www.instagram.com/Musterring
- Facebook: www.facebook.com/Musterring