

Möbel LETZ

Finden und Wohlfühlen



Typenplan

Strella von Sprenger Möbel - Doppelbett mit Lamellen-Kopfteil

Wichtiger Hinweis für Sie

Etwaige Hinweise des Herstellers in dieser Produktinformation, die sich auf die Gewährleistung beziehen, haben für Sie keinerlei Bindungswirkung und können von Ihnen ignoriert werden. Ihre gesetzlichen Gewährleistungsrechte als Verbraucher uns gegenüber, als Ihrem Verkäufer, werden dadurch in keiner Weise berührt oder eingeschränkt. Sie können sich wegen aller Mängel jederzeit an uns wenden. Darüber hinaus gehende Herstellergarantien bleiben

Ungarn

Möbel Letz GmbH
Am Gewerbepark 11
06895 Zahna-Elster

Tel.: 035383 - 6018 50

Fax.: 035383 - 6018 17

Schlafzimmer Strella in den Bettbreiten: 140, 160, 180 cm und Sonderbreiten/-längen

Holzarten, Oberflächen: **1 - Sumpfeiche** geölt
14 - Sumpfeiche weiss geölt

Fertigung: **Massivholz**
 Spezialanfertigung: auf Anfrage möglich

Sumpfeiche: Die über 100 Jahre gewachsenen Bäume haben die charakteristischen Risse und das lebendige Holzbild. **Risse sind absolut normal und Merkmale der Natur.**




Bett Strella

Kopfteil Lamellen geschliffen, Hintergrund schwarz
 Bettrahmen rundum mit Waldkanten
 Schwebeloptik durch versetzten Fuss
 Kopfteilhöhe ca. 98 cm (*Bettrahmenhöhe ca. 45 cm*)
Komforthöhe (*Einlegetiefe ca. 21 cm*)

36-5081-14/16/18-1/14

140/160/180 (147/167/187) x **200** (212) cm **1/14**

36-5081-B20



Sonder-Breite (*Sonderanfertigung*)
 200 cm *mit Stützfuss*

36-5081-L21

Sonder-Länge (*Sonderanfertigung*)

36-5081-L22

210 cm

220 cm

36-5081-NTS-1/14



Nachttisch mit Schublade

H 16 B 46 T 35 cm

Schubladenfront Lamellen geschliffen

1/14
pro Stk.

36-5041-1/14



Nachttisch ohne Schublade

H 3 B 44 T 35 cm

1/14
pro Stk.

→ weitere passende Nachttische siehe Register 18

36-5006-LA-1/14



Kommode Strella mit 3 Schubladen

Oberste Schubladefront mit Lamellen geschliffen (Hintergrund schwarz)
 H 67 B 150 T 47 cm

Fuss Holz, schwarz lackiert

Schubladenvollauszug mit Dämpfungssystem

Schubladen innen geteilt

1/14

Wandmontage zwingend - Kippgefahr

36-5002-LA-1/14



Kommode Strella mit 3 Schubladen

Oberste Schubladefront mit Lamellen geschliffen (Hintergrund schwarz)
 H 67 B 100 T 47 cm

Fuss Holz, schwarz lackiert

Schubladenvollauszug mit Dämpfungssystem

1/14

Wandmontage zwingend - Kippgefahr

→ weitere Optionen auf der nächsten Seite

36-5081-BA-1/14



Bank Strella

ca. H 45 L 116 T 38 cm
Sitzfläche und Wangen Waldkanten.

1/14

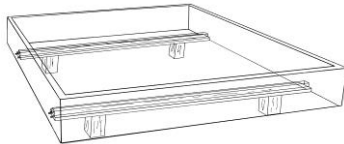
36-LL-LED-18-1
36-LL-LED-16-1



LED-Lichtleiste

Kopfteil-Hintergrundbeleuchtung mit Schalter
- bei Bettmass 180 x 200 (*Leistenlänge 175x5x3 cm*)
- bei Bettmass 160 x 200 (*Leistenlänge 155x5x3 cm*)
(*lose mitgeliefert - nachrüstbar*)

Information
TRAVERSE:



- *Quertraversen* (2 Stk)
(*nicht Höhenverstellbar*)

→ **Drehtürenschränk Strella** auf der nächsten Seite

Drehtürenschränk Stella

4 Schritte zu

Ihrem Wunschschränk

- Schritt ①** **Korpus** innen
 - Schritt ②** **Aussenseiten**
 - Schritt ③** **Türen**
 - Schritt ④** **Inneneinteilung**
-

Preisbeispiel mit Standardinneneinteilung



Drehtürenschränk Stella - 4-türig B 240 T 64 H 218 cm

- | | | |
|---------------------------|--|--------|
| 1. Korpus innen | Lack cremeweiss
B 240 4-türig | |
| 2. Aussenseiten | Sumpfeiche
<i>(breit 7 cm oder schmal 3 cm)</i> | 2 Stk. |
| 3. Türen | Sumpfeiche
mit Lamellen-Einsatz | 4 Stk. |
| | LED-Beleuchtung in der Kranzleiste | |
| 4. Inneneinteilung | Standard (pro Abteil)
1 Fachboden und 1 Kleiderstange | |
-

- Farbdifferenzen auf Glas und Lack sind bedingt durch das Trägermaterial normal

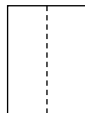
Schritt ①

Korpus

Massivholz Multiplex mit Lack

Drehtürenschränk 2-türig

Endmass B 127/119 cm (Aussenseiten 7/3 cm) T 64 H 218 cm



36-DRA-2-20

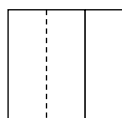
Lack

cremeweiss (RAL 9001)

Innenmass pro Korpus - breit B 109 H 207 cm

Drehtürenschränk 3-türig

Endmass B 183/175 cm (Aussenseiten 7/3 cm) T 64 H 218 cm



36-DRA-3-20

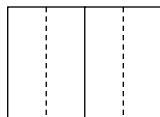
Lack

cremeweiss (RAL 9001)

Innenmass pro Korpus breit/schmal B 109 / B 52 H 207 cm

Drehtürenschränk 4-türig

Endmass B 240/232 cm (Aussenseiten 7/3 cm) T 64 H 218 cm



36-DRA-4-20

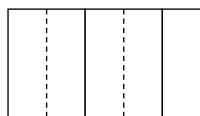
Lack

cremeweiss (RAL 9001)

Innenmass pro Korpus breit B 109 H 207 cm

Drehtürenschränk 5-türig

Endmass B 296/288 cm (Aussenseiten 7/3 cm) T 64 H 218 cm



36-DRA-5-20

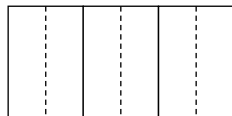
Lack

cremeweiss (RAL 9001)

Innenmass pro Korpus breit/schmal B 109 / B 52 H 207 cm

Drehtürenschränk 6-türig

Endmass B 353/345 cm (Aussenseiten 7/3 cm) T 64 H 218 cm



36-DRA-6-20

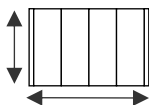
Lack

cremeweiss (RAL 9001)

Innenmass pro Korpus breit B 109 H 207 cm

Sondermasse

Nach Kundenwunsch



Höhenkürzung und/oder Breitenkürzung und/oder Tiefenkürzung

36-DRA-SO

Spezialmasse und Sonderanfertigungen


auf Anfrage

Aussenseiten - siehe nächste Seite →

Schritt ②

Aussenseiten

Massivholz Vollmassiv, Multiplex mit Sägefurnier



36-DRA-LEDA

LED-Beleuchtung in der Kranzleiste

(Schalter an der Aussenseite)



36-DRA-AS-1

Sumpfeiche geölt

2 Stk.

36-DRA-AS-14

Sumpfeiche weiss geölt

2 Stk.

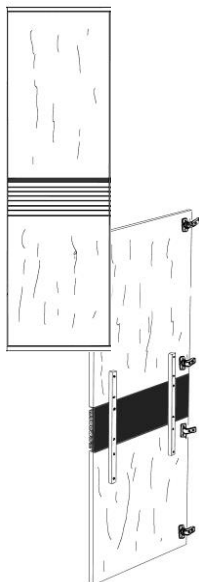
→ **Aussenseiten BREIT** 7 cm Bitte Auswahl auf
→ **Aussenseiten SCHMAL** 3 cm Bestellung angeben !

Sockel- und Kranzleiste passend in Holz

Schritt ③

Türen

→ **Griff-Leisten**



Türen Sumpfeiche mit Lamellen-Einsatz

36-DRA-TL-1

Sumpfeiche

geölt

pro Türe

36-DRA-TL-14

Sumpfeiche

weiss geölt

pro Türe

ohne Türspanner

Inneneinteilungen und zusätzliche Inneneinteilung - siehe nächste Seite

Schritt 4

Inneneinteilung

Massivholz - Multiplex mit Sumpfeiche Sägefurnier
oder
- Multiplex mit Lack

Standard (pro Abteil)

(im Preis inbegriffen)

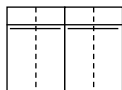
1 Fachboden und 1 Kleiderstange (verstellbar)



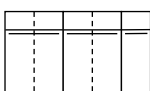
2-türig
1 Abteil breit



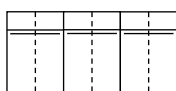
3-türig
1 Abteil breit - 1 Abteil schmal



4-türig
2 Abteile breit



5-türig
2 Abteile breit - 1 Abteil schmal



6-türig
3 Abteile breit

36-DRA-I-1

Sumpfeiche geölt

nach Wahl

36-DRA-I-20

Lack cremeweiss (RAL 9001)

nach Wahl

Zusätzliche Inneneinteilungen



- ① 36-DRA-FB-1
36-DRA-FB-20/21

Fachboden breit

Sumpfeiche geölt
cremeweiss

- ② 36-DRA-K-1
36-DRA-K-20/21

Kleiderstange breit
Montage unter Fachboden,
inklusive Halterungen

Sumpfeiche geölt
cremeweiss

- ③ 36-DRA-SK-1
36-DRA-SK-20/21

Innenkorpus mit 3 Schubladen
inklusive Abdeckung
H 66 cm, Griffe Eisen schwarz patiniert
mit Auszugmechanik

Sumpfeiche geölt
cremeweiss

weitere Inneneinteilungen und zusätzliche Inneneinteilung - siehe nächste Seite



- | | | | |
|---|----------------------------------|---|--------------------------------|
| ④ | 36-DRA-W-1
36-DRA-W-20/21 | Wäscheabteil
H 150 cm, Querboden, Mittelwand
für Fachböden | Sumpfeiche geölt
cremeweiss |
| ⑤ | 36-DRA-W-F-1
36-DRA-W-F-20/21 | Fachboden zu Wäscheabteil | Sumpfeiche geölt
cremeweiss |
| ⑥ | 36-DRA-W-K-1
36-DRA-W-K-20/21 | Kleiderstange zu Wäscheabteil
Montage unter Fachboden,
inklusive Halterungen | Sumpfeiche geölt
cremeweiss |

zu Abteil schmal

- | | | | |
|---|--------------------------------|--|--------------------------------|
| ① | 36-DRA-FS-1
36-DRA-FS-20/21 | Fachboden schmal | Sumpfeiche geölt
cremeweiss |
| ② | 36-DRA-KS-1
36-DRA-KS-20/21 | Kleiderstange schmal
Montage unter Fachboden,
inklusive Halterungen | Sumpfeiche geölt
cremeweiss |
-