

# Möbel LETZ

*Finden und Wohlfühlen*



## Typenplan

Kira-System Dielen von Musterring - Garderobenset in Asteiche

### **Wichtiger Hinweis für Sie**

Etwaige Hinweise des Herstellers in dieser Produktinformation, die sich auf die Gewährleistung beziehen, haben für Sie keinerlei Bindungswirkung und können von Ihnen ignoriert werden. Ihre gesetzlichen Gewährleistungsrechte als Verbraucher uns gegenüber, als Ihrem Verkäufer, werden dadurch in keiner Weise berührt oder eingeschränkt. Sie können sich wegen aller Mängel jederzeit an uns wenden. Darüber hinaus gehende Herstellergarantien bleiben natürlich unberührt. Dieser Artikel wird hergestellt von RMW Wohnmöbel GmbH & Co. KG, Karl-Schiller-Str. 5, 33397 Rietberg, Deutschland, [info@rmw-wohnmoebel.de](mailto:info@rmw-wohnmoebel.de)

Möbel Letz GmbH  
Am Gewerbepark 11  
06895 Zahna-Elster

Tel.: 035383 - 6018 50

Fax.: 035383 - 6018 17

# KIRA-SYSTEM-DIELEN | ENTRANCE HALLS

In Lack weiß /  
Asteiche:  
Vorschlag 26103,  
ca. B 225, H 218,  
T 39 cm


In white lacquer /  
knotty oak:  
suggestion 26103,  
approx. W 225,  
H 218, D 39 cm



**Farbvielfalt**  
**Colour variety**



## Echtholzurniere Real wood veneers



1. Asteiche  
Knotty oak
2. Eiche sand  
Oak, colour sand
3. Eiche graphit  
Oak, colour graphite
4. Europ. Kirschbaum  
European cherry
5. Kernbuche  
Core beech
6. Nussbaum nova  
Nova walnut

## Lackfarben in Matt oder Hochglanz Lacquer colours in matt or high gloss

Lack weiß White lacquer	Lack wollweiß Off-white lacquer	Lack crema Crema lacquer	Lack seidengrau Silk grey lacquer	Lack macchiata Macchiata lacquer	Lack cashmere Cashmere lacquer
Lack olivgrau Olive grey lacquer	Lack brillantgrau Brilliant grey lacquer	Lack grau Grey lacquer	Lack platingrau Platinum grey lacquer	Lack taupe Taupe lacquer	Lack terra Terra lacquer
Lack cognac Cognac lacquer	Lack dark red Dark red lacquer	Lack oxidrot Oxide red lacquer	Lack rosewood Rosewood lacquer	Lack amber Amber lacquer	Lack piniengrün Pine green lacquer
Lack agave Agave lacquer	Lack ocean Ocean lacquer	Lack atlantikblau Atlantic blue lacquer	Lack schiefergrau Slate grey lacquer	Lack graphit Graphite lacquer	Lack schwarz Black lacquer

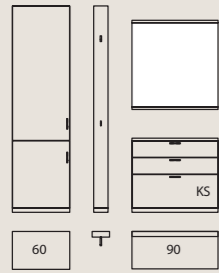
## INFORMATION

- **Korpussystem**
  - 8 verschiedene Höhen
  - Bis 5 Raster Höhe in 2 Tiefen
- **Wangensystem**
  - Höhe bis 427,7 cm in 2 Tiefen
- **Frontausführungen und Korpusse außen**
  - Echtholzurniere
  - Lackfarben in Matt oder Hochglanz
  - Holz und Lack auch in Kombination
- **Korpusse innen** in Nachbildung
- **Standard-Vitrinenrückwände**  
in Korpusfarbe (Nachbildung), auf Wunsch in abweichender Ausführung
- **Standard-Vitrineneinlegeböden**  
aus Klarglas, auf Wunsch in Holz
- **Griffvarianten**  
in Chrom, Holz und Edelstahlfarbe
- **Besonderheiten**
  - LED-Einbaustrahler
  - LED-Holzbodenbeleuchtung
  - Funkfernbedienung für Beleuchtungen
  - Schubladen mit Selbsteinzug und Soft-Abstoppung
  - Sonderanfertigungen, u. a. Breiten- und Tiefenkürzungen
  - Umfangreiches Zubehör wie Antirutschmatte, Innenschubkästen, Kabelkanal mit Dichtungsbürste etc.

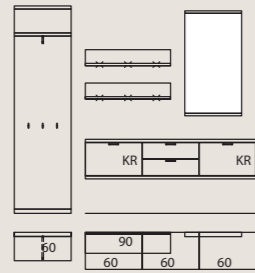
## DETAILS

- **Carcass system**
  - 8 different heights
  - Up to 5 grids high in two depths
- **Panel system**
  - Height to 427.7 cm in two depths
- **Front designs and carcass exterior**
  - Real wood veneers
  - Lacquer colours in matt or high gloss
  - Wood and lacquer also available in combination
- **Interior of carcasses** in imitation wood
- **Standard backs of display cabinet**  
in same colour as carcass (imitation), also available in differing version
- **Standard display cabinet shelves**  
in clear glass, and in wood on request
- **Handle variants**  
in chrome, wood and stainless steel colour
- **Special features**
  - LED fitted spots
  - LED wooden shelf lighting
  - Remote control for lighting
  - Drawers self-closing and with SoftStop
  - Special orders, e.g. width and depth reductions
  - Extensive range of accessories such as non-slip mat, interior drawers, cable channel with sealing brush etc.

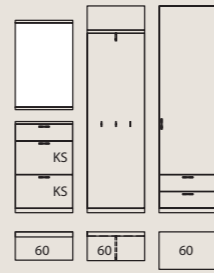
**Planungsbeispiele**  
**Planning examples**



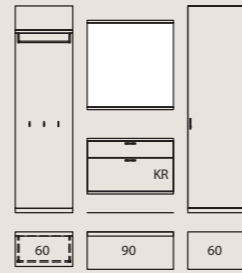
**25513**  
ca. B 195, H 218, T 39 cm  
approx. W 195, H 218, D 39 cm



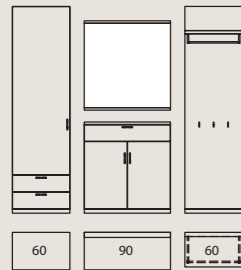
**24728**  
ca. B 255, H 218, T 39 cm  
approx. W 255, H 218, D 39 cm



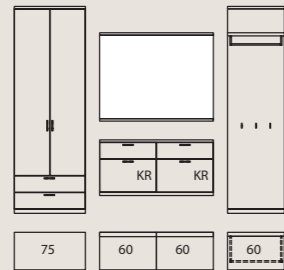
**25518**  
ca. B 210, H 218, T 39 cm  
approx. W 210, H 218, D 39 cm



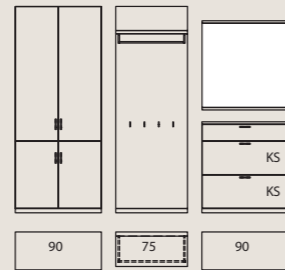
**25564**  
ca. B 240, H 218, T 39 cm  
approx. W 240, H 218, D 39 cm



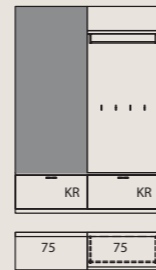
**25521**  
ca. B 240, H 218, T 39 cm  
approx. W 240, H 218, D 39 cm



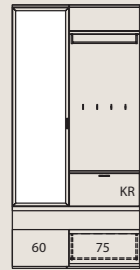
**24729**  
ca. B 285, H 218, T 39 cm  
approx. W 285, H 218, D 39 cm



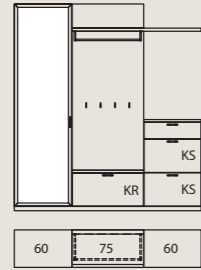
**25527**  
ca. B 285, H 218, T 39 cm  
approx. W 285, H 218, D 39 cm



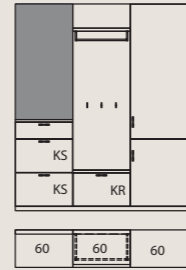
**25530**  
ca. B 150, H 218, T 39 cm  
approx. W 150, H 218, D 39 cm



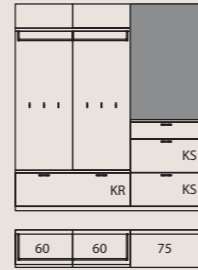
**25531**  
ca. B 135, H 218, T 39 cm  
approx. W 135, H 218, D 39 cm



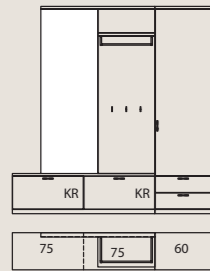
**25535**  
ca. B 195, H 218, T 39 cm  
approx. W 195, H 218, D 39 cm



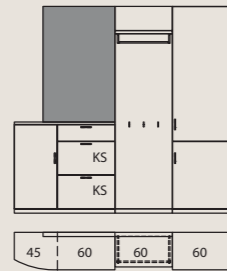
**25539**  
ca. B 180, H 218, T 39 cm  
approx. W 180, H 218, D 39 cm



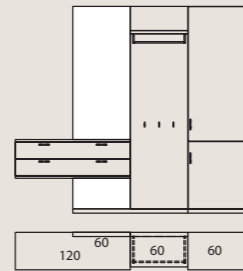
**25543**  
ca. B 195, H 218, T 39 cm  
approx. W 195, H 218, D 39 cm



**25570**  
ca. B 210, H 218, T 39 cm  
approx. W 210, H 218, D 39 cm



**25544**  
ca. B 225, H 218, T 39 cm  
approx. W 225, H 218, D 39 cm



**25548**  
ca. B 240, H 218, T 39 cm  
approx. W 240, H 218, D 39 cm



**25552**  
ca. B 240, H 218, T 39 cm  
approx. W 240, H 218, D 39 cm

KS = Klappe mit Schuhkorb  
KR = Klappe, dahinter Schuhrost  
KS = flap with shoe basket  
KR = flap, shoe rack behind

**Holz und Lack**  
**Wood and lacquer**



**KIRA-SYSTEM-DIELEN**  
Moderne Architektur für Ihr Entrée: Systemprogramm mit exklusiven Zusammenstellungen, Farbkombinationen und praktischen Details für die Unterbringung von Schuhen, Schals, Mäntel, Mützen, Jacken und, und, und... Gestalten Sie Ihre ganz persönliche Diele: Eine große Auswahl an Lack- und Hochglanzfarben sowie Echtholzfuernie in unterschiedlichen Beiztönen stehen zur Verfügung. Hier ist alles planbar: von Wand zu Wand, vom Boden bis zur Decke. Hereinspaziert!

**KIRA-SYSTEM ENTRANCE HALLS**  
Modern architecture for your entrance area: system programme with exclusive compositions, colour combinations and practical details for storing shoes, scarves, coats, hats, jackets and everything else... Create your own, very personal hall: there is a tremendous selection of lacquers and high-gloss colours to choose from as well as a range of real wood veneers in various stains. You can plan it any way you like: from wall to wall or floor to ceiling. Come on in!

**In Eiche sand / Lack crema:**  
Vorschlag 24497 mit Sitzkissen,  
ca. B 210, H 218, T 39 cm

**In sand oak / crema lacquer:**  
suggestion 24497 with seat pad,  
approx. W 210, H 218, D 39 cm





**In Lack seidengrau, Eiche sand, furniert:**  
 Vorschlag 26459, ca. B 248, H 218, T 39 cm

Couchtisch JustB! CT100, LED-Akku-Leuchte LUNA (auf dem Sideboard) aus der Musterring Leuchtenkollektion

**In silk grey lacquer, sand oak veneer:**  
 suggestion 26459, approx. W 248, H 218, D 39 cm

Coffee table JustB! CT100, LED rechargeable light LUNA (on sideboard) from the Musterring light collection

**Schöne Form mit klarer Kontur**  
**Lovely shape with clear contours**

**In Lack seidengrau, Eiche sand, furniert:**  
 Sideboard 26463, ca. B 180, H 87, T 39 cm

**In silk grey lacquer, sand oak veneer:**  
 sideboard 26463, approx. W 180, H 87, D 39 cm



# Immerzu Trend: warme Naturtöne

## Always on trend: warm natural shades



**In Asteiche / Lack grau:**  
Hängeschuhschrank 25315, ca. B 165, H 58, T 39 cm,  
Wandspiegel 24722, ca. B 165, H 93, T 5 cm;  
Vorschlag 26117, ca. B 120, H 181, T 39 cm

**In knotty oak / grey lacquer:**  
wall shoe cupboard 25315, approx. W 165, H 58, D 39 cm,  
wall mirror 24722, approx. W 165, H 93, D 5 cm;  
suggestion 26117, approx. W 120, H 181, D 39 cm

Praktisch ausgestattet,

alles ist griffbereit

Practical features,

everything is at hand

**In Nussbaum nova /Lack terra Hochglanz:**  
Panelstollen 24727, ca. B 15, H 218, T 13 cm;  
Schuhschrank 24633, ca. B 60, H 128, T 30 cm;  
Vorschlag 24728, ca. B 255, H 218, T 39 cm

**In nova walnut/terra high gloss lacquer:**  
panel 24727, approx. W 15, H 218, D 13 cm;  
shoe cupboard 24633, approx. W 60, H 128,  
D 30 cm; suggestion 24728, approx. W 255,  
H 218, D 39 cm



► **TIPP  
TIP**

Ein besonderer Clou: Per Fernbedienung können **Einbaustrahler und die Holzbodenbeleuchtung** gesteuert werden.

A special highlight: control the lighting of fitted spots and wooden shelves by remote control.



Auf Wunsch mit Schubkasteneinteilung  
With drawer divider  
on request

**Zeitloses Entrée in Lack**  
**Timeless entrance area in lacquer**



**Innenausstattung**  
 Schuhschrank 90850 mit Tuchhalter 90849, drei Schuhrosten, schwenkbarem Doppelkorb und Schutzmatte

**Interior**  
 Shoe cupboard 90850 with scarf rack 90849, three shoe racks, swivelling double basket and protective mat



**In Lack weiß:**  
 Vorschlag 24499 mit Eckergänzung 24500,  
 ca. B 182 x 212, H 218, T 39 cm

**In white lacquer:**  
 suggestion 24499 with corner addition 24500,  
 approx. W 182 x 212, H 218, D 39 cm

