

Möbel LETZ

Finden und Wohlfühlen



Typenplan

MR 4615 von Musterring - Polsterecke Variante links light-grey

Wichtiger Hinweis für Sie

Etwaige Hinweise des Herstellers in dieser Produktinformation, die sich auf die Gewährleistung beziehen, haben für Sie keinerlei Bindungswirkung und können von Ihnen ignoriert werden. Ihre gesetzlichen Gewährleistungsrechte als Verbraucher uns gegenüber, als Ihrem Verkäufer, werden dadurch in keiner Weise berührt oder eingeschränkt. Sie können sich wegen aller Mängel jederzeit an uns wenden. Darüber hinaus gehende Herstellergarantien bleiben natürlich unberührt. Dieser Artikel wird hergestellt von Candy Polstermöbel GmbH, Am Jägerheim 1c, 33378 Rheda-Wiedenbrück, Deutschland, produktsicherheit@3c-gruppe.de

Möbel Letz GmbH
Am Gewerbepark 11
06895 Zahna-Elster

Tel.: 035383 - 6018 50

Fax.: 035383 - 6018 17

Musterring

MR 4615



- Produktveränderungen und Qualitätsverbesserungen im Sinne des technischen Fortschrittes oder zum Erhalt der Lieferfähigkeit (Form/Farbe/Funktion usw.) bzw. die Korrektur von irrtümlichen Angaben behalten wir uns vor.



Musterring

**Der Mehrwert einer
zuverlässigen Marke**



W

er sich neu einrichtet, steht vor vielen Fragen. Welche Farbe soll das Wunschsofa haben? Reicht ein 2-Sitzer oder wäre eine Wohnlandschaft nicht geeigneter? Lässt sich ein Arbeitsplatz ins

Wohnzimmer integrieren? Passt der Kleiderschrank unter die Dachschräge? Keine Sorge, gemeinsam finden wir auf derartige Fragen immer eine überzeugende Antwort! Ausgerüstet mit dem Know-how aus über acht Jahrzehnten, betrachten wir uns als Ihr Partner in allen Einrichtungsbelangen. Unsere Möbel sind so flexibel, dass sie sich genau auf Ihre individuellen Bedürfnisse abstimmen lassen. Mehr noch: Auf unsere Produkte gewähren wir eine 5-Jahres-Garantie, die im Musterring Möbel-Gütepass verbrieft wird – denn wir möchten, dass Sie lange Freude an Ihrer Einrichtung haben!

► Beratung

Eine gute Beratung ist durch nichts zu ersetzen. Deshalb sind wir deutschlandweit an fast 300 Standorten für Sie da und bieten Ihnen zusätzlich einen kostenlosen CAD-Online-Planungsservice.

► Garantie

Musterring bietet eine 5-Jahres-Garantie auf die Material- und Oberflächenbeschaffenheit, Funktionssicherheit und fachgerechte Verarbeitung aller Produkte. Der Musterring Möbel-Gütepass enthält als verbrieftes Garantiezertifikat alle Bestimmungen, regelt warentypische Produkteigenschaften und ist Leitfaden für die sachgerechte Nutzung und Pflege der Möbel.

► Individualität

Unsere Möbel sind so einzigartig wie Ihr Zuhause. Lassen Sie Ihrer Kreativität freien Lauf und kombinieren Sie unsere riesige Auswahl an Farben, Formen und Funktionen.

► Informationen

Für alle größeren Programme sind Prospekte erhältlich, für komplexe Programme hält Musterring detaillierte Montageanleitungen bereit. Auch der Blick ins Internet lohnt sich: Unter www.musterring.com findet sich eine Fülle an hilfreichen Informationen.

► Nachhaltigkeit

Wir übernehmen Verantwortung. Für unsere Kunden, unsere Mitarbeiter und die Umwelt. Deshalb setzen wir auf eine ressourcenschonende Produktion ohne lange Lieferketten oder Lagerhaltung.

► Qualität

Fortschrittliche und umweltgerechte Produktionstechnologien und -materialien bürgen für die außergewöhnliche Qualität der Musterring Möbel. Unsere Modelle werden nach den DIN- und RAL-Güterichtlinien der Deutschen Gütegemeinschaft Möbel e.V. in allen Funktions- und Materialbereichen durch autorisierte Prüfinstitute geprüft. Sie entsprechen den strengen deutschen und EU-Richtlinien.

► Service-Telefon

Selbstverständlich werden Musterring Möbel durch den Handelspartner geliefert und fachgerecht montiert. Am Musterring **Service-Telefon (+49 (0)5242 592-222)** werden Fragen zur Kollektion schnell und umfassend beantwortet. Oder schreiben Sie uns eine E-Mail: service@musterring.de

► Sortiment

Das Musterring Sortiment zeichnet sich durch seine enorme Breite und Tiefe aus – Kunden schätzen die große Auswahl und die vielen Einrichtungsideen aus einer Hand. Harmonische Wohnbilder bieten Orientierungshilfen und dienen als Quelle der Inspiration.

► Umwelt und Gesundheit

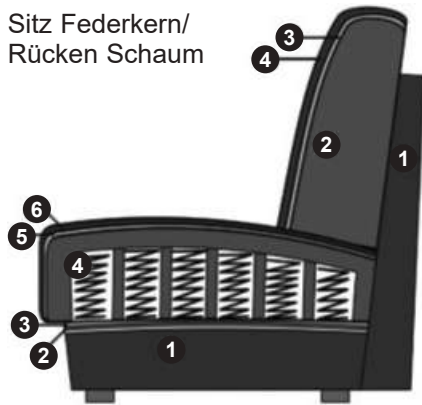
Die eingesetzten Materialien sind nachhaltig schadstoffgeprüft, umweltfreundlich und gesundheitlich unbedenklich. Es werden nur dann tropische Hölzer verarbeitet, wenn sie nachweislich aus kontrolliertem Anbau stammen.



Programm Besonderheiten, Programminformationen

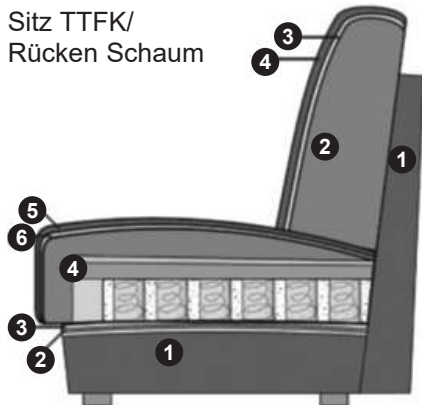
Querschnitt und Beschreibung

Sitz Federkern/
Rücken Schaum



- | | |
|------------------------------------|--------------------------|
| Sitz: | Rücken: |
| ① Gestell | ① Gestell |
| ② Wellenunterfederung | ② Schaum (fester Rücken) |
| ③ Abdeckung der Wellenfederung | ③ Abdeckung aus Watte |
| ④ Federkern (fest markierter Sitz) | ④ Bezugsmaterial |
| ⑤ Abdeckung aus Watte | |
| ⑥ Bezugsmaterial | |

Sitz TTFK/
Rücken Schaum



- | | |
|---|--------------------------|
| Sitz: | Rücken: |
| ① Gestell | ① Gestell |
| ② Wellenunterfederung | ② Schaum (fester Rücken) |
| ③ Abdeckung der Wellenfederung | ③ Abdeckung aus Watte |
| ④ Tonnentaschenfederkern (fest markierter Sitz) | ④ Bezugsmaterial |
| ⑤ Abdeckung aus Watte | |
| ⑥ Bezugsmaterial | |

Programmübersicht

■ Vorschläge	Seite 8
■ Sessel	Seite 9
■ Sofas	Seite 10
■ Anreihenelemente	Seite 11
■ Anreihsofas	Seite 13
■ Spitzecke	Seite 17
■ Anreihenelemente mit Ecke	Seite 18
■ Longchairs	Seite 19
■ Abschlusselemente	Seite 20
■ Hocker	Seite 21
■ Kissen	Seite 22
■ Zusammenstellungen	Seite 25

4 Fußformen (Fußhöhe 12 cm oder 15 cm)



Nr. 245 (SH 43 cm)
Nr. 346 (SH 46 cm)
Metallfuß
schwarz matt



Nr. 697 (SH 43 cm)
Nr. 702 (SH 46 cm)
Metallfuß
glänzend



Nr. 370 (SH 43 cm)
Nr. 704 (SH 46 cm)
Metallfuß
Chrom matt



Nr. 882 (SH 43 cm)
Nr. 883 (SH 46 cm)
Holz-Metallfuß
Eiche geölt
(gegen Aufpreis)



Programmbesonderheiten, Programminformationen

Funktionen

Rückentiefenverstellung manuell

Dank der Rückentiefenverstellung haben Sie die Wahl. Die Rückenlehne kann in zwei Positionen fixiert werden. Die Grundstellung, bei der die Lehne hinten steht, bringt ein Maximum an Sitztiefe. Die Sitztiefe lässt sich verringern, indem Sie die Rückenlehne leicht anheben und nach vorne ziehen. Dadurch verringern Sie die Sitztiefe, was zu einer aufrechteren Sitzposition führt.

Sitztiefe 55 / 69 cm.



Kopfteilverstellung (KTV)



Rückentiefenverstellung (RTV)



Schlaffunktion Longchair maxi teilmotorisch

Per kabelgebundenem Handschalter können Sie das Fußteil zur Verlängerung der Beinauflage ausfahren. Der kabelgebundene Handschalter befindet sich an der Armlehenseite (bei Typen mit Armlehne) oder davorstehend, linksseitig bei Typen ohne Armlehne.

Die jeweilige Bedienungsanweisung liegt dem Möbel bei.



Schlaffunktion teilmotorisch Longchair maxi

Querschläfer

Mit der Querschläfer-Funktion wächst Ihr Sofa auf XXL-Größe. Dazu ziehen Sie die Rollenschublade unter der Sitzfläche hervor. Die darin eingelassene Liegeflächen-Verbreiterung ziehen Sie anschließend leicht nach oben heraus und lassen das Polster sanft auf Sitzflächenhöhe einrasten. Fertig ist Ihre großzügige Liege-/Relaxlandschaft.

Liegeflächen: 2,5-Sitzer ca. 160 x 132 cm, 2-Sitzer ca. 140 x 132 cm, 2-Sitzer medium ca. 120 x 132 cm

Achtung: Wird die Schlaffunktion in Leder bestellt, ist die Liegefläche mit neutralem Stoff bezogen!



Querschläfer

Programmbesonderheiten, Programminformationen

Universalstützfuß – die Lösung um endlos zu erweitern (gegen Aufpreis)!

Stützfuß

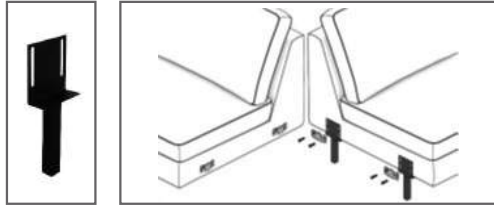
Aus einem Element (mit 2 Füßen) kann mithilfe der Universalstützfüße ein Baselement mit 4 Füßen werden!

Stützfüße möglich bei folgenden Elementen:

- 3-Sitzer/2,5-Sitzer/2-Sitzer/2-Sitzer medium/1-Sitzer mit Armlehne links oder rechts
- 3-Sitzer/2,5-Sitzer/2-Sitzer/2-Sitzer medium
- Abschlusselement links oder rechts mit 1-Sitzer und 1-Sitzer

Zwei Elemente mit Funktion sind nicht mit dem Stützfüßen kombinierbar.

Artikel bestehend aus zwei Universalstützfüßen, zwei Spaxschrauben und einer Montageanleitung.



Bitte beachten Sie, dass jedes Element mit einer Armlehne aus technischen Gründen immer mit einem Baselement kombiniert werden muss (z. B. Longchair, Umbauecke).

Elemente mit nur einer oder ohne Armlehne können nicht einzeln gestellt oder miteinander kombiniert werden.

Baseelemente haben 4 Füße (wenn bei Modell möglich). Elemente mit einer Armlehne haben nur an der Armlehnnenseite 2 Füße (wenn bei Modell möglich) und müssen in ein Baselement eingehängt werden.

SONDERTYPE 1-Sitzer ohne Armlehnen, inklusive 4 Füße, nur als Zwischenelement möglich, seitlich nicht bezogen.

Beispiele


Was ist möglich:



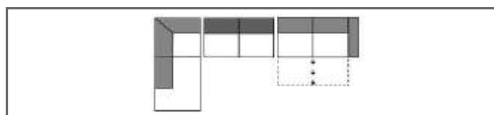
Element mit Armlehne links
Element mit Armlehne rechts



Element mit Armlehne links
Element mit Armlehne rechts mit Funktion

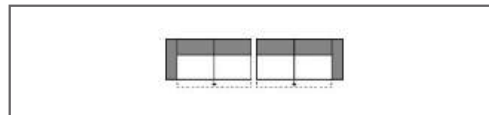


Eckelement + 1-Sitzer + Abschlussteil rechts
Element ohne Armlehne mit Funktion
Element mit Armlehne rechts

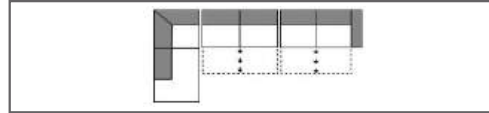


Eckelement + 1-Sitzer + Abschlussteil rechts
Element ohne Armlehne
Element mit Armlehne rechts mit Funktion

Was ist nicht möglich:



Element mit Armlehne links mit Funktion
Element mit Armlehne rechts mit Funktion

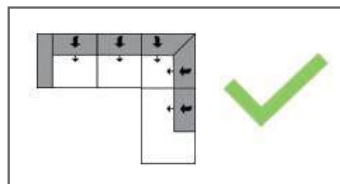
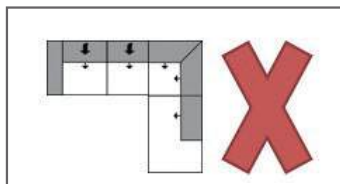


Eckelement + 1-Sitzer - Abschlussteil rechts
Element ohne Armlehne mit Funktion
Element mit Armlehne rechts mit Funktion

Kombinationsmöglichkeiten

Bitte beachten Sie bei Ihrer Planung, dass folgende Kombinationen aus konstruktionstechnischen Gründen nicht bestellbar sind.

Innerhalb einer Kombi können feste und verstellbare Kopfteile nicht kombiniert werden.




Programmbesonderheiten, Programminformationen

Cord

Modell auch in Cord lieferbar.

Fadenverlauf bei Cord siehe Piktogrammbeispiel:


Sofa




Anreihenelement



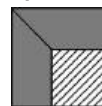
Umbauecke



Longchair



Spitzecke



Dies ist nur ein Auszug!

Die Typenauswahl entnehmen Sie bitte dem Typenplan des gewünschten Modells.

■ Wellenbildung

Durch die unterschiedlichen Beschaffenheiten der Bezugsmaterialien und der verarbeiteten Polsterwatte neigt dieses leger verarbeitete Modell zur Wellenbildung. Unterstützt wird diese Entwicklung dadurch, dass Stoff und Leder sich unter Einfluss von Körperwärme, Körperfeuchtigkeit und Körpergewicht mehr oder minder dehnen und dadurch „Wellen“ bilden. Wellen, welche durch die Dehnungseigenschaften der verwendeten Stoffe, Leder oder aufgrund großer Polsterflächen entstehen, stellen keinen Sachmangel dar. Es handelt sich um einen natürlichen Vorgang, der als Charaktereigenschaft leger verarbeiteter Modelle zu sehen ist.

■ Pflegeanleitung

Rückenkissen im Daunencharakter werden heute überwiegend mit Mischungen aus Schaumstoffstäbchen und Polyesterfüll gefüllt. Um die Stabilität zu gewährleisten und ein „Wandern“ des Inhalts zu verhindern, sind die Kissen in Kammern gearbeitet. Es ist erforderlich, die Kissen regelmäßig auszuklopfen oder aufzuschütteln.

■ Verarbeitung von Leder und Stoff

Die Nahtverteilung kann bei Stoff- oder Lederverarbeitung unterschiedlich ausfallen.

Die Verarbeitung von Zier-, Kapp- oder Doppelnähten kann in der Stoff- oder Lederausführung unterschiedlich ausfallen. Die Abzeichnung bei Steppmatten und Kissen sind design- oder konstruktionsbedingt.

■ Dekostoff

Der Dekostoff ist nur für Kissen lieferbar und wird nicht im Rapport verarbeitet.

■ Rücken

Alle Rückenspannteile werden standardmäßig im jeweiligen Originalbezug geliefert. Materialbezogene Hinweise bei Stoffen und Leder finden Sie in unseren Stoff- und Ledermusterwagen auf der Rückseite bei den einzelnen Stoffen und Lederqualitäten.

■ Achtung!

Sofern das Modell in Leder bestellt wird, können zusätzlich Nähte entstehen!

Die Arm- und Rückenlehnen sind nicht zum Sitzen geeignet.

Die maximale Belastbarkeit beträgt 15 kg.

■ Die warentypischen Produkteigenschaften, Garantiebestimmungen, Sicherheits-, Gebrauchs- und Pflegeanweisungen sowie wichtige Hinweise zum Schutz Ihrer Fußböden entnehmen Sie bitte dem Musterring Möbel-Gütepass (www.musterring.com). Für nutzungsbedingte Eindrücke oder Abriebspuren auf empfindlichen Böden wird keine Haftung übernommen.

Empfohlene Pflegesets (www.musterring-care.com):

- Stoffe: [alle Bezugstoffe](#)
3001 Textil- und Microfaser-Pflegeset
- Leder: [alle Leder außer Nature und Cesano](#)
1001 Neuleder-Pflegeset 0 – 2 Jahre
1002 Leder-Pflegeset mit UV-Schutz ab 2 Jahre
[Nature](#)
2001 Leder-Pflegeset „naturbelassen“
[Cesano](#)
2003 Leder-Pflegeset Vintage-/Rauleder



5 Jahre Garantie

Musterring Produkte werden durch regelmäßige Stichproben geprüft, um beste Qualität zu gewährleisten.

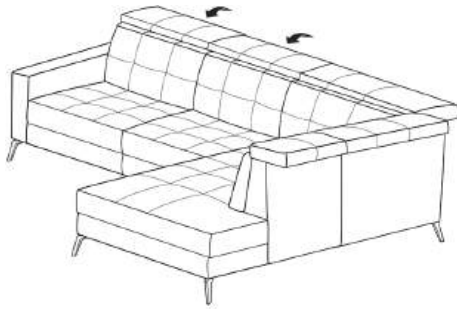


Der Umwelt zuliebe

Holz ist für viele Bereiche ein wichtiger und nachwachsender Rohstoff. Wir achten deshalb besonders darauf, dass Hölzer aus Forstwirtschaften verwendet werden und Verarbeitungsmethoden die Umwelt nicht unnötig belasten.

Vorschläge

Best.Nr. / Maße
Beschreibung



Vorschlag 1A
90008

bestehend aus:

- Anreihsofa, 2-sitzig,
Armlehne links (B 157 cm),
mit manueller Rückentiefenverstellung
- ECKELEM, 1-sitzig, Abschlussteil rechts,
(B 105 - 115, T 204 - 214 cm)
(Rücken fest)

Maße sind ca.-Maße
und beziehen sich auf die Fußhöhe 12 cm
ca. H 84/98, SH 43/46, T 102/115, ST 55/69 cm
Schenkelmaß ca. 272 x 214 cm

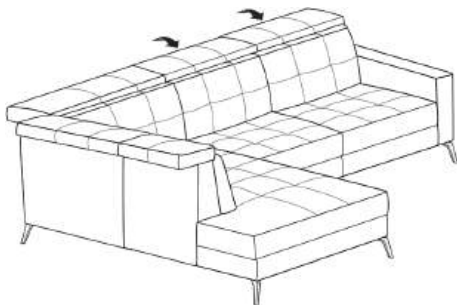
Gegen Aufpreis:

1 x KTV Kopfteilverstellung manuell in allen 5 Kopfteilen

1 x RTV Rückentiefenverstellung manuell im ECKELEM
1 x Querschläferfunktion

4 x TTFK Tonnentaschenfederkern

2 x Holzfuß Eiche geölt
1 x Hocker 70000



Vorschlag 1B
90009

bestehend aus:

- ECKELEM, 1-sitzig, Abschlussteil links,
(B 105 - 115, T 204 - 214 cm),
(Rücken fest)
- Anreihsofa, 2-sitzig,
Armlehne rechts (B 157 cm)
mit manueller Rückentiefenverstellung

Maße sind ca.-Maße
und beziehen sich auf die Fußhöhe 12 cm
ca. H 84/98, SH 43/46, T 102/115, ST 55/69 cm
Schenkelmaß ca. 214 x 272 cm

Gegen Aufpreis:


1 x KTV Kopfteilverstellung manuell in allen 5 Kopfteilen

1 x RTV Rückentiefenverstellung manuell im ECKELEM
1 x Querschläferfunktion

4 x TTFK Tonnentaschenfederkern

2 x Holzfuß Eiche geölt
1 x Hocker 70000

Sessel

			
Maße	ca. B 94, H 84/98, SH 43/46, T 102/115, ST 55/69 cm		
Artikel	Sessel, 1-sitzig, mit 2 Armlehnen und manueller Rückentiefenverstellung Maße sind ca.-Maße und beziehen sich auf die Fußhöhe 12 cm		
Best.-Nr.	21002		





Ausführung

Stoffgruppe Mono, Matrix, Famous	-		
Stoffgruppe 6			
Stoffgruppe 8			
Stoffgruppe 10			
Stoffgruppe 12			
Stoffgruppe JAB 1			
Stoffgruppe JAB 2			
Ledergruppe B			
Ledergruppe D			
Ledergruppe H			
Ledergruppe J			
Ledergruppe T			

Gegen Aufpreis:

KTV Kopfteilverstellung manuell			
RTV Rückentiefenverstellung manuell	-		
Holzfuß Eiche geölt			
Querschläferfunktion	-		
Teilmotorische Schlaffunktion	-		
TTFK Tonnentaschenfederkern			
Universalstützfuß	-		

Sofas

				
Maße	ca. B 154, H 84/98, SH 43/46, T 102/115, ST 55/69 cm	ca. B 174, H 84/98, SH 43/46, T 102/115, ST 55/69 cm	ca. B 194, H 84/98, SH 43/46, T 102/115, ST 55/69 cm	ca. B 214, H 84/98, SH 43/46, T 102/115, ST 55/69 cm
Artikel	Sofa 2-sitzig, medium, mit 2 Armlehnen und manueller Rückentiefenverstellung Maße sind ca.-Maße und beziehen sich auf die Fußhöhe 12 cm	Sofa, 2-sitzig, mit 2 Armlehnen und manueller Rückentiefenverstellung Maße sind ca.-Maße und beziehen sich auf die Fußhöhe 12 cm	Sofa, 2,5-sitzig mit 2 Armlehnen und manueller Rückentiefenverstellung Maße sind ca.-Maße und beziehen sich auf die Fußhöhe 12 cm	Sofa, 3-sitzig mit 2 Armlehnen und manueller Rückentiefenverstellung Maße sind ca.-Maße und beziehen sich auf die Fußhöhe 12 cm
Best.-Nr.	22032	22002	22502	23002




Ausführung

Stoffgruppe Mono, Matrix, Famous	-	-	-	-
Stoffgruppe 6				
Stoffgruppe 8				
Stoffgruppe 10				
Stoffgruppe 12				
Stoffgruppe JAB 1				
Stoffgruppe JAB 2				
Ledergruppe B				
Ledergruppe D				
Ledergruppe H				
Ledergruppe J				
Ledergruppe T				

Gegen Aufpreis:

KTV Kopfteilverstellung manuell				
RTV Rückentiefenverstellung manuell	-	-	-	-
Holzfuß Eiche geölt				
Querschläferfunktion	-	-	-	-
Teilmotorische Schlaffunktion	-	-	-	-
TTFK Tonnentaschenfederkern				
Universalstützfuß	-	-	-	-

Anreihenelemente

			
Maße	ca. B 60, H 84/98, SH 43/46, T 102/115, ST 55/69 cm	ca. B 120, H 84/98, SH 43/46, T 102/115, ST 55/69 cm	ca. B 140, H 84/98, SH 43/46, T 102/115, ST 55/69 cm
Artikel	Anreihenelement, 1-sitzig, ohne Armlehnen, und manueller Rückentiefenverstellung Maße sind ca.-Maße und beziehen sich auf die Fußhöhe 12 cm	Anreihenelement, 2-sitzig, medium, ohne Armlehnen, und manueller Rückentiefenverstellung Maße sind ca.-Maße und beziehen sich auf die Fußhöhe 12 cm	Anreihenelement, 2-sitzig, ohne Armlehnen, und manueller Rückentiefenverstellung Maße sind ca.-Maße und beziehen sich auf die Fußhöhe 12 cm
Best.-Nr.	21000	22030	22000



Ausführung

Stoffgruppe Mono, Matrix, Famous	-	-	-
Stoffgruppe 6			
Stoffgruppe 8			
Stoffgruppe 10			
Stoffgruppe 12			
Stoffgruppe JAB 1			
Stoffgruppe JAB 2			
Ledergruppe B			
Ledergruppe D			
Ledergruppe H			
Ledergruppe J			
Ledergruppe T			

Gegen Aufpreis:

KTV Kopfteilverstellung manuell			
RTV Rückentiefenverstellung manuell	-	-	-
Holzfuß Eiche geölt			-
Querschläferfunktion	-		
Teilmotorische Schlaffunktion	-	-	-
TTFK Tonnentaschenfederkern			
Universalstützfuß	-		

Anreihelemente

			
Maße	ca. B 160, H 84/98, SH 43/46, T 102/115, ST 55/69 cm	ca. B 180, H 84/98, SH 43/46, T 102/115, ST 55/69 cm	
Artikel	Anreihelement, 2,5-sitzig, ohne Armlehnen, und manueller Rückentiefenverstellung Maße sind ca.-Maße und beziehen sich auf die Fußhöhe 12 cm	Anreihelement, 3-sitzig, ohne Armlehnen, und manueller Rückentiefenverstellung Maße sind ca.-Maße und beziehen sich auf die Fußhöhe 12 cm	
Best.-Nr.	22500	23000	




Ausführung

Stoffgruppe Mono, Matrix, Famous	-	-	
Stoffgruppe 6			
Stoffgruppe 8			
Stoffgruppe 10			
Stoffgruppe 12			
Stoffgruppe JAB 1			
Stoffgruppe JAB 2			
Ledergruppe B			
Ledergruppe D			
Ledergruppe H			
Ledergruppe J			
Ledergruppe T			

Gegen Aufpreis:

KTV Kopfteilverstellung manuell			
RTV Rückentiefenverstellung manuell	-	-	
Holzfuß Eiche geölt	-	-	
Querschläferfunktion		-	
Teilmotorische Schlaffunktion	-	-	
TTFK Tonnentaschenfederkern			
Universalstützfuß			

Anreihsofas

			
Maße	ca. B 77, H 84/98, SH 43/46, T 102/115, ST 55/69 cm	ca. B 77, H 84/98, SH 43/46, T 102/115, ST 55/69 cm	ca. B 137, H 84/98, SH 43/46, T 102/115, ST 55/69 cm
Artikel	Anreihsofa, 1-sitzig, mit Armlehne links und manueller Rückentiefenverstellung Maße sind ca.-Maße und beziehen sich auf die Fußhöhe 12 cm	Anreihsofa, 1-sitzig, mit Armlehne rechts und manueller Rückentiefenverstellung Maße sind ca.-Maße und beziehen sich auf die Fußhöhe 12 cm	Anreihsofa, 2-sitzig, medium, mit Armlehne links und manueller Rückentiefenverstellung Maße sind ca.-Maße und beziehen sich auf die Fußhöhe 12 cm
Best.-Nr.	21001	21003	22031




Ausführung

Stoffgruppe Mono, Matrix, Famous	-	-	-
Stoffgruppe 6			
Stoffgruppe 8			
Stoffgruppe 10			
Stoffgruppe 12			
Stoffgruppe JAB 1			
Stoffgruppe JAB 2			
Ledergruppe B			
Ledergruppe D			
Ledergruppe H			
Ledergruppe J			
Ledergruppe T			

Gegen Aufpreis:

KTV Kopfteilverstellung manuell			
RTV Rückentiefenverstellung manuell	-	-	-
Holzfuß Eiche geölt			
Querschläferfunktion	-	-	
Teilmotorische Schlaffunktion	-	-	-
TTFK Tonnentaschenfederkern			
Universalstützfuß			

Anreihsofas

			
Maße	ca. B 137, H 84/98, SH 43/46, T 102/115, ST 55/69 cm	ca. B 157, H 84/98, SH 43/46, T 102/115, ST 55/69 cm	ca. B 157, H 84/98, SH 43/46, T 102/115, ST 55/69 cm
Artikel	Anreihsofa, 2-sitzig, medium, mit Armlehne rechts und manueller Rückentiefenverstellung Maße sind ca.-Maße und beziehen sich auf die Fußhöhe 12 cm	Anreihsofa, 2-sitzig, mit Armlehne links und manueller Rückentiefenverstellung Maße sind ca.-Maße und beziehen sich auf die Fußhöhe 12 cm	Anreihsofa, 2-sitzig, mit Armlehne rechts und manueller Rückentiefenverstellung Maße sind ca.-Maße und beziehen sich auf die Fußhöhe 12 cm
Best.-Nr.	22033	22001	22003




Ausführung

Stoffgruppe Mono, Matrix, Famous	-	-	-
Stoffgruppe 6			
Stoffgruppe 8			
Stoffgruppe 10			
Stoffgruppe 12			
Stoffgruppe JAB 1			
Stoffgruppe JAB 2			
Ledergruppe B			
Ledergruppe D			
Ledergruppe H			
Ledergruppe J			
Ledergruppe T			

Gegen Aufpreis:

KTV Kopfteilverstellung manuell			
RTV Rückentiefenverstellung manuell	-	-	-
Holzfuß Eiche geölt			
Querschläferfunktion			
Teilmotorische Schlaffunktion	-	-	-
TTFK Tonnentaschenfederkern			
Universalstützfuß			

Anreihsofas

			
Maße	ca. B 177, H 84/98, SH 43/46, T 102/115, ST 55/69 cm	ca. B 177, H 84/98, SH 43/46, T 102/115, ST 55/69 cm	ca. B 197, H 84/98, SH 43/46, T 102/115, ST 55/69 cm
Artikel	Anreihsofa, 2,5-sitzig mit Armlehne links und manueller Rückentiefenverstellung Maße sind ca.-Maße und beziehen sich auf die Fußhöhe 12 cm	Anreihsofa, 2,5-sitzig mit Armlehne rechts und manueller Rückentiefenverstellung Maße sind ca.-Maße und beziehen sich auf die Fußhöhe 12 cm	Anreihsofa, 3-sitzig mit Armlehne links und manueller Rückentiefenverstellung Maße sind ca.-Maße und beziehen sich auf die Fußhöhe 12 cm
Best.-Nr.	22501	22503	23001


Ausführung

Stoffgruppe Mono, Matrix, Famous	-	-	-
Stoffgruppe 6			
Stoffgruppe 8			
Stoffgruppe 10			
Stoffgruppe 12			
Stoffgruppe JAB 1			
Stoffgruppe JAB 2			
Ledergruppe B			
Ledergruppe D			
Ledergruppe H			
Ledergruppe J			
Ledergruppe T			

Gegen Aufpreis:

KTV Kopfteilverstellung manuell			
RTV Rückentiefenverstellung manuell	-	-	-
Holzfuß Eiche geölt			
Querschläferfunktion			-
Teilmotorische Schlaffunktion	-	-	-
TTFK Tonnentaschenfederkern			
Universalstützfuß			

Anreihsofas

			
Maße	ca. B 197, H 84/98, SH 43/46, T 102/115, ST 55/69 cm		
Artikel	<p>Anreihsofa, 3-sitzig mit Armlehne rechts und manueller Rückentiefenverstellung</p> <p>Maße sind ca.-Maße und beziehen sich auf die Fußhöhe 12 cm</p>		
Best.-Nr.	23003		


Ausführung

Stoffgruppe Mono, Matrix, Famous	-		
Stoffgruppe 6			
Stoffgruppe 8			
Stoffgruppe 10			
Stoffgruppe 12			
Stoffgruppe JAB 1			
Stoffgruppe JAB 2			
Ledergruppe B			
Ledergruppe D			
Ledergruppe H			
Ledergruppe J			
Ledergruppe T			

Gegen Aufpreis:

KTV Kopfteilverstellung manuell			
RTV Rückentiefenverstellung manuell	-		
Holzfuß Eiche geölt			
Querschläferfunktion	-		
Teilmotorische Schlaffunktion	-		
TTFK Tonnentaschenfederkern			
Universalstützfuß			

Spitzecke

			
Maße	ca. B 105/115, H 84/98, SH 43/46, T 105/115, ST 55/69 cm		
Artikel	Spitzecke, klein (Rücken fest) Maße sind ca.-Maße und beziehen sich auf die Fußhöhe 12 cm		
Best.-Nr.	66020		



Ausführung

Stoffgruppe Mono, Matrix, Famous	-		
Stoffgruppe 6			
Stoffgruppe 8			
Stoffgruppe 10			
Stoffgruppe 12			
Stoffgruppe JAB 1			
Stoffgruppe JAB 2			
Ledergruppe B			
Ledergruppe D			
Ledergruppe H			
Ledergruppe J			
Ledergruppe T			

Gegen Aufpreis:

KTV Kopfteilverstellung manuell			
RTV Rückentiefenverstellung manuell	-		
Holzfuß Eiche geölt			
Querschläferfunktion	-		
Teilmotorische Schlaffunktion	-		
TTFK Tonnentaschenfederkern			
Universalstützfuß	-		

Anreihenelemente mit Ecke

			
Maße	ca. B 204/214, H 84/98, SH 43/46, T 105/115, ST 55/69 cm	ca. B 204/214, H 84/98, SH 43/46, T 105/115, ST 55/69 cm	
Artikel	Eckelement, 1-sitzig, Abschlusssteil links (Rücken fest) Maße sind ca.-Maße und beziehen sich auf die Fußhöhe 12 cm	Eckelement, 1-sitzig, Abschlusssteil rechts (Rücken fest) Maße sind ca.-Maße und beziehen sich auf die Fußhöhe 12 cm	
Best.-Nr.	62001	62003	





Ausführung

Stoffgruppe Mono, Matrix, Famous	-	-	
Stoffgruppe 6			
Stoffgruppe 8			
Stoffgruppe 10			
Stoffgruppe 12			
Stoffgruppe JAB 1			
Stoffgruppe JAB 2			
Ledergruppe B			
Ledergruppe D			
Ledergruppe H			
Ledergruppe J			
Ledergruppe T			

Gegen Aufpreis:

KTV Kopfteilverstellung manuell			
RTV Rückentiefenverstellung manuell			
Holzfuß Eiche geölt			
Querschläferfunktion	-	-	
Teilmotorische Schlaffunktion	-	-	
TTFK Tonnentaschenfederkern			
Universalstützfuß	-	-	

Longchairs

				
Maße	ca. B 87, H 84/98, SH 43/46, T 176/188, ST 55/69 cm	ca. B 87, H 84/98, SH 43/46, T 176/188, ST 55/69 cm	ca. B 117, H 84/98, SH 43/46, T 176/188, ST 55/69 cm	ca. B 117, H 84/98, SH 43/46, T 176/188, ST 55/69 cm
Artikel	Longchair mit Armlehne links und manueller Rückentiefenverstellung Maße sind ca.-Maße und beziehen sich auf die Fußhöhe 12 cm	Longchair mit Armlehne rechts und manueller Rückentiefenverstellung Maße sind ca.-Maße und beziehen sich auf die Fußhöhe 12 cm	Longchair, maxi, mit Armlehne links und manueller Rückentiefenverstellung Maße sind ca.-Maße und beziehen sich auf die Fußhöhe 12 cm	Longchair, maxi, mit Armlehne rechts und manueller Rückentiefenverstellung Maße sind ca.-Maße und beziehen sich auf die Fußhöhe 12 cm
Best.-Nr.	61001	61003	61051	61053



Ausführung

Stoffgruppe Mono, Matrix, Famous	-	-	-	-
Stoffgruppe 6				
Stoffgruppe 8				
Stoffgruppe 10				
Stoffgruppe 12				
Stoffgruppe JAB 1				
Stoffgruppe JAB 2				
Ledergruppe B				
Ledergruppe D				
Ledergruppe H				
Ledergruppe J				
Ledergruppe T				

Gegen Aufpreis:

KTV Kopfteilverstellung manuell				
RTV Rückentiefenverstellung manuell	-	-	-	-
Holzfuß Eiche geölt				
Querschläferfunktion	-	-	-	-
Teilmotorische Schlaffunktion	-	-	-	-
TTFK Tonnentaschenfederkern				
Universalstützfuß	-	-	-	-

Abschlusselemente

			
Maße	ca. B 100, H 84/98, SH 43/46, T 105/115, ST 55/69 cm	ca. B 100, H 84/98, SH 43/46, T 105/115, ST 55/69 cm	
Artikel	Abschlusselement, 1-sitzig, fester Hocker links und manueller Rückentiefenverstellung Maße sind ca.-Maße und beziehen sich auf die Fußhöhe 12 cm	Abschlusselement, 1-sitzig, fester Hocker rechts und manueller Rückentiefenverstellung Maße sind ca.-Maße und beziehen sich auf die Fußhöhe 12 cm	
Best.-Nr.	60101	60103	



Ausführung

Stoffgruppe Mono, Matrix, Famous	-	-	
Stoffgruppe 6			
Stoffgruppe 8			
Stoffgruppe 10			
Stoffgruppe 12			
Stoffgruppe JAB 1			
Stoffgruppe JAB 2			
Ledergruppe B			
Ledergruppe D			
Ledergruppe H			
Ledergruppe J			
Ledergruppe T			

Gegen Aufpreis:

KTV Kopfteilverstellung manuell			
RTV Rückentiefenverstellung manuell	-	-	
Holzfuß Eiche geölt			
Querschläferfunktion	-	-	
Teilmotorische Schlaffunktion	-	-	
TTFK Tonnentaschenfederkern			
Universalstützfuß	-	-	





Hocker

			
Maße	ca. B 72, H 43/46, T 72 cm	ca. B 92, H 84/98, SH 43/46, T 72, ST 55/69 cm	
Artikel	Hocker, quadratisch Maße sind ca.-Maße und beziehen sich auf die Fußhöhe 12 cm	Hockerbank Maße sind ca.-Maße und beziehen sich auf die Fußhöhe 12 cm	
Best.-Nr.	70000	70100	

Ausführung

Stoffgruppe Mono, Matrix, Famous		-	
Stoffgruppe 6			
Stoffgruppe 8			
Stoffgruppe 10			
Stoffgruppe 12			
Stoffgruppe JAB 1			
Stoffgruppe JAB 2			
Ledergruppe B			
Ledergruppe D			
Ledergruppe H			
Ledergruppe J			
Ledergruppe T			





Kissen

				
Maße	ca. B 40, T 40 cm	ca. B 50, T 50 cm	ca. B 60, T 60 cm	ca. B 60, T 40 cm
Artikel	Spitzkissen, klein	Spitzkissen, medium	Spitzkissen, groß	Spitzkissen, medium rechteckig
Best.-Nr.	75020	75030	75040	75130

Ausführung

Stoffgruppe Mono, Matrix, Famous	-	-	-	-
Stoffgruppe 6				
Stoffgruppe 8				
Stoffgruppe 10				
Stoffgruppe 12				
Stoffgruppe JAB 1				
Stoffgruppe JAB 2				
Ledergruppe B				
Ledergruppe D				
Ledergruppe H				
Ledergruppe J				
Ledergruppe T				




Kissen

				
Maße	ca. B 75, T 75 cm	ca. B 95, T 95 cm	ca. B 55, T 25 cm	ca. B 65, T 25 cm
Artikel	Flutterkissen, medium	Flutterkissen, groß	Nierenkissen, klein	Nierenkissen, medium
Best.-Nr.	77130	77140	75620	75630

Ausführung

Stoffgruppe Mono, Matrix, Famous	-	-	-	-
Stoffgruppe 6				
Stoffgruppe 8				
Stoffgruppe 10				
Stoffgruppe 12				
Stoffgruppe JAB 1				
Stoffgruppe JAB 2				
Ledergruppe B				
Ledergruppe D				
Ledergruppe H				
Ledergruppe J				
Ledergruppe T				



Kissen

				
Maße	ca. B 75, T 25 cm	ca. B 85, T 25 cm	ca. B 50, T 40 cm	
Artikel	Nierenkissen, groß	Nierenkissen, maxi	Armlehnkissen	
Best.-Nr.	75640	75650	75900	

Ausführung

Stoffgruppe Mono, Matrix, Famous	-	-	-	
Stoffgruppe 6				
Stoffgruppe 8				
Stoffgruppe 10				
Stoffgruppe 12				
Stoffgruppe JAB 1				
Stoffgruppe JAB 2				
Ledergruppe B				
Ledergruppe D				
Ledergruppe H				
Ledergruppe J				
Ledergruppe T				

Zusammenstellungen

		
Maße	ca. H 84/98, SH 43/46, T 102/115, ST 55/69 cm Schenkelmaß ca. 214 x 272 cm	ca. H 84/98, SH 43/46, T 102/115, ST 55/69 cm Schenkelmaß ca. 272 x 214 cm
Artikel	<p>Eckelement, 1-sitzig, Abschlusssteil links, (Rücken fest) – Anreihsofa, 2-sitzig, Armlehne rechts und manueller Rückentiefenverstellung</p> <p>Maße sind ca.-Maße und beziehen sich auf die Fußhöhe 12 cm</p>	<p>Anreihsofa, 2-sitzig, Armlehne links, und manueller Rückentiefenverstellung – Eckelement, 1-sitzig, Abschlusssteil rechts, (Rücken fest)</p> <p>Maße sind ca.-Maße und beziehen sich auf die Fußhöhe 12 cm</p>
Best.-Nr.	90009	90008

Ausführung

Stoffgruppe Mono, Matrix, Famous		
Stoffgruppe 6		
Stoffgruppe 8		
Stoffgruppe 10		
Stoffgruppe 12		
Stoffgruppe JAB 1		
Stoffgruppe JAB 2		
Ledergruppe B		
Ledergruppe D		
Ledergruppe H		
Ledergruppe J		
Ledergruppe T		

Gegen Aufpreis:

KTV Kopfteilverstellung manuell	-	-
RTV Rückentiefenverstellung manuell	-	-
Holzfuß Eiche geölt		
Querschläferfunktion		
Teilmotorische Schlaffunktion	-	-
TTFK Tonnentaschenfederkern		
Universalstützfuß	-	-



Musterring International

Postfach: 33374 Rheda-Wiedenbrück
Germany

- Tel.: +49 (0)5242 592-01
- Web / Blog: www.musterring.com
- Instagram: www.instagram.com/Musterring
- Facebook: www.facebook.com/Musterring