

Möbel LETZ

Finden und Wohlfühlen



Typenplan

MR 1320 von Musterring - Ledersofa Variante links pearl

Wichtiger Hinweis für Sie

Etwaige Hinweise des Herstellers in dieser Produktinformation, die sich auf die Gewährleistung beziehen, haben für Sie keinerlei Bindungswirkung und können von Ihnen ignoriert werden. Ihre gesetzlichen Gewährleistungsrechte als Verbraucher uns gegenüber, als Ihrem Verkäufer, werden dadurch in keiner Weise berührt oder eingeschränkt. Sie können sich wegen aller Mängel jederzeit an uns wenden. Darüber hinaus gehende Herstellergarantien bleiben natürlich unberührt. Dieser Artikel wird hergestellt von Musterring International Josef Höner GmbH & Co. KG, Hauptstraße 134 - 140, 33378 Rheda-Wiedenbrück, Deutschland

Möbel Letz GmbH
Am Gewerbepark 11
06895 Zahna-Elster

Tel.: 035383 - 6018 50

Fax.: 035383 - 6018 17

Musterring

MR 1320

TYPENLISTE

du
bist
zuhaus_



■ Produktveränderungen und Qualitätsverbesserungen im Sinne des technischen Fortschrittes oder zum Erhalt der Lieferfähigkeit (Form/Farbe/Funktion usw.) bzw. die Korrektur von irrtümlichen Angaben behalten wir uns vor.





Musterring

dein Partner für ein Zuhause,
das so einzigartig ist wie du selbst

Für alle größeren Programme sind Prospekte erhältlich, für komplexe Programme hält Musterring detaillierte Montageanleitungen bereit. Auch der Blick ins Internet lohnt sich: Unter www.musterring.com findet sich eine Fülle an hilfreichen Informationen.



Unser Service

Wir wollen, dass dein Zuhause perfekt wird. Deshalb sind wir am Servicetelefon und an 550 Standorten weltweit für dich da. Und unser CAD-Planungsservice hilft dir gern bei deiner Wunscheinrichtung.



Unsere Nachhaltigkeit

Wir übernehmen Verantwortung: für dich, für uns, für unseren Planeten. Deshalb setzen wir auf ressourceneffiziente Produktionsmethoden ohne lange Lieferketten und Lagerhaltung.



Unsere Qualität

Wer sich einmal sein Lieblings-Zuhause eingerichtet hat, der möchte es möglichst lang genießen. Hier kommt unsere Leidenschaft für Qualität ins Spiel: Wir prüfen unsere Produkte ausgiebig, bevor wir sie dir anbieten. Das verbrieft wir mit dem Musterring Garantiezertifikat und einer Garantie von 5 Jahren.

Du hast Fragen zu Kollektion oder Qualität?

Du benötigst Stoffmuster oder Info-Materialien?

Unser Service hilft gerne weiter:

Telefon:
+49 (0)5242 592260
E-Mail:
service@musterring.de

Du erreichst uns montags bis freitags, 8:00–17:00 Uhr



Deine Individualität

Wir finden, ein Zuhause sollte man ganz nach seinen Vorstellungen gestalten können. Dafür steht dir bei uns eine ganze Welt an Farben, Formen und Materialien zur Verfügung. Werde zum Designer deines eigenen Wohn-Ichs.



Deine Möbelpflege

Wir möchten, dass du lange Freude an deinen Möbeln hast. Deshalb halten wir unter www.musterring-care.com eine große Auswahl an Pflegemitteln bereit – alle dermatologisch getestet und gesundheitlich unbedenklich.

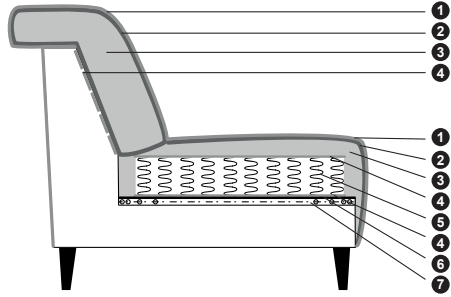


Musterring



Programmbesonderheiten, Programminformationen

Querschnitt und Beschreibung



Kaltschaum (Rücken):

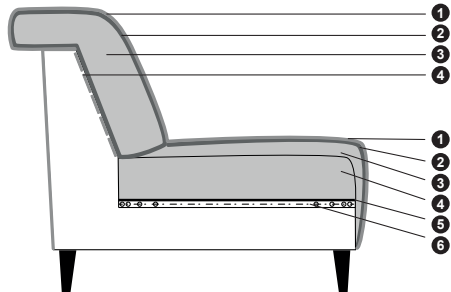
- ① Bezug
- ② Polstervlies-/Watte-Abdeckung
- ③ hochwertiger Schaumstoff
- ④ hochelastische Polstergurte

Federkern (Sitz):

- ① Bezug
- ② Polstervlies-/Watte-Abdeckung
- ③ hochwertiger Schaumstoff
- ④ Filz
- ⑤ Superbonellfederkern
- ⑥ Wigofil
- ⑦ dauerelastische Wellenfedern

Programmübersicht

■ Vorschläge	Seite 7
■ Sofas	Seite 8
■ Anreihenelemente	Seite 10
■ Anreihenelemente mit Anstellhocker, Kombielemente mit Anstellhocker	Seite 12
■ Anreihsofas	Seite 13
■ Spitzecke, Rundecken	Seite 15
■ Canapes	Seite 16
■ Hocker	Seite 18
■ Kissen	Seite 19
■ Zusammenstellungen	Seite 20



Kaltschaum (Rücken):

- ① Bezug
- ② Polstervlies-/Watte-Abdeckung
- ③ hochwertiger Schaumstoff
- ④ hochelastische Polstergurte

SOFTSitz (Kaltschaum in 2 versch. Dichten):

- ① Bezug
- ② Polstervlies-/Watte-Abdeckung
- ③ hochwertiger Kaltschaum leichterer Dichte
- ④ hochwertiger Kaltschaum festerer Dichte
- ⑤ Wigofil
- ⑥ dauerelastische Wellenfedern

1 Armlehnausführung



Armlehne A
Breite 28 cm

3 Fußformen

Fußhöhe ca. 16,0 cm = SH 46,0 cm

Fußhöhe ca. 18,0 cm = SH 48,0 cm



W010-M03
Metallfuß
glänzend



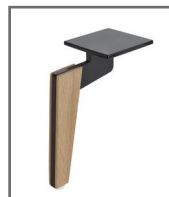
W010-H07
Metallfuß
schwarz mit
Holz Wildeiche



W010-M01
Metallfuß
schwarz



W010-M03
Metallfuß
glänzend



W010-H07
Metallfuß
schwarz mit
Holz Wildeiche



W010-M01
Metallfuß
schwarz

SH 46 = H 84/106 cm
SH 48 = H 86/108 cm

Die Maßangaben in der Preis- und Typenliste beziehen sich auf die Sitzhöhe 46 cm.

Programmbesonderheiten, Programminformationen

2 Sitzqualitäten



Kaltschaum

Softsitz besonders leger gepolstert.



Federkern

■ Leder

Materialbezogene Hinweise findest du in unseren Lederlaschen auf der Rückseite bei den einzelnen Lederqualitäten. Alle Typen sind im Rücken Spannstoff bezogen (außer Sofa 2-sitzig mit Armlehnen). Gegen Aufpreis auch Rücken echt lieferbar.

■ Kappnaht

Die Garnfarbe ist dem jeweiligen Bezugsmaterial und dessen Farbe angepasst.

■ Achtung!

Die Arm- und Kopfpolsterlehnen sind nicht zum Sitzen geeignet. Die maximale Belastbarkeit beträgt ca. 13 kg.

■ Wellenbildung

Durch die unterschiedlichen Beschaffenheiten der Bezugsmaterialien und der verarbeiteten Polsterwatte neigt dieses leger verarbeitete Modell zur Wellenbildung. Unterstützt wird diese Entwicklung dadurch, dass das Leder sich unter Einfluss von Körperwärme, Körperfeuchtigkeit und Körpergewicht mehr oder minder dehnt und dadurch „Wellen“ bildet. Wellen, welche durch die Dehnungseigenschaften des verwendeten Leders oder aufgrund großer Polsterflächen entstehen, stellen keinen Sachmangel dar. Es handelt sich um einen natürlichen Vorgang, der als Charaktereigenschaft leger verarbeiteter Modelle zu sehen ist.

■ Die warentypischen Produkteigenschaften sowie wichtige Hinweise zum Schutz deiner Fußböden entnehme bitte der Gebrauchs- und Pflegeanleitung (www.musterring.com). Für nutzungsbedingte Eindrücke oder Abriebspuren auf empfindlichen Böden wird keine Haftung übernommen.

Empfohlene Pflegesets (www.musterring-care.com):

- Leder (außer Aurelia): **1001** Neuleder-Pflegeset 0-2 Jahre
- Leder (außer Aurelia): **1002** Leder-Pflegeset mit UV-Schutz ab 2 Jahre
- Leder (außer Aurelia): **1003** Leder-Reinigerset
- Leder Aurelia: **2003** Leder-Pflegeset Vintage-/Rauleder

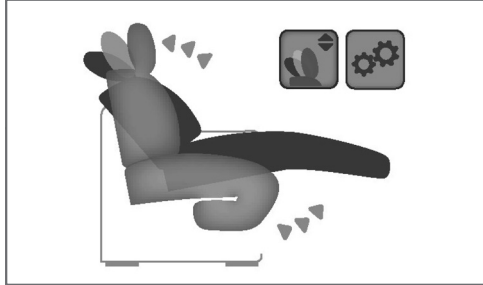
Abkürzungen

...L	links	RE	Rundecke
...R	rechts	RERR	Rundecke mit Relaxrücken
Aho	Anstellhocker	KV	Kopfpolsterverstellung
CanGX	Canape gerade X	WAS1	WallAway 1-motorisch
CanGXL	Canape gerade XL	WAS2	WallAway 2-motorisch und motorisch verstellbares Kopfpolster
...MoLi	motorisches Canape zum Liegen	HS	Handschalter
...EL	Element ohne Armlehnen (Anreihement)	XL Ho	Hocker XL
SEG	Spitzecke, groß	XXL Ho	Hocker XXL
1XKOG	Kombielement X, 1-sitzig, gerade, mit Anstellhocker		

Programm Besonderheiten, Programminformationen

Funktionen
WallAway 1-motorisch mit schwebender Optik (WAS1)

(gegen Aufpreis)



WallAway-Funktion pro Sitz wählbar.
Max. Belastbarkeit 120 kg.

2 x Touch-Button (seitlich links im Sitz)

Das Kopfpolster in die gewünschte Position einstellen.

Durch Betätigen des Touch-Button fährt die Beinauflage auf Sitzhöhe und der Sitz zusätzlich einige cm nach oben sowie nach vorne in eine Relaxposition, hierbei bleibt der Rücken wandfrei.

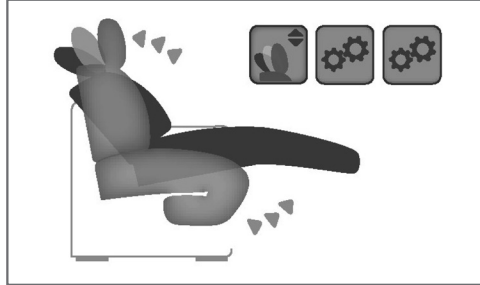
Der Rücken fährt nun anschließend weiter bis zur Liegeposition und der Sitz fährt in dieser Bewegung weiter nach vorne und oben. Der Rücken bleibt weiterhin wandfrei.

Individuelle Zusammenstellungen der einzelnen Sitzfunktionen in den Typen möglich (siehe Aufpreise).

Nicht mit VZMO in einem Sitz möglich!

WallAway 2-motorisch und motorisch verstellbares Kopfpolster mit schwebender Optik (WAS2)

(gegen Aufpreis)



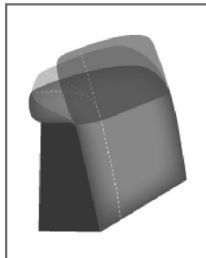
WallAway-Funktion pro Sitz wählbar.
Max. Belastbarkeit 120 kg.

Funktionalität wie WallAway 1-motorisch, jedoch inkl. motorischer Kopfpolsterverstellung.

Nur in Kombination mit motorischer WallAway-Funktion im Sitz möglich. Auslösung durch 2X zusätzliche Touch-Button im Sitz.

Individuelle Zusammenstellungen der einzelnen Sitzfunktionen in den Typen möglich (siehe Aufpreise).

Nicht mit VZMO in einem Sitz möglich!

Kopfpolsterverstellung (KV)


Inklusive einzeln verstellbarer Kopfpolster mit Rasterfunktion und Faltenoptimierung.

HS Handschalter

(gegen Aufpreis)

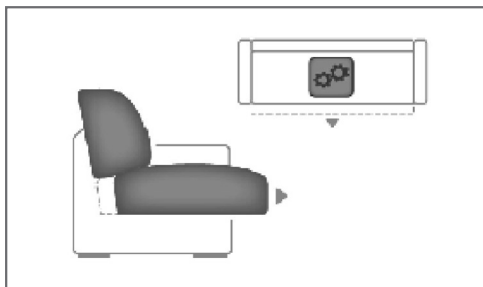


HS Handschalter für motorische Bedienung pro Sitz mit Armlehne. Nur in Verbindung mit motorischen Funktionen.

Nur in Sitzen mit Armlehne und in einer Type komplett möglich.

Vorziehbank motorisch (VZMo)

(gegen Aufpreis)



Der Sitz lässt sich individuell, motorisch bis zu ca. 19 cm nach vorne ausziehen.

Nicht mit WAS in einem Sitz möglich!
Bedienung über Touch-Button!







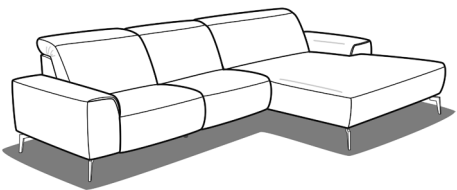


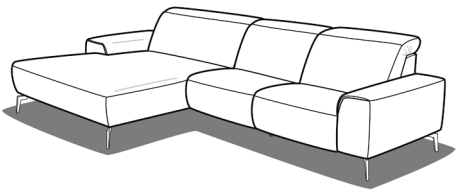


Akku

(gegen Aufpreis)





Für kabellose Funktion im Sitz. Nur in Verbindung mit WAS1, WAS2, CanMoLi und VZMo möglich. 2,2Ah Li-ion

Vorschläge

	Best.-Nr. / Maße Beschreibung		
	<p>Vorschlag 1A bestehend aus:</p> <ul style="list-style-type: none"> ■ AhoL1,5KV Anreihelement 1,5-sitzig mit Kopfpolsterverstellung und Anstelhocker links ■ SEGKV Spitzecke groß mit Kopfpolsterverstellung ■ 3RKV Anreihsofa 3-sitzig mit Kopfpolsterverstellung, Armlehne rechts <p>Rücken echt gegen Aufpreis erhältlich. ca. H 84/106, SH 46, ST 56 cm Schenkelmaß ca. 249 x 295 cm</p> <p>Gegen Aufpreis: 1 x WAS1 WallAway motorisch (Aufpreis pro Sitz) 1 x WAS2 WallAway motorisch mit motorischer Kopfteilverstellung (Aufpreis pro Sitz)</p>	100 (Torro), Rücken Spannstoff 120 (Vivre), Rücken Spannstoff	 
	<p>Vorschlag 1B bestehend aus:</p> <ul style="list-style-type: none"> ■ 3LKV Anreihsofa 3-sitzig mit Kopfpolsterverstellung, Armlehne links ■ SEGKV Spitzecke groß mit Kopfpolsterverstellung ■ 1,5KVAhoR Anreihelement 1,5-sitzig mit Kopfpolsterverstellung und Anstelhocker rechts <p>Rücken echt gegen Aufpreis erhältlich. ca. H 84/106, SH 46, ST 56 cm Schenkelmaß ca. 295 x 249 cm</p> <p>Gegen Aufpreis: 1 x WAS1 WallAway motorisch (Aufpreis pro Sitz) 1 x WAS2 WallAway motorisch mit motorischer Kopfteilverstellung (Aufpreis pro Sitz)</p>	100 (Torro), Rücken Spannstoff 120 (Vivre), Rücken Spannstoff	 
	<p>Vorschlag 2A bestehend aus:</p> <ul style="list-style-type: none"> ■ 3LKV Anreihsofa 3-sitzig mit Kopfpolsterverstellung, Armlehne links ■ CanGXRKV Canape XL gerade mit Kopfpolsterverstellung, Armlehne rechts <p>Rücken echt gegen Aufpreis erhältlich. ca. H 84/106, SH 46, T 107, ST 56 cm Schenkelmaß ca. 328 x 171/203 cm</p> <p>Gegen Aufpreis: 1 x Motorisches Canape zum Liegen 1 x WAS1 WallAway motorisch (Aufpreis pro Sitz) 1 x WAS2 WallAway motorisch mit motorischer Kopfteilverstellung (Aufpreis pro Sitz)</p>	100 (Torro), Rücken Spannstoff 120 (Vivre), Rücken Spannstoff	 
	<p>Vorschlag 2B bestehend aus:</p> <ul style="list-style-type: none"> ■ CanGXLLKV Canape XL gerade mit Kopfpolsterverstellung, Armlehne links, ■ 3RKV Anreihsofa 3-sitzig mit Kopfpolsterverstellung, Armlehne rechts <p>Rücken echt gegen Aufpreis erhältlich. ca. H 84/106, SH 46, T 107, ST 56 cm Schenkelmaß ca. 171/203 x 328 cm</p> <p>Gegen Aufpreis: 1 x Motorisches Canape zum Liegen 1 x WAS1 WallAway motorisch (Aufpreis pro Sitz) 1 x WAS2 WallAway motorisch mit motorischer Kopfteilverstellung (Aufpreis pro Sitz)</p>	100 (Torro), Rücken Spannstoff 120 (Vivre), Rücken Spannstoff	 

Sofas

		
Maße	ca. B 190, H 84/106, SH 46, T 107, ST 56 cm	ca. B 190, H 84/106, SH 46, T 107, ST 56 cm
Artikel	Sofa, 2,5-sitzig, mit Kopfpolsterverstellung	Sofa 2,5-sitzig mit Kopfpolsterverstellung (Nur in Kombination mit WallAway-Funktion gegen Aufpreis.) - zweigeteilte Lieferung -
Best.-Nr.	2,5KV	2,5KVW



Ausführung

100, Rücken echt		
100, Rücken Spannstoff		
120, Rücken echt		
120, Rücken Spannstoff		
140, Rücken echt		
140, Rücken Spannstoff		
160, Rücken echt		
160, Rücken Spannstoff		
180, Rücken echt		
180, Rücken Spannstoff		

Gegen Aufpreis:

VZMO Vorziehbank, motorisch		-
WAS1 WallAway motorisch (Aufpreis pro Sitz)	-	
WAS2 WallAway motorisch mit motorischer Kopfteilverstellung (Aufpreis pro Sitz)	-	
HS Handschalter	-	
Akku	-	

Sofas

		
Maße	ca. B 216, H 84/106, SH 46, T 107, ST 56 cm	ca. B 216, H 84/106, SH 46, T 107, ST 56 cm
Artikel	Sofa, 3-sitzig, mit Kopfpolsterverstellung	Sofa 3-sitzig mit Kopfpolsterverstellung (Nur in Kombination mit WallAway-Funktion gegen Aufpreis.) - zweigeteilte Lieferung -
Best.-Nr.	3KV	3KVW





Ausführung

100, Rücken echt		
100, Rücken Spannstoff		
120, Rücken echt		
120, Rücken Spannstoff		
140, Rücken echt		
140, Rücken Spannstoff		
160, Rücken echt		
160, Rücken Spannstoff		
180, Rücken echt		
180, Rücken Spannstoff		

Gegen Aufpreis:

VZMO Vorziehbank, motorisch		-
WAS1 WallAway motorisch (Aufpreis pro Sitz)	-	
WAS2 WallAway motorisch mit motorischer Kopfteilverstellung (Aufpreis pro Sitz)	-	
HS Handschalter		
Akku		

Anreihenelemente

				
Maße	ca. B 82, H 84/106, SH 46, T 107, ST 56 cm	ca. B 82, H 84/106, SH 46, T 107, ST 56 cm	ca. B 134, H 84/106, SH 46, T 107, ST 56 cm	ca. B 134, H 84/106, SH 46, T 107, ST 56 cm
Artikel	Anreihenelement, 1,5-sitzig, mit Kopfpolsterverstellung, ohne Armlehnen	Anreihenelement, 1,5-sitzig, mit Kopfpolsterverstellung, ohne Armlehnen (Nur in Kombination mit WallAway-Funktion gegen Aufpreis.)	Anreihenelement, 2,5-sitzig, mit Kopfpolsterverstellung, ohne Armlehnen	Anreihenelement, 2,5-sitzig, mit Kopfpolsterverstellung, ohne Armlehnen (Nur in Kombination mit WallAway-Funktion gegen Aufpreis.) – zweigeteilte Lieferung –
Best.-Nr.	1,5ELKV	1,5ELKVV	2,5ELKV	2,5ELKVV

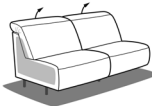
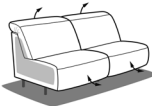
Ausführung

100, Rücken echt				
100, Rücken Spannstoff				
120, Rücken echt				
120, Rücken Spannstoff				
140, Rücken echt				
140, Rücken Spannstoff				
160, Rücken echt				
160, Rücken Spannstoff				
180, Rücken echt				
180, Rücken Spannstoff				

Gegen Aufpreis:

VZMO Vorziehbank, motorisch	–	–	–	–
WAS1 WallAway motorisch (Aufpreis pro Sitz)	–	–	–	–
WAS2 WallAway motorisch mit motorischer Kopfteilverstellung (Aufpreis pro Sitz)	–	–	–	–
HS Handschalter	–	–	–	–
Akku	–	–	–	–

Anreihelemente

				
Maße	ca. B 160, H 84/106, SH 46, T 107, ST 56 cm	ca. B 160, H 84/106, SH 46, T 107, ST 56 cm		
Artikel	Anreihelement, 3-sitzig, mit Kopfpolsterverstellung, ohne Armlehnen	Anreihelement, 3-sitzig, mit Kopfpolsterverstellung, ohne Armlehnen (Nur in Kombination mit WallAway-Funktion gegen Aufpreis.) – zweigeteilte Lieferung –		
Best.-Nr.	3ELKV	3ELKVV		





Ausführung

100, Rücken echt				
100, Rücken Spannstoff				
120, Rücken echt				
120, Rücken Spannstoff				
140, Rücken echt				
140, Rücken Spannstoff				
160, Rücken echt				
160, Rücken Spannstoff				
180, Rücken echt				
180, Rücken Spannstoff				

Gegen Aufpreis:

VZMO Vorziehbank, motorisch		–		
WAS1 WallAway motorisch (Aufpreis pro Sitz)	–			
WAS2 WallAway motorisch mit motorischer Kopfteilverstellung (Aufpreis pro Sitz)	–			
HS Handschalter	–	–		
Akku				

Anreihenelemente mit Anstellhocker, Kombielemente mit Anstellhocker

				
Maße	ca. B 142, H 84/106, SH 46, T 107, ST 56 cm	ca. B 142, H 84/106, SH 46, T 107, ST 56 cm	ca. B 107, H 84/106, SH 46, T 205, ST 56 cm	ca. B 107, H 84/106, SH 46, T 205, ST 56 cm
Artikel	Anreihenelement, 1,5-sitzig, mit Kopfpolsterverstellung und Anstellhocker links	Anreihenelement, 1,5-sitzig, mit Kopfpolsterverstellung und Anstellhocker rechts	Kombielement, 1,5-sitzig, gerade X, mit Kopfpolsterverstellung und Anstellhocker links	Kombielement, 1,5-sitzig, gerade X, mit Kopfpolsterverstellung und Anstellhocker rechts
Best.-Nr.	AhoL1,5KV	1,5KVAhoR	1XKOGCLKV	1XKOGGRKV




Ausführung

100, Rücken echt				
100, Rücken Spannstoff				
120, Rücken echt				
120, Rücken Spannstoff				
140, Rücken echt				
140, Rücken Spannstoff				
160, Rücken echt				
160, Rücken Spannstoff				
180, Rücken echt				
180, Rücken Spannstoff				





Gegen Aufpreis:

VZMO Vorziehbank, motorisch	–	–	–	–
WAS1 WallAway motorisch (Aufpreis pro Sitz)	–	–	–	–
WAS2 WallAway motorisch mit motorischer Kopfteilverstellung (Aufpreis pro Sitz)	–	–	–	–
HS Handschalter	–	–	–	–
Akku	–	–	–	–

Anreihsofas

				
Maße	ca. B 162, H 84/106, SH 46, T 107, ST 56 cm	ca. B 162, H 84/106, SH 46, T 107, ST 56 cm	ca. B 162, H 84/106, SH 46, T 107, ST 56 cm	ca. B 162, H 84/106, SH 46, T 107, ST 56 cm
Artikel	Anreihsofa, 2,5-sitzig, mit Kopfpolsterverstellung, Armlehne links	Anreihsofa, 2,5-sitzig, mit Kopfpolsterverstellung, Armlehne rechts	Anreihsofa, 2,5-sitzig, mit Kopfpolsterverstellung, Armlehne links (Nur in Kombination mit WallAway-Funktion gegen Aufpreis.) – zweigeteilte Lieferung –	Anreihsofa, 2,5-sitzig, mit Kopfpolsterverstellung, Armlehne rechts (Nur in Kombination mit WallAway-Funktion gegen Aufpreis.) – zweigeteilte Lieferung –
Best.-Nr.	2,5LKV	2,5RKV	2,5LKVW	2,5RKVW
Ausführung				
100, Rücken echt				
100, Rücken Spannstoff				
120, Rücken echt				
120, Rücken Spannstoff				
140, Rücken echt				
140, Rücken Spannstoff				
160, Rücken echt				
160, Rücken Spannstoff				
180, Rücken echt				
180, Rücken Spannstoff				
Gegen Aufpreis:				
VZMO Vorziehbänk, motorisch			–	–
WAS1 WallAway motorisch (Aufpreis pro Sitz)	–	–		
WAS2 WallAway motorisch mit motorischer Kopfteilverstellung (Aufpreis pro Sitz)	–	–		
HS Handschalter				
Akku				

Anreihsofas

				
Maße	ca. B 188, H 84/106, SH 46, T 107, ST 56 cm	ca. B 188, H 84/106, SH 46, T 107, ST 56 cm	ca. B 188, H 84/106, SH 46, T 107, ST 56 cm	ca. B 188, H 84/106, SH 46, T 107, ST 56 cm
Artikel	Anreihsofa, 3-sitzig, mit Kopfpolsterverstellung, Armlehne links	Anreihsofa, 3-sitzig, mit Kopfpolsterverstellung, Armlehne rechts	Anreihsofa, 3-sitzig, mit Kopfpolsterverstellung, Armlehne links (Nur in Kombination mit WallAway-Funktion gegen Aufpreis.) – zweigeteilte Lieferung –	Anreihsofa, 3-sitzig, mit Kopfpolsterverstellung, Armlehne rechts (Nur in Kombination mit WallAway-Funktion gegen Aufpreis.) – zweigeteilte Lieferung –
Best.-Nr.	3LKV	3RKV	3LKVV	3RKVV

Ausführung

100, Rücken echt				
100, Rücken Spannstoff				
120, Rücken echt				
120, Rücken Spannstoff				
140, Rücken echt				
140, Rücken Spannstoff				
160, Rücken echt				
160, Rücken Spannstoff				
180, Rücken echt				
180, Rücken Spannstoff				

Gegen Aufpreis:

VZMO Vorziehbank, motorisch			–	–
WAS1 WallAway motorisch (Aufpreis pro Sitz)	–	–		
WAS2 WallAway motorisch mit motorischer Kopfteilverstellung (Aufpreis pro Sitz)	–	–		
HS Handschalter				
Akku				

Spitzecke, Rundecken

			
Maße	ca. B 107, H 84/106, SH 46, T 107, ST 56 cm	ca. B 114, H 84/106, SH 46, T 114, ST 56 cm	ca. B 114, H 84/106, SH 46, T 114, ST 56 cm
Artikel	Spitzecke, groß, mit Kopfpolsterverstellung	Rundecke mit Kopfpolsterverstellung	Rundecke mit Kopfpolsterverstellung und Relaxrücken beidseitig (3-geteilte Optik)
Best.-Nr.	SEGKV	REKV	RERRKV



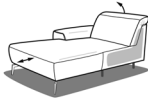

Ausführung

100, Rücken echt			
100, Rücken Spannstoff			
120, Rücken echt			
120, Rücken Spannstoff			
140, Rücken echt			
140, Rücken Spannstoff			
160, Rücken echt			
160, Rücken Spannstoff			
180, Rücken echt			
180, Rücken Spannstoff			

Gegen Aufpreis:

VZMO Vorziehbank, motorisch	-	-	-
WAS1 WallAway motorisch (Aufpreis pro Sitz)	-	-	-
WAS2 WallAway motorisch mit motorischer Kopfteilverstellung (Aufpreis pro Sitz)	-	-	-
HS Handschalter	-	-	-
Akku	-	-	-

Canapes

				
Maße	ca. B 114, H 84/106, SH 46, T 171, ST 56 cm	ca. B 114, H 84/106, SH 46, T 171, ST 56 cm	ca. B 114, H 84/106, SH 46, T 171/203, ST 56 cm	ca. B 114, H 84/106, SH 46, T 171/203, ST 56 cm
Artikel	Canape X, gerade, mit Kopfpolsterverstellung, Armlehne links	Canape X, gerade, mit Kopfpolsterverstellung, Armlehne rechts	Canape X, gerade, mit Kopfpolsterverstellung Armlehne links und motorischer Verstellbarkeit bis zur abgeschrägten Liegeposition (Bedienung über Handschalter)	Canape X gerade mit Kopfpolsterverstellung Armlehne rechts und motorischer Verstellbarkeit bis zur abgeschrägten Liegeposition (Bedienung über Handschalter)
Best.-Nr.	CanGXLKV	CanGXRKV	CanGXMoLiLKV	CanGXMoLiRKV

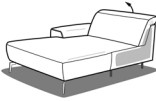



Ausführung

100, Rücken echt				
100, Rücken Spannstoff				
120, Rücken echt				
120, Rücken Spannstoff				
140, Rücken echt				
140, Rücken Spannstoff				
160, Rücken echt				
160, Rücken Spannstoff				
180, Rücken echt				
180, Rücken Spannstoff				

Gegen Aufpreis:

VZMO Vorziehbank, motorisch	–	–	–	–
WAS1 WallAway motorisch (Aufpreis pro Sitz)	–	–	–	–
WAS2 WallAway motorisch mit motorischer Kopfteilverstellung (Aufpreis pro Sitz)	–	–	–	–
HS Handschalter	–	–	–	–
Akku	–	–	–	–

Canapes

				
Maße	ca. B 140, H 84/106, SH 46, T 171, ST 56 cm	ca. B 140, H 84/106, SH 46, T 171, ST 56 cm	ca. B 140, H 84/106, SH 46, T 171/203, ST 56 cm	ca. B 140, H 84/106, SH 46, T 171/203, ST 56 cm
Artikel	Canape XL, gerade, mit Kopfpolsterverstellung, Armlehne links	Canape XL, gerade, mit Kopfpolsterverstellung, Armlehne rechts	Canape XL gerade mit Kopfpolsterverstellung Armlehne links und motorischer Verstellbarkeit bis zur abgescrägten Liegeposition (Bedienung über Handschalter)	Canape XL, gerade, mit Kopfpolsterverstellung Armlehne rechts und motorischer Verstellbarkeit bis zur abgescrägten Liegeposition (Bedienung über Handschalter)
Best.-Nr.	CanGXLLKV	CanGXLRKV	CanGXLMoLiLKV	CanGXLMoLiRKV



Ausführung

100, Rücken echt				
100, Rücken Spannstoff				
120, Rücken echt				
120, Rücken Spannstoff				
140, Rücken echt				
140, Rücken Spannstoff				
160, Rücken echt				
160, Rücken Spannstoff				
180, Rücken echt				
180, Rücken Spannstoff				

Gegen Aufpreis:

VZMO Vorziehbänk, motorisch	-	-	-	-
WAS1 WallAway motorisch (Aufpreis pro Sitz)	-	-	-	-
WAS2 WallAway motorisch mit motorischer Kopfteilverstellung (Aufpreis pro Sitz)	-	-	-	-
HS Handschalter	-	-	-	-
Akku	-	-	-	-

Hocker

			
Maße	ca. B 87, H 46, T 65 cm	ca. B 130, H 46, T 65 cm	
Artikel	XL-Hocker, fest gepolstert (Nur in Kaltschaum-Polsterung lieferbar.)	XXL-Hocker, fest gepolstert (Nur in Kaltschaum-Polsterung lieferbar.)	
Best.-Nr.	XLHO	XXL Ho	



Ausführung

100, Rücken echt			
100, Rücken Spannstoff	–	–	
120, Rücken echt			
120, Rücken Spannstoff	–	–	
140, Rücken echt			
140, Rücken Spannstoff	–	–	
160, Rücken echt			
160, Rücken Spannstoff	–	–	
180, Rücken echt			
180, Rücken Spannstoff	–	–	

Gegen Aufpreis:

VZMO Vorziehbank, motorisch	–	–	
WAS1 WallAway motorisch (Aufpreis pro Sitz)	–	–	
WAS2 WallAway motorisch mit motorischer Kopfteilverstellung (Aufpreis pro Sitz)	–	–	
HS Handschalter	–	–	
Akku	–	–	

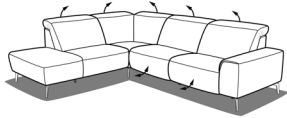
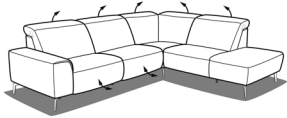
Kissen

		
Maße	ca. B 40, T 40 cm	ca. B 50, T 50 cm
Artikel	Kissen	Kissen
Best.-Nr.	Kissen, 40 x 40 cm	Kissen, 50 x 50 cm

Ausführung

Kissenstoffe		
100		
120		
140		
160		
180		

Zusammenstellungen

		
Maße	ca. H 84/106, SH 46, ST 56 cm Schenkelmaß ca. 249 x 295 cm	ca. H 84/106, SH 46, ST 56 cm Schenkelmaß ca. 295 x 249 cm
Artikel	Anreihelement 1,5-sitzig mit Kopfpolsterverstellung und Anstelhocker links – Spitzecke groß mit Kopfpolsterverstellung – Anreihe sofa 3-sitzig mit Kopfpolsterverstellung, Armlehne rechts	Anreihe sofa 3-sitzig mit Kopfpolsterverstellung, Armlehne links – Spitzecke groß mit Kopfpolsterverstellung – Anreihelement 1,5-sitzig mit Kopfpolsterverstellung und Anstelhocker rechts
Best.-Nr.	AhoL1,5KV – SEGKV – 3RKV	3LKV – SEGKV – 1,5KVAhoR

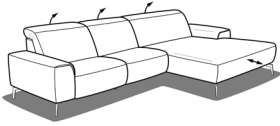
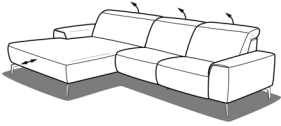
Ausführung

100 (Torro), Rücken Spannstoff		
100, Rücken echt		
100, Rücken Spannstoff		
120 (Vivre), Rücken Spannstoff		
120, Rücken echt		
120, Rücken Spannstoff		
140, Rücken echt		
140, Rücken Spannstoff		
160, Rücken echt		
160, Rücken Spannstoff		
180, Rücken echt		
180, Rücken Spannstoff		

Gegen Aufpreis:

Akku		
HS Handschalter		
WAS1 WallAway motorisch (Aufpreis pro Sitz)		
WAS2 WallAway motorisch mit motorischer Kopfteilverstellung (Aufpreis pro Sitz)		

Zusammenstellungen

		
Maße	ca. H 84/106, SH 46, T 107, ST 56 cm Schenkelmaß ca. 328 x 171/203 cm	ca. H 84/106, SH 46, T 107, ST 56 cm Schenkelmaß ca. 171/203 x 328 cm
Artikel	Anreihsofa 3-sitzig mit Kopfpolsterverstellung, Armlehne links – Canape XL gerade mit Kopfpolsterverstellung, Armlehne rechts	Canape XL gerade mit Kopfpolsterverstellung, Armlehne links – Anreihsofa 3-sitzig mit Kopfpolsterverstellung, Armlehne rechts
Best.-Nr.	3LKV – CanGXLRKV	CanGXLLKV – 3RKV

Ausführung

100 (Torro), Rücken Spannstoff		
100, Rücken echt		
100, Rücken Spannstoff		
120 (Vivre), Rücken Spannstoff		
120, Rücken echt		
120, Rücken Spannstoff		
140, Rücken echt		
140, Rücken Spannstoff		
160, Rücken echt		
160, Rücken Spannstoff		
180, Rücken echt		
180, Rücken Spannstoff		

Gegen Aufpreis:

Akku		
Motorisches Canape zum Liegen		
HS Handschalter		
WAS1 WallAway motorisch (Aufpreis pro Sitz)		
WAS2 WallAway motorisch mit motorischer Kopfteilverstellung (Aufpreis pro Sitz)		



Musterring

Musterring International
Josef Höner GmbH & Co. KG
Hauptstr. 134-140
33378 Rheda-Wiedenbrück

- Tel.: +49 (0)5242 592-01
- E-Mail: service@musterring.de
- Web / Blog: www.musterring.com
- Instagram: www.instagram.com/Musterring
- Facebook: www.facebook.com/Musterring