

# Möbel LETZ

*Finden und Wohlfühlen*



## Typenplan

Pinero von Musterring - Stuhl mit schwarzem Metallgestell

### **Wichtiger Hinweis für Sie**

Etwaige Hinweise des Herstellers in dieser Produktinformation, die sich auf die Gewährleistung beziehen, haben für Sie keinerlei Bindungswirkung und können von Ihnen ignoriert werden. Ihre gesetzlichen Gewährleistungsrechte als Verbraucher uns gegenüber, als Ihrem Verkäufer, werden dadurch in keiner Weise berührt oder eingeschränkt. Sie können sich wegen aller Mängel jederzeit an uns wenden. Darüber hinaus gehende Herstellergarantien bleiben natürlich unberührt. Dieser Artikel wird hergestellt von Mobitec Systems S.A., Stockbergerweg 11, 4700 Eupen, Belgien, [info@mobitec.be](mailto:info@mobitec.be)

Möbel Letz GmbH  
Am Gewerbepark 11  
06895 Zahna-Elster

Tel.: 035383 - 6018 50

Fax.: 035383 - 6018 17



# Musterring

PINERO



Band 2 – 202404MOBMR –  
gültig ab 01.04.2024



- Produktveränderungen und Qualitätsverbesserungen im Sinne des technischen Fortschrittes oder zum Erhalt der Lieferfähigkeit
- (Form/Farbe/Funktion usw.) bzw. die Korrektur von irrtümlichen Angaben behalten wir uns vor.



Musterring



## Ausführungen


| Buche     |   | Farb-Nr.       |
|-----------|---|----------------|
| Geölt:    | – naturfarben                                     | P01            |
| Lackiert: | – naturfarben matt<br>(nicht für Stühle geeignet) | P11            |
|           | – walnussfarben dunkel                            | P42 <b>NEU</b> |
|           | – grau matt                                       | P43 <b>NEU</b> |
|           | – walnussfarben matt                              | P44 <b>NEU</b> |
|           | – light chalked white matt                        | P45 <b>NEU</b> |
|           | – kolonialfarben matt                             | P46 <b>NEU</b> |
|           | – ebony matt                                      | P47 <b>NEU</b> |

| Eiche     |                            | Farb-Nr.       |
|-----------|----------------------------|----------------|
| Geölt:    | – naturfarben              | E01            |
| Lackiert: | – schwarz matt             | E10            |
|           | – naturfarben matt         | E11            |
|           | – tobacco matt             | E23            |
|           | – ecru matt                | E24            |
|           | – walnussfarben matt       | E42 <b>NEU</b> |
|           | – light sand matt          | E44 <b>NEU</b> |
|           | – dune matt                | E45 <b>NEU</b> |
|           | – warm umber matt          | E46 <b>NEU</b> |
|           | – graphite matt            | E47 <b>NEU</b> |
|           | – cappuccino matt          | E48 <b>NEU</b> |
|           | – carbone matt             | E49 <b>NEU</b> |
|           | – light chalked white matt | E78 <b>NEU</b> |

| Wildecke  |                                     | Farb-Nr.       |
|-----------|-------------------------------------|----------------|
| Geölt:    | – naturfarben                       | W01            |
| Lackiert: | – naturfarben matt                  | W11            |
|           | – rustical blackened matt           | W10 <b>NEU</b> |
|           | – rustical tobacco matt             | W23            |
|           | – rustical ecru matt                | W24            |
|           | – rustical walnussfarben matt       | W42 <b>NEU</b> |
|           | – rustical light sand matt          | W44 <b>NEU</b> |
|           | – rustical dune matt                | W45 <b>NEU</b> |
|           | – rustical warm umber matt          | W46 <b>NEU</b> |
|           | – rustical graphite matt            | W47 <b>NEU</b> |
|           | – rustical cappuccino matt          | W48 <b>NEU</b> |
|           | – rustical carbone matt             | W49 <b>NEU</b> |
|           | – rustical light chalked white matt | W78 <b>NEU</b> |

| Nussbaum  |                    | Farb-Nr.       |
|-----------|--------------------|----------------|
| Geölt:    | – naturfarben      | N01            |
| Lackiert: | – naturfarben matt | N11            |
|           | – smoked matt      | N12 <b>NEU</b> |

## Planungshinweise für Stühle



Beim Armlehnstuhl sind die Armlehnen an die Rückenlehne angenäht und bilden somit ein Element.

## Programmübersicht

- Stühle Seite 3
- Bänke Seite 4
- Esstische mit fester Platte Seite 5
- Esstische mit Auszugsfunktion Seite 6



### 5 Jahre Garantie

Musterring Produkte werden durch regelmäßige Stichproben geprüft, um beste Qualität zu gewährleisten.



### Der Umwelt zuliebe

Holz ist für viele Bereiche ein wichtiger und nachwachsender Rohstoff. Wir achten deshalb besonders darauf, dass Hölzer aus nachhaltigem Anbau verwendet werden und Verarbeitungsmethoden die Umwelt nicht unnötig belasten.

**Die warentypischen Produkteigenschaften, Garantiebestimmungen, Sicherheits-, Gebrauchs- und Pflegeanweisungen sowie wichtige Hinweise zum Schutz Ihrer Fußböden entnehmen Sie bitte dem Musterring Möbel-Gütepäss ([www.musterring.com](http://www.musterring.com)). Für nutzungsbedingte Eindrücke oder Abriebspuren auf empfindlichen Böden wird keine Haftung übernommen.**

**Wellenbildung:** Unter Einfluss von Körperwärme in Verbindung mit Körperdruck und Körperfeuchtigkeit kann sich das Bezugsmaterial dieser Stühle mehr oder minder dehnen und dadurch Wellen bilden. Es handelt sich um einen natürlichen Vorgang, der als Charaktereigenschaft leger verarbeiteter Sitzmöbel zu sehen ist.

### Empfohlene Pflegesets ([www.musterring-care.com](http://www.musterring-care.com)):

- Stoffe: **3001** Textil- und Microfaser-Pflegeset
- Leder: **1001** Neuleder-Pflegeset 0 – 2 Jahre  
**1002** Leder-Pflegeset mit UV-Schutz ab 2 Jahre
- Massivholz lackiert: **4003** Möbelreiniger ÖKO
- Massivholz geölt: **4002** Möbel-Pflegeöl neutral  
**4004** Pflegeemulsion für Naturholz
- Metall: **4003** Möbelreiniger ÖKO

### Stoffgruppen

- II** = Hip Hop, Samba
- III** = Orlando, Tampa
- IV** = Berry, Bouclé, Genova, Mango
- V** = Capri, Mystic, Otello, Sotega
- VI** = Calvin, Hugo, Karl, Sotega Fls, Vera, Yves



### Ledergruppen

- 2** = Montana
- 3** = Togo, Lomé

\* **Achtung:** Stoffe nur pro lfm. lieferbar, Leder pro kompletter Haut ca. 4,5 m<sup>2</sup>.




## Stühle

| Best.-Nr.<br>Beschreibung  | Stoff/<br>Leder-<br>zugabe | Stoff |     |    |   |    |     | Leder |   |   |
|--|----------------------------|-------|-----|----|---|----|-----|-------|---|---|
|  |                            | II    | III | IV | V | VI | VII | 1     | 2 | 3 |
|  <p><b>500</b><br/>Stuhl mit Kufengestell<br/>Sitz: Wellenfederung<br/>Rücken: Kaltschaum<br/>Gestell: Metall, pulverbeschichtet in:</p> <ul style="list-style-type: none"> <li>■ A 01 schwarz</li> <li>■ A 12 charcoal grey</li> <li>■ A 15 structured white</li> <li>■ A 21 champagne</li> <li>■ A 22 taupe</li> <li>■ A 40 cappuccino</li> <li>■ A 41 carbone</li> <li>■ A 42 light sand</li> <li>■ A 43 ecru</li> </ul> <p><i>NEU</i><br/><i>NEU</i><br/><i>NEU</i><br/><i>NEU</i></p> <p>B 50,0, H 84,0, SH 51,0,<br/>T 64,0, ST 42,0/48,0 cm<br/>Stoffbedarf: 1 Stuhl 125 cm<br/>Lederbedarf: 1 Stuhl 1,9 m<sup>2</sup></p>                     |                            |       |     |    |   |    | -   | -     |   |   |
|  <p><b>502</b><br/>Armlehnenstuhl mit Kufengestell<br/>Sitz: Wellenfederung<br/>Rücken: Kaltschaum<br/>Gestell: Metall, pulverbeschichtet in:</p> <ul style="list-style-type: none"> <li>■ A 01 schwarz</li> <li>■ A 12 charcoal grey</li> <li>■ A 15 structured white</li> <li>■ A 21 champagne</li> <li>■ A 22 taupe</li> <li>■ A 40 cappuccino</li> <li>■ A 41 carbone</li> <li>■ A 42 light sand</li> <li>■ A 43 ecru</li> </ul> <p><i>NEU</i><br/><i>NEU</i><br/><i>NEU</i><br/><i>NEU</i></p> <p>B 63,0, H 84,0, SH 51,0,<br/>AH 67,0, T 64,0, ST 42,0/48,0 cm<br/>Stoffbedarf: 1 Stuhl 175 cm<br/>Lederbedarf: 1 Stuhl 2,6 m<sup>2</sup></p> |                            |       |     |    |   |    | -   | -     |   |   |

Alle Stühle werden standardmäßig mit Kunststoffgleitern ausgestattet.  
Bei den Stühlen sind Filzgleiter möglich. Wenn gewünscht, bitte bei der Bestellung angeben.



## Bänke

|  | Best.-Nr.<br>Beschreibung   | Stoff-/<br>Leder-<br>zugabe | Stoff |     |    |   |    | Leder |   |   |
|--|---|-----------------------------|-------|-----|----|---|----|-------|---|---|
|  |   |                             | II    | III | IV | V | VI | VII   | 1 | 2 |
|    | <b>520</b> B 160,0 cm   |                             |       |     |    |   |    | -     | - |   |
|  | <b>530</b> B 180,0 cm   |                             |       |     |    |   |    | -     | - |   |
|  | <b>540</b> B 200,0 cm   |                             |       |     |    |   |    | -     | - |   |
|  | Bank mit Kufengestell<br>und Festpolster  |                             |       |     |    |   |    |       |   |   |
|  | Sitz: Wellenfederung<br>Rücken: Kaltschaum<br>Gestell: Metall,<br>pulverbeschichtet in: |                             |       |     |    |   |    |       |   |   |
|  | ■ A 01 schwarz  |                             |       |     |    |   |    |       |   |   |
|  | ■ A 12 charcoal grey  |                             |       |     |    |   |    |       |   |   |
|  | ■ A 15 structured white   |                             |       |     |    |   |    |       |   |   |
|  | ■ A 21 champagne  |                             |       |     |    |   |    |       |   |   |
|  | ■ A 22 taupe  |                             |       |     |    |   |    |       |   |   |
| <u>NEU</u> ■ A 40 cappuccino   |   |                             |       |     |    |   |    |       |   |   |
| <u>NEU</u> ■ A 41 carbone  |   |                             |       |     |    |   |    |       |   |   |
| <u>NEU</u> ■ A 42 light sand   |   |                             |       |     |    |   |    |       |   |   |
| <u>NEU</u> ■ A 43 ecru   |   |                             |       |     |    |   |    |       |   |   |
| H 84,0, SH 51,0, T 64,0,<br>ST 42,0 cm   |   |                             |       |     |    |   |    |       |   |   |
| Bank B 160,0 cm<br>Stoffbedarf 340,0 cm<br>Lederbedarf 5,30 m <sup>2</sup>         |   |                             |       |     |    |   |    |       |   |   |
| Bank B 180,0 cm<br>Stoffbedarf 350,0 cm<br>Lederbedarf 5,90 m <sup>2</sup>         |   |                             |       |     |    |   |    |       |   |   |
| Bank B 200,0 cm<br>Stoffbedarf 370,0 cm<br>Lederbedarf 6,50 m <sup>2</sup>         |   |                             |       |     |    |   |    |       |   |   |
|  | <b>522</b> B 173,0 cm   |                             |       |     |    |   |    | -     | - |   |
|  | <b>532</b> B 193,0 cm   |                             |       |     |    |   |    | -     | - |   |
|  | <b>542</b> B 213,0 cm   |                             |       |     |    |   |    | -     | - |   |
|  | Armlehnenbank<br>mit Kufengestell<br>und Festpolster                                    |                             |       |     |    |   |    |       |   |   |
|  | Sitz: Wellenfederung<br>Rücken: Kaltschaum<br>Gestell: Metall,<br>pulverbeschichtet in: |                             |       |     |    |   |    |       |   |   |
|  | ■ A 01 schwarz  |                             |       |     |    |   |    |       |   |   |
|  | ■ A 12 charcoal grey  |                             |       |     |    |   |    |       |   |   |
|  | ■ A 15 structured white   |                             |       |     |    |   |    |       |   |   |
|  | ■ A 21 champagne  |                             |       |     |    |   |    |       |   |   |
|  | ■ A 22 taupe  |                             |       |     |    |   |    |       |   |   |
| <u>NEU</u> ■ A 40 cappuccino   |   |                             |       |     |    |   |    |       |   |   |
| <u>NEU</u> ■ A 41 carbone  |   |                             |       |     |    |   |    |       |   |   |
| <u>NEU</u> ■ A 42 light sand   |   |                             |       |     |    |   |    |       |   |   |
| <u>NEU</u> ■ A 43 ecru   |   |                             |       |     |    |   |    |       |   |   |
| H 84,0, SH 51,0, AH 67,0,<br>T 64,0, ST 42,0 cm                                    |   |                             |       |     |    |   |    |       |   |   |
| Bank B 173,0 cm<br>Stoffbedarf 400,0 cm<br>Lederbedarf 6,20 m <sup>2</sup>         |   |                             |       |     |    |   |    |       |   |   |
| Bank B 193,0 cm<br>Stoffbedarf 400,0 cm<br>Lederbedarf 6,80 m <sup>2</sup>         |   |                             |       |     |    |   |    |       |   |   |
| Bank B 213,0 cm<br>Stoffbedarf 410,0 cm<br>Lederbedarf 7,90 m <sup>2</sup>         |   |                             |       |     |    |   |    |       |   |   |

Alle Bänke werden standardmäßig mit Kunststoffgleitern ausgestattet.  
Bei den Bänken sind Filzgleiter möglich. Wenn gewünscht, bitte bei der Bestellung angeben.


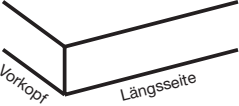

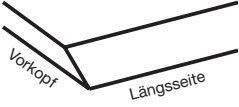

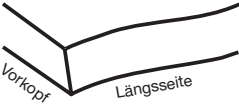


# PINERO

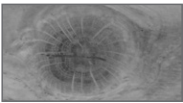

## Esstische mit fester Platte

Bitte die Bestellung wie folgt angeben:

Best.-Nr. – Maße – Ausführung Gestell – Holz Ausführung (z. B. 551 – 200 x 100 cm – A22 taupe – Nussbaum)

|   | Best.-Nr. / Maße<br>Beschreibung   | Buche  | Eiche | Wild-<br>eiche | Nuss-<br>baum |
|---|--|--|-------|----------------|---------------|
|       | <p><b>550</b></p> <p>Platte:<br/>Massivholz 2,4 cm,<br/><b>mit gerader Tischkante</b></p> <p>Gestell:<br/>Metall, pulverbeschichtet in:<br/> <ul style="list-style-type: none"> <li>■ A 01 schwarz</li> <li>■ A 12 charcoal grey</li> <li>■ A 15 structured white</li> <li>■ A 21 champagne</li> <li>■ A 22 taupe</li> <li><u>NEU</u> ■ A 40 cappuccino</li> <li><u>NEU</u> ■ A 41 carbone</li> <li><u>NEU</u> ■ A 42 light sand</li> <li><u>NEU</u> ■ A 43 ecru</li> </ul> </p> <p>Höhe:<br/>76,0 cm</p>                                    | 160 x 90 cm<br>180 x 90 cm<br>180 x 100 cm<br>200 x 100 cm<br>220 x 100 cm<br>240 x 100 cm |       |                |               |
|     | <p><b>551</b></p> <p>Platte:<br/>Massivholz 2,4 cm,<br/><b>mit abgeschrägter Tischkante<br/>(Schräge, wechselseitig)</b></p> <p>Gestell:<br/>Metall, pulverbeschichtet in:<br/> <ul style="list-style-type: none"> <li>■ A 01 schwarz</li> <li>■ A 12 charcoal grey</li> <li>■ A 15 structured white</li> <li>■ A 21 champagne</li> <li>■ A 22 taupe</li> <li><u>NEU</u> ■ A 40 cappuccino</li> <li><u>NEU</u> ■ A 41 carbone</li> <li><u>NEU</u> ■ A 42 light sand</li> <li><u>NEU</u> ■ A 43 ecru</li> </ul> </p> <p>Höhe:<br/>76,0 cm</p> | 160 x 90 cm<br>180 x 90 cm<br>180 x 100 cm<br>200 x 100 cm<br>220 x 100 cm<br>240 x 100 cm |       |                |               |
|   | <p><b>552</b></p> <p>Platte:<br/>Massivholz 2,4 cm,<br/><b>mit Natur-Baumkante</b></p> <p>Gestell:<br/>Metall, pulverbeschichtet in:<br/> <ul style="list-style-type: none"> <li>■ A 01 schwarz</li> <li>■ A 12 charcoal grey</li> <li>■ A 15 structured white</li> <li>■ A 21 champagne</li> <li>■ A 22 taupe</li> <li><u>NEU</u> ■ A 40 cappuccino</li> <li><u>NEU</u> ■ A 41 carbone</li> <li><u>NEU</u> ■ A 42 light sand</li> <li><u>NEU</u> ■ A 43 ecru</li> </ul> </p> <p>Höhe:<br/>76,0 cm</p>                                       | 160 x 90 cm<br>180 x 90 cm<br>180 x 100 cm<br>200 x 100 cm<br>220 x 100 cm<br>240 x 100 cm |       |                |               |

## Applikationen

|   | Beschreibung/Maße  |
|---|--|
|  | <p><b>Standard: geschlossene Astlöcher</b><br/>Naturmerkmale (Astlöcher, Risse) der Tischplatte mit Kunstharz dunkel geschlossen für eine markante Optik.</p> <p><b>Achtung:</b> nur möglich bei Wildeiche</p> |
|  | <p><b>Alternative wählbar: offene Astlöcher</b><br/>Naturmerkmale (Astlöcher, Risse) der Tischplatte offen für eine rustikale Optik.</p> <p><b>Achtung:</b> nur möglich bei Wildeiche</p>                      |






# PINERO

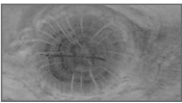

## Esstische mit Auszugsfunktion (Synchronauszug)

Bitte die Bestellung wie folgt angeben:

Best.-Nr. – Maße – Ausführung Gestell – Holzausführung (z. B. 557 – 180/280 x 100 cm – A22 taupe – Nussbaum)

|  | Best.-Nr. / Maße<br>Beschreibung  |  | Buche | Eiche | Wild-<br>eiche | Nuss-<br>baum |
|--|---|--|-------|-------|----------------|---------------|
|    | <b>555</b><br>Platte:<br>Massivholz 2,4 cm,<br><b>mit gerader Tischkante</b><br>Gestell:<br>Metall, pulverbeschichtet in:<br>■ A 01 schwarz<br>■ A 12 charcoal grey<br>■ A 15 structured white<br>■ A 21 champagne<br>■ A 22 taupe<br><sup>NEU</sup> ■ A 40 cappuccino<br><sup>NEU</sup> ■ A 41 carbone<br><sup>NEU</sup> ■ A 42 light sand<br><sup>NEU</sup> ■ A 43 ecru<br>Auszugsrahmen:<br>Metall, pulverbeschichtet schwarz<br>Höhe:<br>77,0 cm      | 160/260 x 90 cm<br>180/280 x 90 cm<br>180/280 x 100 cm<br>200/300 x 100 cm<br>220/320 x 100 cm |       |       |                |               |
|    | <b>556</b><br>Platte:<br>Massivholz 2,4 cm,<br><b>mit abgescrägter Tischkante</b><br>Gestell:<br>Metall, pulverbeschichtet in:<br>■ A 01 schwarz<br>■ A 12 charcoal grey<br>■ A 15 structured white<br>■ A 21 champagne<br>■ A 22 taupe<br><sup>NEU</sup> ■ A 40 cappuccino<br><sup>NEU</sup> ■ A 41 carbone<br><sup>NEU</sup> ■ A 42 light sand<br><sup>NEU</sup> ■ A 43 ecru<br>Auszugsrahmen:<br>Metall, pulverbeschichtet schwarz<br>Höhe:<br>77,0 cm | 160/260 x 90 cm<br>180/280 x 90 cm<br>180/280 x 100 cm<br>200/300 x 100 cm<br>220/320 x 100 cm |       |       |                |               |
|  | <b>557</b><br>Platte:<br>Massivholz 2,4 cm,<br><b>mit Natur-Baumkante</b><br>Gestell:<br>Metall, pulverbeschichtet in:<br>■ A 01 schwarz<br>■ A 12 charcoal grey<br>■ A 15 structured white<br>■ A 21 champagne<br>■ A 22 taupe<br><sup>NEU</sup> ■ A 40 cappuccino<br><sup>NEU</sup> ■ A 41 carbone<br><sup>NEU</sup> ■ A 42 light sand<br><sup>NEU</sup> ■ A 43 ecru<br>Auszugsrahmen:<br>Metall, pulverbeschichtet schwarz<br>Höhe:<br>77,0 cm         | 160/260 x 90 cm<br>180/280 x 90 cm<br>180/280 x 100 cm<br>200/300 x 100 cm<br>220/320 x 100 cm |       |       |                |               |

## Applikationen

|  | Beschreibung/Maße  |  |
|--|--|--|
|  | <b>Standard: geschlossene Astlöcher</b><br>Naturmerkmale (Astlöcher, Risse) der Tischplatte mit Kunstharz dunkel geschlossen für eine markante Optik.<br><b>Achtung:</b> nur möglich bei Wildeiche |  |
|  | <b>Alternative wählbar: offene Astlöcher</b><br>Naturmerkmale (Astlöcher, Risse) der Tischplatte offen für eine rustikale Optik.<br><b>Achtung:</b> nur möglich bei Wildeiche                      |  |

