

# Möbel LETZ

*Finden und Wohlfühlen*



## Typenplan

Targo von Musterring - Wandboard Kerneiche natur/ Metall

### **Wichtiger Hinweis für Sie**

Etwaige Hinweise des Herstellers in dieser Produktinformation, die sich auf die Gewährleistung beziehen, haben für Sie keinerlei Bindungswirkung und können von Ihnen ignoriert werden. Ihre gesetzlichen Gewährleistungsrechte als Verbraucher uns gegenüber, als Ihrem Verkäufer, werden dadurch in keiner Weise berührt oder eingeschränkt. Sie können sich wegen aller Mängel jederzeit an uns wenden. Darüber hinaus gehende Herstellergarantien bleiben natürlich unberührt. Dieser Artikel wird hergestellt von HARTMANN Möbelwerke GmbH, Hörster 20, 48361 Beelen, Deutschland, [info@moebel-hartmann.com](mailto:info@moebel-hartmann.com)

Möbel Letz GmbH  
Am Gewerbepark 11  
06895 Zahna-Elster

Tel.: 035383 - 6018 50

Fax.: 035383 - 6018 17


# Musterring

TARGO  
TYPENLISTE

du  
bist  
zuhause\_



- Produktveränderungen und Qualitätsverbesserungen im Sinne des technischen Fortschrittes oder zum Erhalt der Lieferfähigkeit (Form/Farbe/Funktion usw.) bzw. die Korrektur von irrtümlichen Angaben behalten wir uns vor.
- Planbar mit Planungs-Software *furnplan*.



**Musterring**





# Musterring

dein Partner für ein Zuhause,  
das so einzigartig ist wie du selbst

Für alle größeren Programme sind Prospekte erhältlich, für komplexe Programme hält Musterring detaillierte Montageanleitungen bereit. Auch der Blick ins Internet lohnt sich: Unter [www.musterring.com](http://www.musterring.com) findet sich eine Fülle an hilfreichen Informationen.



### Unser Service

Wir wollen, dass dein Zuhause perfekt wird. Deshalb sind wir am Servicetelefon und an 550 Standorten weltweit für dich da. Und unser CAD-Planungsservice hilft dir gern bei deiner Wunschrichtung.


---



### Unsere Nachhaltigkeit

Wir übernehmen Verantwortung: für dich, für uns, für unseren Planeten. Deshalb setzen wir auf ressourceneffiziente Produktionsmethoden ohne lange Lieferketten und Lagerhaltung.

---



### Unsere Qualität

Wer sich einmal sein Lieblings-Zuhause eingerichtet hat, der möchte es möglichst lang genießen. Hier kommt unsere Leidenschaft für Qualität ins Spiel: Wir prüfen unsere Produkte ausgiebig, bevor wir sie dir anbieten. Das dokumentieren wir mit dem Musterring Gütepass und einer Garantie von 5 Jahren.

---

Du hast Fragen zur Kollektion oder Qualität?

Du benötigst Stoffmuster oder Info-Materialien?

### Unser Service hilft gerne weiter:

Telefon:  
+49 (0)5242 592260  
E-Mail:  
service@musterring.de

Erreichbar montags bis freitags  
von 08:00–17:00 Uhr



### Deine Individualität

Wir finden, ein Zuhause sollte man ganz nach seinen Vorstellungen gestalten können. Dafür steht dir bei uns eine ganze Welt an Farben, Formen und Materialien zur Verfügung. Werde zum Designer deines eigenen Wohn-Ichs.

---



### Deine Möbelpflege

Wir möchten, dass Sie lange Freude an Ihren Möbeln haben. Deshalb halten wir unter [www.musterring-care.com](http://www.musterring-care.com) eine große Auswahl an Pflegemitteln bereit – alle dermatologisch getestet und gesundheitlich unbedenklich.

---



## Ausführungen

### Korpus und Fronten:

- Kerneiche Natur

### Lamellen:

- Kerneiche Natur sandgestrahlt

### Vitrinenkorpus innen:

- Eiche anthrazit, gebeizt

### Glas:

- Glas parsol bronze

### Griffe und Metallteile:

- anthrazit (ähnlich RAL 7021)

### Stoff:

- 55 Marine NEU
- 55B Sand
- 56B Kaffee
- 57B Mint
- 58 Grau NEU
- 58B Anthrazit
- 67 Haselnuss NEU
- 68 Shark Grey NEU
- 69 Ivory NEU
- 74 Mittelgrau
- 75 Dunkelbeige
- 76 Hellbraun
- 77 Oliv
- 97 Anthrazit

### Microfaser (Stoff):

- 50M Beige
- 51M Braun
- 52M Anthrazit
- 53M Grün
- 54M Blau

### Flachgewebe (Stoff):

- 50F Beige
- 51F Braun
- 52F Dunkelbraun
- 53F Grün
- 54F Blau

### Leder:

- 12 Braun
- 13 Grau
- 16 Schwarz
- 21 Dunkelgrün
- 22 Cognac
- 23 Atlantikblau
- 26 Sahara

## Programmübersicht

|                       |          |
|-----------------------|----------|
| ■ Vorschläge          | Seite 5  |
| ■ Hänge-Lowboards     | Seite 7  |
| ■ Lowboards           | Seite 7  |
| ■ Sideboard           | Seite 7  |
| ■ Highboards          | Seite 8  |
| ■ Vitrinen            | Seite 8  |
| ■ Barschrank          | Seite 8  |
| ■ Hängeelemente       | Seite 9  |
| ■ Wandbord in L-Form  | Seite 9  |
| ■ Hängeregal          | Seite 10 |
| ■ Hängepaneel         | Seite 10 |
| ■ Aufsatzpaneel       | Seite 10 |
| ■ Wandpaneel          | Seite 10 |
| ■ Beleuchtung         | Seite 11 |
| ■ Sonderanfertigungen | Seite 13 |
| ■ Couchtisch          | Seite 14 |
| ■ Beistelltische      | Seite 14 |
| ■ Hängeleuchte        | Seite 14 |
| ■ Esstische           | Seite 15 |
| ■ Stühle              | Seite 15 |
| ■ Bestellbogen        | Seite 16 |

### Empfohlene Pflegesets ([www.musterring-care.com](http://www.musterring-care.com)):

- **4003** Möbelreiniger ÖKO
- **1001** Neuleder-Pflegeset 0 - 2 Jahre
- **1002** Leder-Pflegeset mit UV-Schutz ab 2 Jahre

## Programmbesonderheiten / Programminformationen




### Planbar mit CAD-Planungs-Software *furnplan*.

Informationen beim Musterring Planungsservice.

- Rückwand Sperrholz furniert, eingenetet, Stärke 5 mm.
- Schranktüren 110°-Grad Öffnungswinkel.
- Sockelstellschrauben zum Ausrichten von Korpusteilen.
- Glastüren aus Sicherheitsglas und Glasböden aus Normalglas.
- Einlegeböden 19 mm stark auf Metallbodenträgern.
- Schubkästen auf Unterboden-Metallführungen.
- Alle Beschläge sind aus Metall, extrem stabil und hoch belastbar.
- Belastbarkeit Hängeschränke max. 100 kg.
- Belastbarkeit Wandborde max. 15 kg.
- Ausschnitte für elektrische Kabel.
- Beleuchtung mit unsichtbarer Kabelführung. Konstruktionsbedingt sind die von uns eingesetzten LED Strips nicht austauschbar, da sie als Schutz vor elektrostatischer Entladung (ESD) und zur Kühlung der LEDs fest auf Trägerprofile wie z. B. Aluprofile aufgeklebt werden müssen. Somit gewähren wir eine durchgehend hohe Langlebigkeit unserer Leuchten. Technisch bedingte Modell- und Maßänderungen vorbehalten! Modelle gesetzlich geschützt! Aufgrund von unterschiedlichen Ausführungen und Funktionen können die angegebenen Maßangaben auf der AB im Einzelfall leicht variieren.

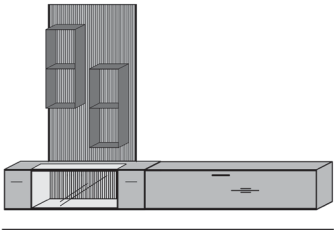
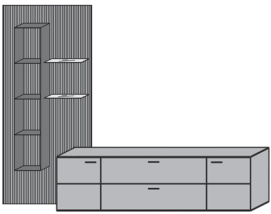
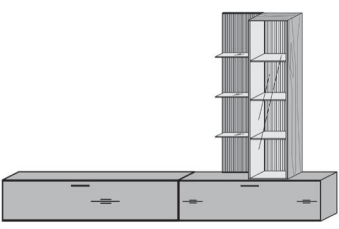
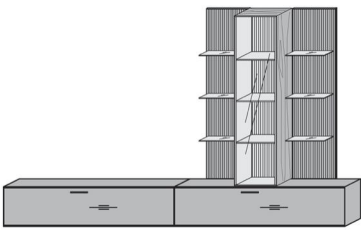
### Wichtige Planungshinweise:

- Klären Sie bauwerkbedingte Gegebenheiten, Hemmnisse, Maße und Belastungswerte bei der Bedarfsermittlung, damit eine mangelfreie Vertragserfüllung gewährleistet ist.
- Beachten Sie bei Planungen mit Wandmontageelementen die max. Belastungswerte und die Wandbeschaffenheit (Festmauerwerk erforderlich).
- Klären Sie elektrische Vorleistungen für Anschluss- und Gerätetechnik (frei hängende Beleuchtungssysteme erfordern Kabelkanallösungen auf oder unter Putz).
- Die warentypischen Produkteigenschaften, Garantiebestimmungen, Sicherheitshinweise, Gebrauchs- und Pflegeanweisungen sowie wichtige Hinweise zum Schutz Ihrer Fußböden entnehmen Sie bitte dem Musterring Möbel-Gütepass ([www.musterring.com](http://www.musterring.com)). Für nutzungsbedingte Eindrücke oder Abriebspuren auf empfindlichen Böden wird keine Haftung übernommen.



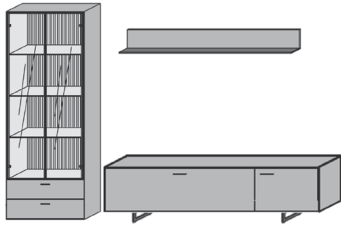


## Vorschläge

|   | Best.-Nr. / Maße<br>Beschreibung  |
|---|---|
|    | <p><b>Vorschlag V20</b><br/>bestehend aus:<br/>1 x 8081, 1 x 2141, 1 x 2171<br/>B 315, ca. H 215, T 44 cm</p> <p>1 x 9727 LED-Beleuchtung für Vitrine<br/>1 x 9613 LED-Beleuchtung für Unterbo.<br/>1 x 9611 LED-Beleuchtung für Unterbo.<br/>1 x 9813 LED-Beleuchtung für Paneel<br/>1 x 9822 LED-Beleuchtung für Regal</p>  |
|    | <p><b>Vorschlag V22</b><br/>bestehend aus:<br/>1 x 0091, 1 x 3213<br/>B 288, H 213, T 49 cm</p> <p>1 x 9812 LED-Beleuchtung für Paneel<br/>1 x 9821 LED-Beleuchtung für Regal</p>   |
|  | <p><b>Vorschlag V24</b><br/>bestehend aus:<br/>1 x 2171, 1 x 2111, 1 x 8049, 1 x 8042 re<br/>B 288, ca. H 216, T 44 cm</p> <p>1 x 9611 LED-Beleuchtung für Unterbo.<br/>1 x 9612 LED-Beleuchtung für Unterbo.<br/>1 x 9721 LED-Beleuchtung für Vitrine<br/>1 x 9811 LED-Beleuchtung für Paneel<br/>1 x 9731 LED-Beleuchtung für Paneel<br/>1 x 1159 Wandbord in L-Form, B 154, H 19, T 23 cm <small>NEU</small></p> |
|  | <p><b>Vorschlag V26</b><br/>bestehend aus:<br/>2 x 2171, 2 x 8049, 1 x 8042 re.<br/>B 346, ca. H 216, T 44 cm</p> <p>2 x 9611 LED-Beleuchtung für Unterbo.<br/>1 x 9721 LED-Beleuchtung für Vitrine<br/>2 x 9811 LED-Beleuchtung für Paneel</p>   |

## Vorschläge

Best.-Nr. / Maße  
Beschreibung

**Vorschlag V28**

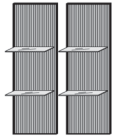
bestehend aus:

1 x 0071, 1 x 2215, 1 x 1045, 1 x 1159

ca. B 303, H 205, T 49 cm

**1 x 9722** LED-Beleuchtung für Vitrine

**1 x 9731** LED-Beleuchtung für Paneel

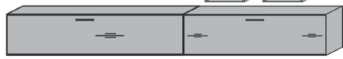
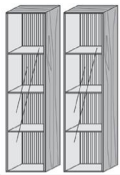
**Vorschlag V31** *NEU*

bestehend aus:

1 x 3213, 2 x 6049

ca. B 270, ca. H 205, T 49 cm

**2 x 9818** LED-Beleuchtung für Paneel

**Vorschlag V32**

bestehend aus:

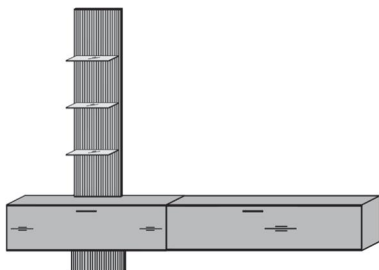
1 x 2171, 1 x 2111, 1 x 8041 li., 1 x 8042 re.

B 288, ca. H 230, T 44 cm

**1 x 9611** LED-Beleuchtung für Unterbo.

**1 x 9612** LED-Beleuchtung für Unterbo.

**2 x 9721** LED-Beleuchtung für Vitrine

**Vorschlag V35** *NEU*

bestehend aus:

1 x 2171, 1 x 2111, 1 x 8049, 1 x 1049


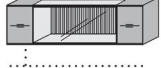

B 288, ca. H 220, T 44 cm

**1 x 9811** LED-Beleuchtung für Paneel



**1 x 9817** LED-Beleuchtung für Paneel

### Hänge-Lowboards, Höhe 40,0 cm


(inkl. Wandbefestigung für Festmauerwerk)

| Best.-Nr. / Maße<br>Beschreibung   |  | Best.-Nr. / Maße<br>Beschreibung  |  |
|--|--|---|--|
|  <p><b>2111</b><br/>1 Klappe<br/>1 Kabeldurchlass<br/>Belastbarkeit max. 0,5 kg/cm Breite<br/>B 115, H 40, T 44 cm</p> <p><b>1 x 9612</b> LED-Beleuchtung für Unterbo.</p>                    |  |  <p><b>2141</b><br/>1 Holz-Glasklappe<br/>1 Lamellenrückwand<br/>inkl. Glasausschnitt im Abdeckblatt<br/>Belastbarkeit max. 0,2 kg/cm Breite<br/>B 144, H 40, T 44 cm</p> <p><b>1 x 9727</b> LED-Beleuchtung für Vitrine<br/><b>1 x 9613</b> LED-Beleuchtung für Unterbo.</p> |  |
|  <p><b>2171</b><br/>1 Klappe<br/>1 Einlegeboden<br/>1 Kabeldurchlass<br/>Belastbarkeit max. 0,5 kg/cm Breite<br/>B 173, H 40, T 44 cm</p> <p><b>1 x 9611</b> LED-Beleuchtung für Unterbo.</p> |  |   |  |


### Lowboards, Höhe 42,0 cm

| Best.-Nr. / Maße<br>Beschreibung  |  | Best.-Nr. / Maße<br>Beschreibung   |  |
|---|--|--|--|
|  <p><b>2215</b><br/>1 Klappe (links)<br/>1 Tür (rechts)<br/>1 Kabeldurchlass<br/>B 211, H 42, T 49 cm</p> <p><b>1 x 1045</b> FüÙe, Metall anthrazit, H 13 cm</p> |  |  <p><b>2216</b><br/>1 Tür (links)<br/>1 Klappe (rechts)<br/>1 Kabeldurchlass<br/>B 211, H 42, T 49 cm</p> <p><b>1 x 1045</b> FüÙe, Metall anthrazit, H 13 cm</p> |  |

### Lowboards, Höhe 61,0 cm


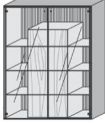
| Best.-Nr. / Maße<br>Beschreibung   |  | Best.-Nr. / Maße<br>Beschreibung |  |
|--|--|----------------------------------|--|
|  <p><b>3213</b><br/>2 Türen<br/>2 Einlegeböden<br/>1 Klappe (oben mitte)<br/>1 Schubkasten (unten mitte)<br/>1 Kabeldurchlass<br/>B 211, H 61, T 49 cm</p> <p><b>1 x 1045</b> FüÙe, Metall anthrazit, H 13 cm</p> |  |                                  |  |

### Sideboard, Höhe 80,0 cm


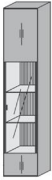
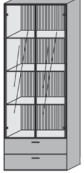
| Best.-Nr. / Maße<br>Beschreibung  |  | Best.-Nr. / Maße<br>Beschreibung |  |
|---|--|----------------------------------|--|
|  <p><b>4171</b><br/>2 Türen, 2 Einlegeböden<br/>2 Glastüren, 1 Glaseinlegeboden<br/>1 Lamellenrückwand<br/>1 fester Boden, 1 Schubkasten<br/>inkl. Glasausschnitt im Abdeckblatt<br/>B 173, H 80, T 44 cm</p> <p><b>1 x 1045</b> FüÙe, Metall anthrazit, H 13 cm<br/><b>1 x 9724</b> LED-Beleuchtung für Vitrine</p> |  |                                  |  |



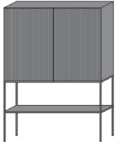
## Highboards, Höhe 138,0 cm

| Best.-Nr. / Maße<br>Beschreibung   |  | Best.-Nr. / Maße<br>Beschreibung   |  |
|--|--|--|--|
|  <p><b>7071</b><br/>2 Glastüren<br/>2 Glaseinlegeböden<br/>1 Lamellenrückwand<br/>1 fester Boden<br/>2 Schubkästen<br/>B 77, H 138, T 39 cm</p> <p><b>1 x 1045</b> Füße, Metall anthrazit, H 13 cm<br/><b>1 x 9725</b> LED-Beleuchtung für Vitrine</p> |  |  <p><b>7101</b><br/>2 Glastüren<br/>6 Glaseinlegeböden<br/>1 Lamellenrückwand<br/>1 Holzkorpus mit 4 Schubkästen<br/>B 106, H 138, T 44 cm</p> <p><b>1 x 1045</b> Füße, Metall anthrazit, H 13 cm<br/><b>1 x 9726</b> LED-Beleuchtung für Vitrine<br/><b>1 x 9831</b> Indirekte-LED-Beleuchtung</p> |  |

## Vitrinen, Höhe 205,0 cm


| Best.-Nr. / Maße<br>Beschreibung   |  | Best.-Nr. / Maße<br>Beschreibung  |  |
|--|--|---|--|
|  <p><b>0041</b><br/>1 Holz-Glastür (Anschlag links)<br/>1 Einlegeboden<br/>2 feste Böden<br/>2 Glaseinlegeböden<br/>1 Lamellenrückwand<br/>B 43, H 215, T 39 cm</p> <p><b>1 x 9723</b> LED-Beleuchtung für Vitrine</p> |  |  <p><b>0042</b><br/>1 Holz-Glastür (Anschlag rechts)<br/>1 Einlegeboden<br/>2 feste Böden<br/>2 Glaseinlegeböden<br/>1 Lamellenrückwand<br/>B 43, H 215, T 39 cm</p> <p><b>1 x 9723</b> LED-Beleuchtung für Vitrine</p> |  |
|  <p><b>0071</b><br/>2 Glastüren<br/>3 Glaseinlegeböden<br/>1 Lamellenrückwand<br/>1 fester Boden<br/>2 Schubkästen<br/>B 77, H 205, T 39 cm</p> <p><b>1 x 9722</b> LED-Beleuchtung für Vitrine</p>                   |  |   |  |

## Barschrank anthrazit, Höhe 178,0 cm

| Best.-Nr. / Maße<br>Beschreibung   |  | Best.-Nr. / Maße<br>Beschreibung |  |
|--|--|----------------------------------|--|
|  <p><b>9081</b><br/>2 Türen mit Leisten<br/>2 Glasböden <i>NEU</i><br/>1 Spiegelrückwand inkl.<br/>LED-Beleuchtung, 4 Watt/lfm mit<br/>Trafo und Sensorschalter <i>NEU</i><br/>1 Metallgestell mit Metallboden<br/>B 86, H 178, T 39 cm</p> <p><b>1 x 9741</b> LED-Beleuchtung für Türen</p> |  |                                  |  |



### Hängeelemente, Höhe 30,5 cm

(inkl. Wandbefestigung für Festmauerwerk)

| Best.-Nr. / Maße<br>Beschreibung   |  | Best.-Nr. / Maße<br>Beschreibung |  |
|--|--|----------------------------------|--|
|  <p><b>1152</b><br/>1 Klappe<br/>Belastbarkeit max. 0,5 kg/cm Breite<br/>B 154, H 30,5, T 39 cm</p> |  |                                  |  |



### Hängeelemente, Höhe 136,0 cm

(inkl. Wandbefestigung für Festmauerwerk)

| Best.-Nr. / Maße<br>Beschreibung   |  | Best.-Nr. / Maße<br>Beschreibung  |  |
|--|--|---|--|
|  <p><b>7033 li.</b><br/>1 Tür (Anschlag links)<br/>2 Einlegeböden<br/>1 fester Boden<br/>Belastbarkeit max. 0,5 kg/cm Breite<br/>B 38,5, H 136, T 39 cm</p> |  |  <p><b>7034 re.</b><br/>1 Tür (Anschlag rechts)<br/>2 Einlegeböden<br/>1 fester Boden<br/>Belastbarkeit max. 0,5 kg/cm Breite<br/>B 38,5, H 136, T 39 cm</p> |  |

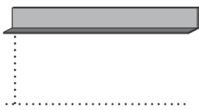
### Hängeelemente, Höhe 154,0 cm

(inkl. Wandbefestigung für Festmauerwerk)

| Best.-Nr. / Maße<br>Beschreibung  |  | Best.-Nr. / Maße<br>Beschreibung   |  |
|---|--|--|--|
|  <p><b>8041 li.</b><br/>1 Glastür (Anschlag links)<br/>3 Glaseinlegeböden<br/>1 Lamellenrückwand<br/>Belastbarkeit max. 0,5 kg/cm Breite<br/>B 45, H 154, T 39 cm</p> <p><b>1 x 9721 LED-Beleuchtung für Vitrine</b></p> |  |  <p><b>8042 re.</b><br/>1 Glastür (Anschlag rechts)<br/>3 Glaseinlegeböden<br/>1 Lamellenrückwand<br/>Belastbarkeit max. 0,5 kg/cm Breite<br/>B 45, H 154, T 39 cm</p> <p><b>1 x 9721 LED-Beleuchtung für Vitrine</b></p> |  |


### Wandbord in L-Form, Höhe 19,0 cm

(inkl. Wandbefestigung für Festmauerwerk)

| Best.-Nr. / Maße<br>Beschreibung  |  | Best.-Nr. / Maße<br>Beschreibung |  |
|---|--|----------------------------------|--|
|  <p><b>1159</b><br/>1 Metallboden<br/>1 Riffholzurückwand<br/>Belastbarkeit max. 0,1 kg/cm Breite<br/>B 154, H 19, T 23 cm</p> <p><b>1 x 9731 LED-Beleuchtung für Paneel</b></p> |  |                                  |  |





## Hängeregal, Höhe 154,0 cm

(inkl. Wandbefestigung für Festmauerwerk)

| Best.-Nr. / Maße<br>Beschreibung   |  | Best.-Nr. / Maße<br>Beschreibung |  |
|--|--|----------------------------------|--|
|  <p><b>8024</b> <sup>NEU</sup><br/>4 feste Metallböden<br/>1 Lamellenrückwand<br/>Belastbarkeit max. 0,2 kg/cm Breite<br/>B 19, H 154, T 24 cm</p> <p><b>1 x 9814</b> LED-Beleuchtung für Regal</p> |  |                                  |  |



## Hängepaneele

(inkl. Wandbefestigung für Festmauerwerk)

| Best.-Nr. / Maße<br>Beschreibung   |  | Best.-Nr. / Maße<br>Beschreibung  |  |
|--|--|---|--|
|  <p><b>1049</b> <sup>NEU</sup><br/>1 Lamellenrückwand<br/>B 44, H 26, T 6 cm</p> <p><b>1 x 9817</b> LED-Beleuchtung für Paneel</p>   |  |  <p><b>6049</b> <sup>NEU</sup><br/>2 feste Glasböden<br/>1 Lamellenrückwand<br/>Belastbarkeit max. 0,2 kg/cm Breite<br/>B 44, H 116, T 28 cm</p> <p><b>1 x 9818</b> LED-Beleuchtung für Paneel</p>                               |  |
|  <p><b>8049</b><br/>3 feste Glasböden<br/>1 Lamellenrückwand<br/>Belastbarkeit max. 0,2 kg/cm Breite<br/>B 44, H 154, T 28 cm</p> <p><b>1 x 9811</b> LED-Beleuchtung für Paneel</p> |  |  <p><b>8081</b><br/>2 Metallregale<br/>1 Lamellenrückwand<br/>Belastbarkeit max. 0,2 kg/cm Breite<br/>B 86, H 152, T 30 cm</p> <p><b>1 x 9813</b> LED-Beleuchtung für Paneel<br/><b>1 x 9822</b> LED-Beleuchtung für Regal</p> |  |


## Aufsatzpaneele, Höhe 213,0 cm

(für Lowboards, Höhe 61,0 cm)

| Best.-Nr. / Maße<br>Beschreibung   |  | Best.-Nr. / Maße<br>Beschreibung   |  |
|--|--|--|--|
|  <p><b>0091</b><br/>1 Metallregal<br/>2 feste Glasböden<br/>1 Lamellenrückwand<br/>Anbaubreite 77 cm, links<br/>B 95, H 213, T 30 cm</p> <p><b>1 x 9812</b> LED-Beleuchtung für Paneel<br/><b>1 x 9821</b> LED-Beleuchtung für Regal</p> |  |  <p><b>0092</b><br/>1 Metallregal<br/>2 feste Glasböden<br/>1 Lamellenrückwand<br/>Anbaubreite 77 cm, rechts<br/>B 95, H 213, T 30 cm</p> <p><b>1 x 9812</b> LED-Beleuchtung für Paneel<br/><b>1 x 9821</b> LED-Beleuchtung für Regal</p> |  |












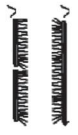






## Wandpaneel, Höhe 213,0 cm

(inkl. Wandbefestigung für Festmauerwerk)

| Best.-Nr. / Maße<br>Beschreibung  |  | Best.-Nr. / Maße<br>Beschreibung |  |
|---|--|----------------------------------|--|
|  <p><b>0077</b><br/>2 Metallregale<br/>1 Lamellenrückwand<br/>B 87, H 213, T 30 cm</p> <p><b>Gegen Aufpreis:</b><br/><b>1 x 9816</b> LED-Beleuchtung für Paneel<br/><b>1 x 9815</b> LED-Beleuchtung für Regal</p> |  |                                  |  |

## Beleuchtung


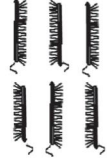









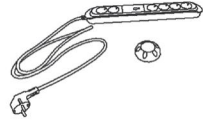
(Diese Leuchten enthalten eingebaute, nicht austauschbare, LED-Lampen.)

| Best.-Nr. / Maße<br>Beschreibung  |  | Best.-Nr. / Maße<br>Beschreibung   |  |
|---|--|--|--|
|  <b>9611</b><br>LED-Beleuchtung für Unterboden,<br>4 Watt/lfm, inkl. Trafo und Touchschalter<br>Für Type:<br>2171<br>B 172 cm                  |  |  <b>9612</b><br>LED-Beleuchtung für Unterboden,<br>4 Watt/lfm, inkl. Trafo und Touchschalter<br>Für Type:<br>2111<br>B 114 cm                 |  |
|  <b>9613</b><br>LED-Beleuchtung für Unterboden,<br>4 Watt/lfm, inkl. Trafo und Touchschalter<br>Für Type:<br>2141<br>B 143 cm                  |  |  <b>9721</b><br>LED-Beleuchtung für Vitrine,<br>4 Watt/lfm, inkl. Trafo und Touchschalter<br>Für Typen:<br>8041, 8042<br>H 150 cm             |  |
|  <b>9722</b><br>LED-Beleuchtung für Vitrine,<br>4 Watt/lfm, inkl. Trafo und Touchschalter<br>Für Type:<br>0071<br>H 161 cm                     |  |  <b>9723</b><br>LED-Beleuchtung für Vitrine,<br>4 Watt/lfm, inkl. Trafo und Touchschalter<br>Für Typen:<br>0041, 0042<br>H 115 cm             |  |
|  <b>9724</b><br>LED-Beleuchtung für Vitrine,<br>4 Watt/lfm, inkl. Trafo und Touchschalter<br>Für Type:<br>4171<br>H 55 cm                     |  |  <b>9725</b><br>LED-Beleuchtung für Vitrine,<br>4 Watt/lfm, inkl. Trafo und Touchschalter<br>Für Type:<br>7071<br>H 94 cm                    |  |
|  <b>9726</b><br>LED-Beleuchtung für Vitrine,<br>4 Watt/lfm, inkl. Trafo und Touchschalter<br>Für Type:<br>7101<br>H 132 cm                   |  |  <b>9727</b><br>LED-Beleuchtung für Vitrine,<br>4 Watt/lfm, inkl. Trafo und Touchschalter<br>Für Type:<br>2141<br>H 36 cm                   |  |
|  <b>9731</b><br>LED-Beleuchtung für Paneel,<br>4 Watt/lfm, inkl. Trafo und Touchschalter<br>Für Type:<br>1159<br>B 154 cm                    |  |  <b>9811</b><br>LED-Beleuchtung für Paneel,<br>4 Watt/lfm, inkl. Trafo und Touchschalter<br>Für Type:<br>8049<br>H 153 cm                   |  |
|  <b>9812</b><br>LED-Beleuchtung für Paneel,<br>4 Watt/lfm, inkl. Trafo und Touchschalter<br>Für Typen:<br>0091, 0092<br>H 141/211 cm         |  |  <b>9813</b><br>LED-Beleuchtung für Paneel,<br>4 Watt/lfm, inkl. Trafo und Touchschalter<br>Für Type:<br>8081<br>H 152 cm                   |  |
|  <b>9816</b><br>LED-Beleuchtung für Paneel,<br>4 Watt/lfm, inkl. Trafo und Touchschalter<br>Für Type:<br>0077<br>H 213 cm                    |  |  <b>9817</b> <small>NEU</small><br>LED-Beleuchtung für Paneel,<br>4 Watt/lfm, inkl. Trafo und Touchschalter<br>Für Type:<br>1049<br>H 25 cm |  |
|  <b>9818</b> <small>NEU</small><br>LED-Beleuchtung für Paneel,<br>4 Watt/lfm, inkl. Trafo und Touchschalter<br>Für Type:<br>6049<br>H 115 cm |  |  <b>9831</b><br>Indirekte LED-Beleuchtung,<br>4 Watt/lfm, inkl. Trafo und Touchschalter<br>Für Type:<br>7101<br>B 102, H 110 cm             |  |




## Beleuchtung

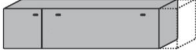





(Diese Leuchten enthalten eingebaute, nicht austauschbare, LED-Lampen.)

| Best.-Nr. / Maße<br>Beschreibung  |  | Best.-Nr. / Maße<br>Beschreibung  |  |
|---|--|---|--|
|  <p><b>9814</b><br/>LED-Beleuchtung für Regal,<br/>4 Watt/lfm, inkl. Trafo und Touchschalter<br/>Für Type:<br/>8024<br/>H 153 cm</p>   |  |  <p><b>9815</b><br/>LED-Beleuchtung für Regal,<br/>4 Watt/lfm, inkl. Trafo und Touchschalter<br/>Für Type:<br/>0077</p>  |  |
|  <p><b>9821</b><br/>LED-Beleuchtung für Regal,<br/>4 Watt/lfm, inkl. Trafo und Touchschalter<br/>Für Typen:<br/>0091, 0092<br/>H 153 cm</p>   |  |  <p><b>9822</b><br/>LED-Beleuchtung für Regal,<br/>4 Watt/lfm, inkl. Trafo und Touchschalter<br/>Für Type:<br/>8081<br/>H 76 cm</p>  |  |
|  <p><b>9741</b><br/>LED-Beleuchtung für Türen,<br/>4 Watt/lfm, inkl. Trafo und Touchschalter<br/>Für Type:<br/>9081<br/>H 96 cm</p>   |  |  <p><b>9861</b><br/>LED-Beleuchtung für Couchtisch,<br/>4 Watt/lfm, inkl. Akku 0148 und<br/>Touchschalter<br/>Für Type:<br/>1448<br/>H 40 cm</p>   |  |
|  <p><b>9888</b><br/>LED-Beleuchtung für Esstisch,<br/>4 Watt/lfm, inkl. Akku 0148 und<br/>Touchschalter<br/>Für Typen:<br/>1812, 1813</p>  |  |  <p><b>0140</b><br/>Touchschalter (frei positionierbar)<br/>mit Ein-/Aus- und Dimmfunktion.<br/>■ Jeder Wandkombination mit<br/>Beleuchtungen wird ein Touchschalter<br/>kostenlos zugefügt. Dabei sind alle<br/>Elemente mit einem Kabel miteinander<br/>verbunden.<br/>■ Bei gewünschter Einzelschaltung<br/>sind weitere Touchschalter gegen<br/>Berechnung zu bestellen.</p> |  |
|  <p><b>0148</b><br/>Akkuereinheit<br/>■ Akku 12 Volt<br/>■ inkl. Touchschalter mit Dimmfunktion<br/>■ 1 Akkueinheit für max. 10 Watt<br/>■ 1 USB-C Ladegerät<br/>■ Leuchtdauer je nach<br/>Beleuchtungswattage<br/><br/><b>Achtung:</b> Nicht empfohlen in<br/>Verbindung mit Funkfernbedienung<br/>0118.</p> |  |  <p><b>0116</b><br/>Zusätzlicher Empfänger für 4-Kanal-<br/>Funkfernbedienung<br/>Notwendig bei:<br/>■ Überschreitung der Trafolast<br/>(max. 30 Watt).<br/>■ Räumlicher Trennung der zu<br/>schaltenden Elemente, sofern diese<br/>nicht mit einem Kabel verbunden werden<br/>sollen oder können.</p>   |  |
|  <p><b>0118</b><br/>4-Kanal-Funkfernbedienung<br/>mit 1 Empfänger<br/>■ 1 Trafo (max. 30 Watt) anschließbar.<br/>■ Zur Steuerung bis zu 4 Kanäle<br/>(Sekundär).<br/>■ Unterschiedliches Dimmen der<br/>Kanäle.</p>   |  |  <p><b>0130</b><br/>Steckdosenleiste mit Funkfern-<br/>schalter (Fuß oder Hand)<br/>■ 2 Steckdosen mit Dauerstrom<br/>■ 4 Steckdosen geschaltet</p>  |  |

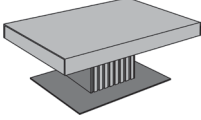
## Zubehör

| Best.-Nr. / Maße<br>Beschreibung   |  | Best.-Nr. / Maße<br>Beschreibung |  |
|--|--|----------------------------------|--|
|  <p><b>1045</b><br/>Füße, Metall anthrazit<br/>Für Typen:<br/>2215, 2216, 3213, 4171, 7071, 7101<br/>B 12, H 13, T 41 cm</p> |  |                                  |  |

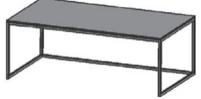


Sonderanfertigungen 

|   | Best.-Nr. / Maße<br>Beschreibung  | EUR |
|---|---|-----|
|    | <b>Breitenkürzung</b>   |     |
|    | <b>Höhenkürzung</b>   |     |
|    | <b>Tiefenkürzung</b>  |     |
|   | <b>Breitenverlängerung</b>  |     |
|    | <b>Korpus-/Tiefenerweiterung</b><br>auf Nuttiefenbasis  |     |
|    | <b>Raumteiler in Frontoptik</b><br>Elemente rückseitig in Frontoptik<br><b>Achtung:</b> Schubkästen auf der Rückseite ohne Funktion |     |
|  | <b>Raumteiler mit Rückwand</b><br>Elemente rückseitig Massivholz  |     |
|   | <b>Klappe statt Auszug</b><br>bei Lowboard  |     |
|   | <b>Holzboden statt Glasboden</b><br>bei Vitrine   |     |
|   | <b>Schreibplatte</b><br>zwischen Standelementen,<br>Preis pro m <sup>2</sup>  |     |
|   | <b>Blendmaterial</b><br>Preis pro m <sup>2</sup>  |     |
|   | <b>Zusätzlicher Glasboden</b><br>für Vitrine  |     |
|   | <b>Lederhaut</b><br>ca. 3,5 m <sup>2</sup>  |     |
|   | <b>Stoffabschnitt</b><br>Preis pro lfm.   |     |
|   | <b>Kabeldurchlass</b><br>für Lowboards oder Paneele   |     |

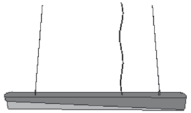
## Couchtisch

| Best.-Nr. / Maße<br>Beschreibung   |  | Best.-Nr. / Maße<br>Beschreibung |  |
|--|--|----------------------------------|--|
|  <p><b>1448</b><br/>           Platte: Kerneiche Natur<br/>           Säule: Anthrazit mit Lamellen<br/>           Bodenplatte: Anthrazit<br/>           L 120, B 70, H 45 cm</p> <p><b>1 x 1400</b> Rollen unter Bodenplatte <small>NEU</small><br/> <b>1 x 9861</b> LED-Beleuchtung inkl. Akku</p> |  |                                  |  |



## Beistelltische

| Best.-Nr. / Maße<br>Beschreibung   |  | Best.-Nr. / Maße<br>Beschreibung  |  |
|--|--|---|--|
|  <p><b>1421</b><br/>           Platte: Holz 1,9 cm<br/>           Gestell: Quadratrohr,<br/>           anthrazit lackiert<br/>           L 120, B 65, H 43,5 cm</p>  |  |  <p><b>1420</b><br/>           Platte: Holz 1,9 cm<br/>           Gestell: Quadratrohr,<br/>           anthrazit lackiert<br/>           L 70, B 70, H 47,5 cm</p> |  |
|  <p><b>1419</b><br/>           Platte: Holz 1,9 cm<br/>           Gestell: Quadratrohr,<br/>           anthrazit lackiert<br/>           L 35, B 35, H 66,5 cm</p> |  |   |  |

## Hängeleuchte




| Best.-Nr. / Maße<br>Beschreibung   |  | Best.-Nr. / Maße<br>Beschreibung |  |
|--|--|----------------------------------|--|
|  <p><b>9917</b><br/>           Hängeleuchte an Stahlseilen<br/>           inkl. Leuchtmittel, 12,6 Watt<br/>           B 120, H 12, T 8 cm</p> |  |                                  |  |

## Esstische

| Best.-Nr. / Maße<br>Beschreibung  |  | Best.-Nr. / Maße<br>Beschreibung  |  |
|---|--|---|--|
|  <p><b>8570-1812</b><br/>                     Platte: Kerneiche Natur mit schweizer Kante <sup>NEU</sup><br/>                     Säule: Anthrazit mit Lamellen<br/>                     Bodenplatte: Anthrazit<br/>                     Für 6 - 10 Personen<br/>                     L 190, B 95, H 76 cm</p> <p><b>1 x 9888</b> LED-Beleuchtung inkl. Akku</p> |  |  <p><b>8570-1813</b><br/>                     Platte: Kerneiche Natur mit schweizer Kante <sup>NEU</sup><br/>                     Säule: Anthrazit mit Lamellen<br/>                     Bodenplatte: Anthrazit<br/>                     Für 8 - 12 Personen<br/>                     ca. L 240, B 110, H 76 cm</p> <p><b>1 x 9888</b> LED-Beleuchtung inkl. Akku</p> |  |

## Stühle

(Bezug 1: Rücken außen / Bezug 2: Rücken innen und Sitz)

| Best.-Nr. / Maße<br>Beschreibung  |  | Best.-Nr. / Maße<br>Beschreibung   |  |
|---|--|--|--|
|  <p><b>8570-1700</b><br/>                     Stuhl mit Sitz und offenem Rücken gepolstert, mit Metallgestell anthrazit und <b>Drehrückholfunktion, 180°</b><br/>                     Zuschnittmaße für Leder-/ Stoffzugabe 2,5 m<sup>2</sup><br/>                     B 55, H 91, SH 49, T 61 cm</p> <p><b>Stoff 1 / Stoff 2</b><br/> <b>Stoff 1 / Leder 2</b><br/> <b>Leder 1 / Stoff 2</b><br/> <b>Leder 1 / Leder 2</b></p> |  |  <p><b>8570-1780</b><br/>                     Stuhl mit Sitz und offenem Rücken gepolstert, mit Metallgestell anthrazit</p> <p><b>Gesundes Sitzen: Bei diesem Stuhl mit Federung besteht die Möglichkeit, die Sitzschale zu arretieren.</b></p> <p>Zuschnittmaße für Leder-/ Stoffzugabe 2,5 m<sup>2</sup><br/>                     B 55, H 91, SH 49, T 61 cm</p> <p><b>Stoff 1 / Stoff 2</b><br/> <b>Stoff 1 / Leder 2</b><br/> <b>Leder 1 / Stoff 2</b><br/> <b>Leder 1 / Leder 2</b></p> |  |
|  <p><b>8570-1722</b> <sup>NEU</sup><br/>                     Stuhl mit Sitz und Rücken gepolstert, mit Holzgestell</p> <p><b>Gesundes Sitzen: Bei diesem Stuhl mit Federung besteht die Möglichkeit, die Sitzschale zu arretieren.</b></p> <p>Zuschnittmaße für Leder-/ Stoffzugabe Leder 1,2 m<sup>2</sup> / Stoff 1 lfm<br/>                     B 58, H 87, SH 45, T 58 cm</p> <p><b>Stoff</b><br/> <b>Leder</b></p>        |  |  |  |

