

Möbel LETZ

Finden und Wohlfühlen



Typenplan

Pinero von Musterring - Stuhl in Beige

Wichtiger Hinweis für Sie

Etwaige Hinweise des Herstellers in dieser Produktinformation, die sich auf die Gewährleistung beziehen, haben für Sie keinerlei Bindungswirkung und können von Ihnen ignoriert werden. Ihre gesetzlichen Gewährleistungsrechte als Verbraucher uns gegenüber, als Ihrem Verkäufer, werden dadurch in keiner Weise berührt oder eingeschränkt. Sie können sich wegen aller Mängel jederzeit an uns wenden. Darüber hinaus gehende Herstellergarantien bleiben

Möbel Letz GmbH
Am Gewerbepark 11
06895 Zahna-Elster

Tel.: 035383 - 6018 50

Fax.: 035383 - 6018 17

Musterring

PINERO



Band 2 – 202404MOBMR –
gültig ab 01.04.2024



- Produktveränderungen und Qualitätsverbesserungen im Sinne des technischen Fortschrittes oder zum Erhalt der Lieferfähigkeit
- (Form/Farbe/Funktion usw.) bzw. die Korrektur von irrtümlichen Angaben behalten wir uns vor.



Musterring

Ausführungen


Buche		Farb-Nr.
Geölt:	– naturfarben	P01
Lackiert:	– naturfarben matt (nicht für Stühle geeignet)	P11
	– walnussfarben dunkel	P42 <small>NEU</small>
	– grau matt	P43 <small>NEU</small>
	– walnussfarben matt	P44 <small>NEU</small>
	– light chalked white matt	P45 <small>NEU</small>
	– kolonialfarben matt	P46 <small>NEU</small>
	– ebony matt	P47 <small>NEU</small>

Eiche		Farb-Nr.
Geölt:	– naturfarben	E01
Lackiert:	– schwarz matt	E10
	– naturfarben matt	E11
	– tobacco matt	E23
	– ecru matt	E24
	– walnussfarben matt	E42 <small>NEU</small>
	– light sand matt	E44 <small>NEU</small>
	– dune matt	E45 <small>NEU</small>
	– warm umber matt	E46 <small>NEU</small>
	– graphite matt	E47 <small>NEU</small>
	– cappuccino matt	E48 <small>NEU</small>
	– carbone matt	E49 <small>NEU</small>
	– light chalked white matt	E78 <small>NEU</small>

Wildecke		Farb-Nr.
Geölt:	– naturfarben	W01
Lackiert:	– naturfarben matt	W11
	– rustical blackened matt	W10 <small>NEU</small>
	– rustical tobacco matt	W23
	– rustical ecru matt	W24
	– rustical walnussfarben matt	W42 <small>NEU</small>
	– rustical light sand matt	W44 <small>NEU</small>
	– rustical dune matt	W45 <small>NEU</small>
	– rustical warm umber matt	W46 <small>NEU</small>
	– rustical graphite matt	W47 <small>NEU</small>
	– rustical cappuccino matt	W48 <small>NEU</small>
	– rustical carbone matt	W49 <small>NEU</small>
	– rustical light chalked white matt	W78 <small>NEU</small>

Nussbaum		Farb-Nr.
Geölt:	– naturfarben	N01
Lackiert:	– naturfarben matt	N11
	– smoked matt	N12 <small>NEU</small>

Planungshinweise für Stühle



Beim Armlehnstuhl sind die Armlehnen an die Rückenlehne angenäht und bilden somit ein Element.

Programmübersicht

- Stühle Seite 3
- Bänke Seite 4
- Esstische mit fester Platte Seite 5
- Esstische mit Auszugsfunktion Seite 6



5 Jahre Garantie

Musterring Produkte werden durch regelmäßige Stichproben geprüft, um beste Qualität zu gewährleisten.



Der Umwelt zuliebe

Holz ist für viele Bereiche ein wichtiger und nachwachsender Rohstoff. Wir achten deshalb besonders darauf, dass Hölzer aus nachhaltigem Anbau verwendet werden und Verarbeitungsmethoden die Umwelt nicht unnötig belasten.

Die warentypischen Produkteigenschaften, Garantiebestimmungen, Sicherheits-, Gebrauchs- und Pflegeanweisungen sowie wichtige Hinweise zum Schutz Ihrer Fußböden entnehmen Sie bitte dem Musterring Möbel-Gütepäss (www.musterring.com). Für nutzungsbedingte Eindrücke oder Abriebspuren auf empfindlichen Böden wird keine Haftung übernommen.

Wellenbildung: Unter Einfluss von Körperwärme in Verbindung mit Körperdruck und Körperfeuchtigkeit kann sich das Bezugsmaterial dieser Stühle mehr oder minder dehnen und dadurch Wellen bilden. Es handelt sich um einen natürlichen Vorgang, der als Charaktereigenschaft leger verarbeiteter Sitzmöbel zu sehen ist.

Empfohlene Pflegesets (www.musterring-care.com):

- Stoffe: **3001** Textil- und Microfaser-Pflegeset
- Leder: **1001** Neuleder-Pflegeset 0 – 2 Jahre
1002 Leder-Pflegeset mit UV-Schutz ab 2 Jahre
- Massivholz lackiert: **4003** Möbelreiniger ÖKO
- Massivholz geölt: **4002** Möbel-Pflegeöl neutral
4004 Pflegeemulsion für Naturholz
- Metall: **4003** Möbelreiniger ÖKO

Stoffgruppen

- II** = Hip Hop, Samba
- III** = Orlando, Tampa
- IV** = Berry, Bouclé, Genova, Mango
- V** = Capri, Mystic, Otello, Sotega
- VI** = Calvin, Hugo, Karl, Sotega Fls, Vera, Yves



Ledergruppen

- 2** = Montana
- 3** = Togo, Lomé

* **Achtung:** Stoffe nur pro lfm. lieferbar, Leder pro kompletter Haut ca. 4,5 m².





Stühle

Best.-Nr. Beschreibung	Stoff/ Leder- zugabe	Stoff						Leder		
		II	III	IV	V	VI	VII	1	2	3
 <p>500 Stuhl mit Kufengestell Sitz: Wellenfederung Rücken: Kaltschaum Gestell: Metall, pulverbeschichtet in:</p> <ul style="list-style-type: none"> ■ A 01 schwarz ■ A 12 charcoal grey ■ A 15 structured white ■ A 21 champagne ■ A 22 taupe <u>NEU</u> ■ A 40 cappuccino <u>NEU</u> ■ A 41 carbone <u>NEU</u> ■ A 42 light sand <u>NEU</u> ■ A 43 ecru <p>B 50,0, H 84,0, SH 51,0, T 64,0, ST 42,0/48,0 cm Stoffbedarf: 1 Stuhl 125 cm Lederbedarf: 1 Stuhl 1,9 m²</p>							-	-		
 <p>502 Armlehnenstuhl mit Kufengestell Sitz: Wellenfederung Rücken: Kaltschaum Gestell: Metall, pulverbeschichtet in:</p> <ul style="list-style-type: none"> ■ A 01 schwarz ■ A 12 charcoal grey ■ A 15 structured white ■ A 21 champagne ■ A 22 taupe <u>NEU</u> ■ A 40 cappuccino <u>NEU</u> ■ A 41 carbone <u>NEU</u> ■ A 42 light sand <u>NEU</u> ■ A 43 ecru <p>B 63,0, H 84,0, SH 51,0, AH 67,0, T 64,0, ST 42,0/48,0 cm Stoffbedarf: 1 Stuhl 175 cm Lederbedarf: 1 Stuhl 2,6 m²</p>							-	-		

**Alle Stühle werden standardmäßig mit Kunststoffgleitern ausgestattet.
Bei den Stühlen sind Filzgleiter möglich. Wenn gewünscht, bitte bei der Bestellung angeben.**



Bänke

	Best.-Nr. Beschreibung	Stoff-/ Leder- zugabe	Stoff					Leder		
			II	III	IV	V	VI	VII	1	2
	520 B 160,0 cm							-	-	
	530 B 180,0 cm							-	-	
	540 B 200,0 cm							-	-	
	Bank mit Kufengestell und Festpolster									
	Sitz: Wellenfederung Rücken: Kaltschaum Gestell: Metall, pulverbeschichtet in:									
	■ A 01 schwarz									
	■ A 12 charcoal grey									
	■ A 15 structured white									
	■ A 21 champagne									
	■ A 22 taupe									
<u>NEU</u> ■ A 40 cappuccino										
<u>NEU</u> ■ A 41 carbone										
<u>NEU</u> ■ A 42 light sand										
<u>NEU</u> ■ A 43 ecru										
H 84,0, SH 51,0, T 64,0, ST 42,0 cm										
Bank B 160,0 cm Stoffbedarf 340,0 cm Lederbedarf 5,30 m ²										
Bank B 180,0 cm Stoffbedarf 350,0 cm Lederbedarf 5,90 m ²										
Bank B 200,0 cm Stoffbedarf 370,0 cm Lederbedarf 6,50 m ²										
	522 B 173,0 cm							-	-	
	532 B 193,0 cm							-	-	
	542 B 213,0 cm							-	-	
	Armlehnenbank mit Kufengestell und Festpolster									
	Sitz: Wellenfederung Rücken: Kaltschaum Gestell: Metall, pulverbeschichtet in:									
	■ A 01 schwarz									
	■ A 12 charcoal grey									
	■ A 15 structured white									
	■ A 21 champagne									
	■ A 22 taupe									
<u>NEU</u> ■ A 40 cappuccino										
<u>NEU</u> ■ A 41 carbone										
<u>NEU</u> ■ A 42 light sand										
<u>NEU</u> ■ A 43 ecru										
H 84,0, SH 51,0, AH 67,0, T 64,0, ST 42,0 cm										
Bank B 173,0 cm Stoffbedarf 400,0 cm Lederbedarf 6,20 m ²										
Bank B 193,0 cm Stoffbedarf 400,0 cm Lederbedarf 6,80 m ²										
Bank B 213,0 cm Stoffbedarf 410,0 cm Lederbedarf 7,90 m ²										

Alle Bänke werden standardmäßig mit Kunststoffgleitern ausgestattet.
Bei den Bänken sind Filzgleiter möglich. Wenn gewünscht, bitte bei der Bestellung angeben.


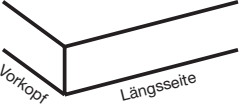

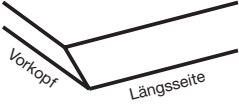

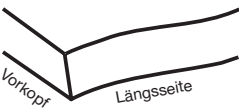


PINERO

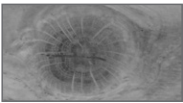

Esstische mit fester Platte

Bitte die Bestellung wie folgt angeben:

Best.-Nr. – Maße – Ausführung Gestell – Holz Ausführung (z. B. 551 – 200 x 100 cm – A22 taupe – Nussbaum)

	Best.-Nr. / Maße Beschreibung	Buche	Eiche	Wild- eiche	Nuss- baum
 	<p>550</p> <p>Platte: Massivholz 2,4 cm, mit gerader Tischkante</p> <p>Gestell: Metall, pulverbeschichtet in: <ul style="list-style-type: none"> ■ A 01 schwarz ■ A 12 charcoal grey ■ A 15 structured white ■ A 21 champagne ■ A 22 taupe <u>NEU</u> ■ A 40 cappuccino <u>NEU</u> ■ A 41 carbone <u>NEU</u> ■ A 42 light sand <u>NEU</u> ■ A 43 ecru </p> <p>Höhe: 76,0 cm</p>	160 x 90 cm 180 x 90 cm 180 x 100 cm 200 x 100 cm 220 x 100 cm 240 x 100 cm			
 	<p>551</p> <p>Platte: Massivholz 2,4 cm, mit abgeschrägter Tischkante (Schräge, wechselseitig)</p> <p>Gestell: Metall, pulverbeschichtet in: <ul style="list-style-type: none"> ■ A 01 schwarz ■ A 12 charcoal grey ■ A 15 structured white ■ A 21 champagne ■ A 22 taupe <u>NEU</u> ■ A 40 cappuccino <u>NEU</u> ■ A 41 carbone <u>NEU</u> ■ A 42 light sand <u>NEU</u> ■ A 43 ecru </p> <p>Höhe: 76,0 cm</p>	160 x 90 cm 180 x 90 cm 180 x 100 cm 200 x 100 cm 220 x 100 cm 240 x 100 cm			
 	<p>552</p> <p>Platte: Massivholz 2,4 cm, mit Natur-Baumkante</p> <p>Gestell: Metall, pulverbeschichtet in: <ul style="list-style-type: none"> ■ A 01 schwarz ■ A 12 charcoal grey ■ A 15 structured white ■ A 21 champagne ■ A 22 taupe <u>NEU</u> ■ A 40 cappuccino <u>NEU</u> ■ A 41 carbone <u>NEU</u> ■ A 42 light sand <u>NEU</u> ■ A 43 ecru </p> <p>Höhe: 76,0 cm</p>	160 x 90 cm 180 x 90 cm 180 x 100 cm 200 x 100 cm 220 x 100 cm 240 x 100 cm			

Applikationen

	Beschreibung/Maße
	<p>Standard: geschlossene Astlöcher Naturmerkmale (Astlöcher, Risse) der Tischplatte mit Kunstharz dunkel geschlossen für eine markante Optik.</p> <p>Achtung: nur möglich bei Wildeiche</p>
	<p>Alternative wählbar: offene Astlöcher Naturmerkmale (Astlöcher, Risse) der Tischplatte offen für eine rustikale Optik.</p> <p>Achtung: nur möglich bei Wildeiche</p>






PINERO

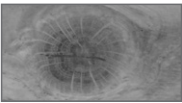

Esstische mit Auszugsfunktion (Synchronauszug)

Bitte die Bestellung wie folgt angeben:

Best.-Nr. – Maße – Ausführung Gestell – Holzausführung (z. B. 557 – 180/280 x 100 cm – A22 taupe – Nussbaum)

	Best.-Nr. / Maße Beschreibung		Buche	Eiche	Wild- eiche	Nuss- baum
	555 Platte: Massivholz 2,4 cm, mit gerader Tischkante Gestell: Metall, pulverbeschichtet in: ■ A 01 schwarz ■ A 12 charcoal grey ■ A 15 structured white ■ A 21 champagne ■ A 22 taupe ^{NEU} ■ A 40 cappuccino ^{NEU} ■ A 41 carbone ^{NEU} ■ A 42 light sand ^{NEU} ■ A 43 ecru Auszugsrahmen: Metall, pulverbeschichtet schwarz Höhe: 77,0 cm	160/260 x 90 cm 180/280 x 90 cm 180/280 x 100 cm 200/300 x 100 cm 220/320 x 100 cm				
	556 Platte: Massivholz 2,4 cm, mit abgescrägter Tischkante Gestell: Metall, pulverbeschichtet in: ■ A 01 schwarz ■ A 12 charcoal grey ■ A 15 structured white ■ A 21 champagne ■ A 22 taupe ^{NEU} ■ A 40 cappuccino ^{NEU} ■ A 41 carbone ^{NEU} ■ A 42 light sand ^{NEU} ■ A 43 ecru Auszugsrahmen: Metall, pulverbeschichtet schwarz Höhe: 77,0 cm	160/260 x 90 cm 180/280 x 90 cm 180/280 x 100 cm 200/300 x 100 cm 220/320 x 100 cm				
	557 Platte: Massivholz 2,4 cm, mit Natur-Baumkante Gestell: Metall, pulverbeschichtet in: ■ A 01 schwarz ■ A 12 charcoal grey ■ A 15 structured white ■ A 21 champagne ■ A 22 taupe ^{NEU} ■ A 40 cappuccino ^{NEU} ■ A 41 carbone ^{NEU} ■ A 42 light sand ^{NEU} ■ A 43 ecru Auszugsrahmen: Metall, pulverbeschichtet schwarz Höhe: 77,0 cm	160/260 x 90 cm 180/280 x 90 cm 180/280 x 100 cm 200/300 x 100 cm 220/320 x 100 cm				

Applikationen

	Beschreibung/Maße	
	Standard: geschlossene Astlöcher Naturmerkmale (Astlöcher, Risse) der Tischplatte mit Kunstharz dunkel geschlossen für eine markante Optik. Achtung: nur möglich bei Wildeiche	
	Alternative wählbar: offene Astlöcher Naturmerkmale (Astlöcher, Risse) der Tischplatte offen für eine rustikale Optik. Achtung: nur möglich bei Wildeiche	

