

Möbel LETZ

Finden und Wohlfühlen



Typenplan

Pinero von Musterring - Tisch mit natürlicher Baumkante

Wichtiger Hinweis für Sie

Etwaige Hinweise des Herstellers in dieser Produktinformation, die sich auf die Gewährleistung beziehen, haben für Sie keinerlei Bindungswirkung und können von Ihnen ignoriert werden. Ihre gesetzlichen Gewährleistungsrechte als Verbraucher uns gegenüber, als Ihrem Verkäufer, werden dadurch in keiner Weise berührt oder eingeschränkt. Sie können sich wegen aller Mängel jederzeit an uns wenden. Darüber hinaus gehende Herstellergarantien bleiben natürlich unberührt. Dieser Artikel wird hergestellt von Mobitec Systems S.A., Stockbergerweg 11, 4700 Eupen, Belgien, info@mobitec.be

Möbel Letz GmbH
Am Gewerbepark 11
06895 Zahna-Elster

Tel.: 035383 - 6018 50

Fax.: 035383 - 6018 17

Musterring

PINERO



Band 2 – 202404MOBMR –
gültig ab 01.04.2024



- Produktveränderungen und Qualitätsverbesserungen im Sinne des technischen Fortschrittes oder zum Erhalt der Lieferfähigkeit
- (Form/Farbe/Funktion usw.) bzw. die Korrektur von irrtümlichen Angaben behalten wir uns vor.



Musterring

Ausführungen


| Buche | | Farb-Nr. |
|-----------|---|------------------------|
| Geölt: | – naturfarben | P01 |
| Lackiert: | – naturfarben matt (nicht für Stühle geeignet) | P11 |
| | – walnussfarben dunkel | P42 <small>NEU</small> |
| | – grau matt | P43 <small>NEU</small> |
| | – walnussfarben matt | P44 <small>NEU</small> |
| | – light chalked white matt | P45 <small>NEU</small> |
| | – kolonialfarben matt | P46 <small>NEU</small> |
| | – ebony matt | P47 <small>NEU</small> |

| Eiche | | Farb-Nr. |
|-----------|----------------------------|------------------------|
| Geölt: | – naturfarben | E01 |
| Lackiert: | – schwarz matt | E10 |
| | – naturfarben matt | E11 |
| | – tobacco matt | E23 |
| | – ecru matt | E24 |
| | – walnussfarben matt | E42 <small>NEU</small> |
| | – light sand matt | E44 <small>NEU</small> |
| | – dune matt | E45 <small>NEU</small> |
| | – warm umber matt | E46 <small>NEU</small> |
| | – graphite matt | E47 <small>NEU</small> |
| | – cappuccino matt | E48 <small>NEU</small> |
| | – carbone matt | E49 <small>NEU</small> |
| | – light chalked white matt | E78 <small>NEU</small> |

| Wildecke | | Farb-Nr. |
|-----------|-------------------------------------|------------------------|
| Geölt: | – naturfarben | W01 |
| Lackiert: | – naturfarben matt | W11 |
| | – rustical blackened matt | W10 <small>NEU</small> |
| | – rustical tobacco matt | W23 |
| | – rustical ecru matt | W24 |
| | – rustical walnussfarben matt | W42 <small>NEU</small> |
| | – rustical light sand matt | W44 <small>NEU</small> |
| | – rustical dune matt | W45 <small>NEU</small> |
| | – rustical warm umber matt | W46 <small>NEU</small> |
| | – rustical graphite matt | W47 <small>NEU</small> |
| | – rustical cappuccino matt | W48 <small>NEU</small> |
| | – rustical carbone matt | W49 <small>NEU</small> |
| | – rustical light chalked white matt | W78 <small>NEU</small> |

| Nussbaum | | Farb-Nr. |
|-----------|--------------------|------------------------|
| Geölt: | – naturfarben | N01 |
| Lackiert: | – naturfarben matt | N11 |
| | – smoked matt | N12 <small>NEU</small> |

Planungshinweise für Stühle



Beim Armlehnstuhl sind die Armlehnen an die Rückenlehne angenäht und bilden somit ein Element.

Programmübersicht

- Stühle Seite 3
- Bänke Seite 4
- Esstische mit fester Platte Seite 5
- Esstische mit Auszugsfunktion Seite 6



5 Jahre Garantie

Musterring Produkte werden durch regelmäßige Stichproben geprüft, um beste Qualität zu gewährleisten.



Der Umwelt zuliebe

Holz ist für viele Bereiche ein wichtiger und nachwachsender Rohstoff. Wir achten deshalb besonders darauf, dass Hölzer aus nachhaltigem Anbau verwendet werden und Verarbeitungsmethoden die Umwelt nicht unnötig belasten.

Die warentypischen Produkteigenschaften, Garantiebestimmungen, Sicherheits-, Gebrauchs- und Pflegeanweisungen sowie wichtige Hinweise zum Schutz Ihrer Fußböden entnehmen Sie bitte dem Musterring Möbel-Gütepäss (www.musterring.com). Für nutzungsbedingte Eindrücke oder Abriebspuren auf empfindlichen Böden wird keine Haftung übernommen.

Wellenbildung: Unter Einfluss von Körperwärme in Verbindung mit Körperdruck und Körperfeuchtigkeit kann sich das Bezugsmaterial dieser Stühle mehr oder minder dehnen und dadurch Wellen bilden. Es handelt sich um einen natürlichen Vorgang, der als Charaktereigenschaft leger verarbeiteter Sitzmöbel zu sehen ist.

Empfohlene Pflegesets (www.musterring-care.com):

- Stoffe: **3001** Textil- und Microfaser-Pflegeset
- Leder: **1001** Neuleder-Pflegeset 0 – 2 Jahre
1002 Leder-Pflegeset mit UV-Schutz ab 2 Jahre
- Massivholz lackiert: **4003** Möbelreiniger ÖKO
- Massivholz geölt: **4002** Möbel-Pflegeöl neutral
4004 Pflegeemulsion für Naturholz
- Metall: **4003** Möbelreiniger ÖKO

Stoffgruppen

- II** = Hip Hop, Samba
- III** = Orlando, Tampa
- IV** = Berry, Bouclé, Genova, Mango
- V** = Capri, Mystic, Otello, Sotega
- VI** = Calvin, Hugo, Karl, Sotega Fls, Vera, Yves



Ledergruppen

- 2** = Montana
- 3** = Togo, Lomé

* **Achtung:** Stoffe nur pro lfm. lieferbar, Leder pro kompletter Haut ca. 4,5 m².





Stühle

| Best.-Nr. Beschreibung | Stoff/ Leder- zugabe | Stoff | | | | | | Leder | | |
|---|----------------------------|-------|-----|----|---|----|-----|-------|---|---|
| | | II | III | IV | V | VI | VII | 1 | 2 | 3 |
|  <p>500 Stuhl mit Kufengestell Sitz: Wellenfederung Rücken: Kaltschaum Gestell: Metall, pulverbeschichtet in:</p> <ul style="list-style-type: none"> ■ A 01 schwarz ■ A 12 charcoal grey ■ A 15 structured white ■ A 21 champagne ■ A 22 taupe NEU ■ A 40 cappuccino NEU ■ A 41 carbone NEU ■ A 42 light sand NEU ■ A 43 ecru <p>B 50,0, H 84,0, SH 51,0, T 64,0, ST 42,0/48,0 cm Stoffbedarf: 1 Stuhl 125 cm Lederbedarf: 1 Stuhl 1,9 m²</p> | | | | | | | - | - | | |
|  <p>502 Armlehnenstuhl mit Kufengestell Sitz: Wellenfederung Rücken: Kaltschaum Gestell: Metall, pulverbeschichtet in:</p> <ul style="list-style-type: none"> ■ A 01 schwarz ■ A 12 charcoal grey ■ A 15 structured white ■ A 21 champagne ■ A 22 taupe NEU ■ A 40 cappuccino NEU ■ A 41 carbone NEU ■ A 42 light sand NEU ■ A 43 ecru <p>B 63,0, H 84,0, SH 51,0, AH 67,0, T 64,0, ST 42,0/48,0 cm Stoffbedarf: 1 Stuhl 175 cm Lederbedarf: 1 Stuhl 2,6 m²</p> | | | | | | | - | - | | |

**Alle Stühle werden standardmäßig mit Kunststoffgleitern ausgestattet.
Bei den Stühlen sind Filzgleiter möglich. Wenn gewünscht, bitte bei der Bestellung angeben.**



Bänke

| | Best.-Nr. Beschreibung | Stoff-/ Leder- zugabe | Stoff | | | | | Leder | | |
|--|---|-----------------------------|-------|-----|----|---|----|-------|---|---|
| | | | II | III | IV | V | VI | VII | 1 | 2 |
|  | 520 B 160,0 cm | | | | | | | - | - | |
| | 530 B 180,0 cm | | | | | | | - | - | |
| | 540 B 200,0 cm | | | | | | | - | - | |
| | Bank mit Kufengestell und Festpolster | | | | | | | | | |
| | Sitz: Wellenfederung Rücken: Kaltschaum Gestell: Metall, pulverbeschichtet in: | | | | | | | | | |
| | ■ A 01 schwarz | | | | | | | | | |
| | ■ A 12 charcoal grey | | | | | | | | | |
| | ■ A 15 structured white | | | | | | | | | |
| | ■ A 21 champagne | | | | | | | | | |
| | ■ A 22 taupe | | | | | | | | | |
| <u>NEU</u> ■ A 40 cappuccino | | | | | | | | | | |
| <u>NEU</u> ■ A 41 carbone | | | | | | | | | | |
| <u>NEU</u> ■ A 42 light sand | | | | | | | | | | |
| <u>NEU</u> ■ A 43 ecru | | | | | | | | | | |
| H 84,0, SH 51,0, T 64,0, ST 42,0 cm | | | | | | | | | | |
| Bank B 160,0 cm Stoffbedarf 340,0 cm Lederbedarf 5,30 m ² | | | | | | | | | | |
| Bank B 180,0 cm Stoffbedarf 350,0 cm Lederbedarf 5,90 m ² | | | | | | | | | | |
| Bank B 200,0 cm Stoffbedarf 370,0 cm Lederbedarf 6,50 m ² | | | | | | | | | | |
|  | 522 B 173,0 cm | | | | | | | - | - | |
| | 532 B 193,0 cm | | | | | | | - | - | |
| | 542 B 213,0 cm | | | | | | | - | - | |
| | Armlehnenbank mit Kufengestell und Festpolster | | | | | | | | | |
| | Sitz: Wellenfederung Rücken: Kaltschaum Gestell: Metall, pulverbeschichtet in: | | | | | | | | | |
| | ■ A 01 schwarz | | | | | | | | | |
| | ■ A 12 charcoal grey | | | | | | | | | |
| | ■ A 15 structured white | | | | | | | | | |
| | ■ A 21 champagne | | | | | | | | | |
| | ■ A 22 taupe | | | | | | | | | |
| <u>NEU</u> ■ A 40 cappuccino | | | | | | | | | | |
| <u>NEU</u> ■ A 41 carbone | | | | | | | | | | |
| <u>NEU</u> ■ A 42 light sand | | | | | | | | | | |
| <u>NEU</u> ■ A 43 ecru | | | | | | | | | | |
| H 84,0, SH 51,0, AH 67,0, T 64,0, ST 42,0 cm | | | | | | | | | | |
| Bank B 173,0 cm Stoffbedarf 400,0 cm Lederbedarf 6,20 m ² | | | | | | | | | | |
| Bank B 193,0 cm Stoffbedarf 400,0 cm Lederbedarf 6,80 m ² | | | | | | | | | | |
| Bank B 213,0 cm Stoffbedarf 410,0 cm Lederbedarf 7,90 m ² | | | | | | | | | | |

Alle Bänke werden standardmäßig mit Kunststoffgleitern ausgestattet.
Bei den Bänken sind Filzgleiter möglich. Wenn gewünscht, bitte bei der Bestellung angeben.


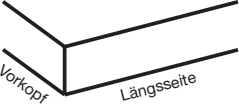

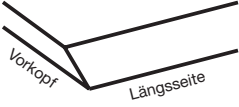

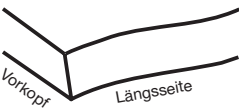


PINERO

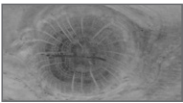

Esstische mit fester Platte

Bitte die Bestellung wie folgt angeben:

Best.-Nr. – Maße – Ausführung Gestell – Holz Ausführung (z. B. 551 – 200 x 100 cm – A22 taupe – Nussbaum)

| | Best.-Nr. / Maße Beschreibung | Buche | Eiche | Wild- eiche | Nuss- baum |
|---|--|--|-------|----------------|---------------|
|   | <p>550</p> <p>Platte: Massivholz 2,4 cm, mit gerader Tischkante</p> <p>Gestell: Metall, pulverbeschichtet in: <ul style="list-style-type: none"> ■ A 01 schwarz ■ A 12 charcoal grey ■ A 15 structured white ■ A 21 champagne ■ A 22 taupe <u>NEU</u> ■ A 40 cappuccino <u>NEU</u> ■ A 41 carbone <u>NEU</u> ■ A 42 light sand <u>NEU</u> ■ A 43 ecru </p> <p>Höhe: 76,0 cm</p> | 160 x 90 cm 180 x 90 cm 180 x 100 cm 200 x 100 cm 220 x 100 cm 240 x 100 cm | | | |
|   | <p>551</p> <p>Platte: Massivholz 2,4 cm, mit abgeschrägter Tischkante (Schräge, wechselseitig)</p> <p>Gestell: Metall, pulverbeschichtet in: <ul style="list-style-type: none"> ■ A 01 schwarz ■ A 12 charcoal grey ■ A 15 structured white ■ A 21 champagne ■ A 22 taupe <u>NEU</u> ■ A 40 cappuccino <u>NEU</u> ■ A 41 carbone <u>NEU</u> ■ A 42 light sand <u>NEU</u> ■ A 43 ecru </p> <p>Höhe: 76,0 cm</p> | 160 x 90 cm 180 x 90 cm 180 x 100 cm 200 x 100 cm 220 x 100 cm 240 x 100 cm | | | |
|   | <p>552</p> <p>Platte: Massivholz 2,4 cm, mit Natur-Baumkante</p> <p>Gestell: Metall, pulverbeschichtet in: <ul style="list-style-type: none"> ■ A 01 schwarz ■ A 12 charcoal grey ■ A 15 structured white ■ A 21 champagne ■ A 22 taupe <u>NEU</u> ■ A 40 cappuccino <u>NEU</u> ■ A 41 carbone <u>NEU</u> ■ A 42 light sand <u>NEU</u> ■ A 43 ecru </p> <p>Höhe: 76,0 cm</p> | 160 x 90 cm 180 x 90 cm 180 x 100 cm 200 x 100 cm 220 x 100 cm 240 x 100 cm | | | |

Applikationen

| | Beschreibung/Maße |
|---|--|
|  | <p>Standard: geschlossene Astlöcher Naturmerkmale (Astlöcher, Risse) der Tischplatte mit Kunstharz dunkel geschlossen für eine markante Optik.</p> <p>Achtung: nur möglich bei Wildeiche</p> |
|  | <p>Alternative wählbar: offene Astlöcher Naturmerkmale (Astlöcher, Risse) der Tischplatte offen für eine rustikale Optik.</p> <p>Achtung: nur möglich bei Wildeiche</p> |






PINERO

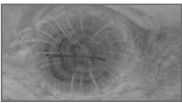

Esstische mit Auszugsfunktion (Synchronauszug)

Bitte die Bestellung wie folgt angeben:

Best.-Nr. – Maße – Ausführung Gestell – Holzausführung (z. B. 557 – 180/280 x 100 cm – A22 taupe – Nussbaum)

| | Best.-Nr. / Maße Beschreibung | | Buche | Eiche | Wild- eiche | Nuss- baum |
|--|--|--|-------|-------|----------------|---------------|
|  | 555 Platte: Massivholz 2,4 cm, mit gerader Tischkante Gestell: Metall, pulverbeschichtet in: ■ A 01 schwarz ■ A 12 charcoal grey ■ A 15 structured white ■ A 21 champagne ■ A 22 taupe ^{NEU} ■ A 40 cappuccino ^{NEU} ■ A 41 carbone ^{NEU} ■ A 42 light sand ^{NEU} ■ A 43 ecru Auszugsrahmen: Metall, pulverbeschichtet schwarz Höhe: 77,0 cm | 160/260 x 90 cm 180/280 x 90 cm 180/280 x 100 cm 200/300 x 100 cm 220/320 x 100 cm | | | | |
|  | 556 Platte: Massivholz 2,4 cm, mit abgeschrägter Tischkante Gestell: Metall, pulverbeschichtet in: ■ A 01 schwarz ■ A 12 charcoal grey ■ A 15 structured white ■ A 21 champagne ■ A 22 taupe ^{NEU} ■ A 40 cappuccino ^{NEU} ■ A 41 carbone ^{NEU} ■ A 42 light sand ^{NEU} ■ A 43 ecru Auszugsrahmen: Metall, pulverbeschichtet schwarz Höhe: 77,0 cm | 160/260 x 90 cm 180/280 x 90 cm 180/280 x 100 cm 200/300 x 100 cm 220/320 x 100 cm | | | | |
|  | 557 Platte: Massivholz 2,4 cm, mit Natur-Baumkante Gestell: Metall, pulverbeschichtet in: ■ A 01 schwarz ■ A 12 charcoal grey ■ A 15 structured white ■ A 21 champagne ■ A 22 taupe ^{NEU} ■ A 40 cappuccino ^{NEU} ■ A 41 carbone ^{NEU} ■ A 42 light sand ^{NEU} ■ A 43 ecru Auszugsrahmen: Metall, pulverbeschichtet schwarz Höhe: 77,0 cm | 160/260 x 90 cm 180/280 x 90 cm 180/280 x 100 cm 200/300 x 100 cm 220/320 x 100 cm | | | | |

Applikationen

| | Beschreibung/Maße | |
|--|--|--|
|  | Standard: geschlossene Astlöcher Naturmerkmale (Astlöcher, Risse) der Tischplatte mit Kunstharz dunkel geschlossen für eine markante Optik. Achtung: nur möglich bei Wildeiche | |
|  | Alternative wählbar: offene Astlöcher Naturmerkmale (Astlöcher, Risse) der Tischplatte offen für eine rustikale Optik. Achtung: nur möglich bei Wildeiche | |

