

Möbel LETZ

Finden und Wohlfühlen



Typenplan

Eforma von Musterring - Boxspringbett KT3 creme

Wichtiger Hinweis für Sie

Etwaige Hinweise des Herstellers in dieser Produktinformation, die sich auf die Gewährleistung beziehen, haben für Sie keinerlei Bindungswirkung und können von Ihnen ignoriert werden. Ihre gesetzlichen Gewährleistungsrechte als Verbraucher uns gegenüber, als Ihrem Verkäufer, werden dadurch in keiner Weise berührt oder eingeschränkt. Sie können sich wegen aller Mängel jederzeit an uns wenden. Darüber hinaus gehende Herstellergarantien bleiben natürlich unberührt. Dieser Artikel wird hergestellt von Femira Bettensysteme GmbH & Co. KG, Daimlerstraße 2-4, 33442 Herzebrock-Clarholz, Deutschland, info@femira.de

Möbel Letz GmbH
Am Gewerbepark 11
06895 Zahna-Elster

Tel.: 035383 - 6018 50

Fax.: 035383 - 6018 17

Musterring

EFORMA



- Produktveränderungen und Qualitätsverbesserungen im Sinne des technischen Fortschrittes oder zum Erhalt der Lieferfähigkeit (Form/Farbe/Funktion usw.) bzw. die Korrektur von irrtümlichen Angaben behalten wir uns vor.
- Planbar mit CAD-Planungs-Software *furnplan*.



Musterring

Designfüße, Höhe ca. 15 cm



Standard
Stützfuß
schwarz,
schwebende
Optik



D1
Metall chrom
glänzend
(gegen
Aufpreis)



D2
Metall
schwarz
(gegen
Aufpreis)



D3
Metall chrom
glänzend
(gegen
Aufpreis)



D4
Metall chrom
glänzend
(gegen
Aufpreis)



D5
Metall
anthrazit
(gegen
Aufpreis)



D6
Metall chrom
glänzend oder
schwarz
(gegen
Aufpreis)



D7
Holz
anthrazit
(gegen
Aufpreis)

Programmübersicht

- Stoffkollektion + Bezüge Matratzen Seite 3
- Vorzugspreise Seite 4
- Boxspring-Unterfederung Seite 5
- Kopfteile Seiten 6 – 9
- Matratzen Seiten 10 – 14
- Topper / Luxus-Topper Seite 15
- Zubehör Seiten 16 – 18

Empfohlene Pflegesets (www.musterring-care.com):

- Stoffe: alle Bezugsstoffe
3001 Textil- und Microfaser-Pflegeset

Programmbesonderheiten / Programminformationen



Planbar mit CAD-Planungs-Software *furnplan*.

Informationen beim Musterring Planungsservice.

- **Möbelstoff-Meterpreise (pro lfd. Meter):** Bitte beachten Sie in unserer Stoffkollektion die Angaben der Stoffbreiten auf dem Etikett (**Best.-Nr. 0029106**).
- Boxspring ist eine stabile Holz-Unterkonstruktion, auf die ein Federkern mit Schaumstoffpolster aufgearbeitet wird. In Kombination mit der aufgelegten Matratze ergibt dieses System auf Grund des hohen Federweges höchsten Schlafkomfort.
- Für optimale Körperanpassung ist unser Boxspring mit einem Tonnentaschenfederkern ausgestattet.
- Die Boxspring-Unterfederung ist mit hochwertigem Möbelstoff bezogen.
- **Bitte bei jeder Bestellung die gewünschte Stoff-Nr. und Fußausführung angeben.**
- **Die warentypischen Produkteigenschaften, Garantiebestimmungen, Sicherheits-, Gebrauchs- und Pflegeanweisungen sowie wichtige Hinweise zum Schutz Ihrer Fußböden entnehmen Sie bitte dem Musterring Möbel-Gütepass (www.musterring.com). Für nutzungsbedingte Eindrücke oder Abriebspuren auf empfindlichen Böden wird keine Haftung übernommen.**

Garantierter Schlafgenuss: mit Brief und Siegel



Geprüfte Sicherheit

Alle Federholzrahmen, auch inklusive elektrischer Vollautomatik entsprechen den höchsten technischen Standards und dürfen das GS-Zeichen für geprüfte Sicherheit tragen.



Qualitäts-Zertifikat

Die Matratzen werden vom Möbelpföfinstitut der Landesgewerbeanstalt Bayern (LGA) mit modernsten Nachweismethoden auf Qualität und Haltbarkeit untersucht und haben diese Prüfung erfolgreich bestanden.



5 Jahre Garantie

Musterring Produkte werden durch regelmäßige Stichproben geprüft, um beste Qualität zu gewährleisten.



Deutsche Gütegemeinschaft Möbel

Die Produkte entsprechen den hohen Anforderungen der Deutschen Gütegemeinschaft Möbel e.V. für langlebige, umweltfreundliche und gesundheitsverträgliche Qualitätsmöbel.



Der Umwelt zuliebe

Holz ist für viele Bereiche ein wichtiger und nachwachsender Rohstoff. Wir achten deshalb besonders darauf, dass Hölzer aus Forstwirtschaften verwendet werden und Verarbeitungsmethoden die Umwelt nicht unnötig belasten.



GÜTEZEICHEN



H19810915



ORIGINAL DGM BOXSPRING

Boxspringbett / Boxspring bed
Hersteller-Nr. / Manufacturer number
H19810915
Kollektion / Collection / Modell / Model
Eforma
Prüfnummer / Control number
1700504



Geprüft und zertifiziert nach den Anforderungen der RAL-Registrierung RAL-RG 441 der Deutschen Gütegemeinschaft Möbel • Tested and certified acc. to the requirements of RAL-RG 441 of DGM • www.dgm-boxspring.de

Preisgruppe 1 (PG 1)

für Boxspring-Unterfederungen, Kopf- und Fußteile, Zubehör und stoffbezogene Matratzen.

Bitte die gewünschte Stoff-Nr. an die Best.-Nr. für Boxspring-Unterfederungen anhängen!

Kunstleder bilden als Bezug von Matratzen verstärkt Falten, die materialbedingt sind und keinen Qualitätsmangel darstellen.

Kunstleder als Bezug von Unterfederungen kann – insbesondere bei motorischer Verstellung – zu Geräuschbildung führen. Dies stellt allerdings keinen Qualitätsmangel dar.

Preisgruppe 2 (PG 2)

für Boxspring-Unterfederungen, Kopf- und Fußteile, Zubehör und stoffbezogene Matratzen.

Bitte die gewünschte Stoff-Nr. an die Best.-Nr. für Boxspring-Unterfederungen anhängen!

Preisgruppe 3 (PG 3 / JAB MR – Exklusivkollektion Flair 1, Flair 2 und Multiprotect)

für Boxspring-Unterfederungen, Kopf- und Fußteile, Zubehör und stoffbezogene Matratzen.

Bitte die gewünschte Stoff-Nr. an die Best.-Nr. für Boxspring-Unterfederungen anhängen!

Bei einem Modell, dessen Bestellnummer mehrere Teile beinhaltet (z. B. Boxspring-Unterfederung inkl. Kopfteil), kann für jede Komponente ein anderer Stoff gewählt werden. Sollte es sich dann um unterschiedliche Preisgruppen handeln, gilt immer der Preis der höchsten Preisgruppe.

Bei diesem Modell steht Ihnen eine riesige Auswahl von über 100 Stoffen und Farben zur Verfügung. Suchen Sie sich auch unter den exklusiven Stoffen von JAB ANSTOETZ einfach den schönsten Stoff aus.



Die Unternehmensgruppe JAB ANSTOETZ ist der weltweit größte Textilverlag mit Firmensitz in Bielefeld.

Die Unternehmensgruppe wurde 1946 gegründet. Heute exportiert JAB ANSTOETZ in über 80 Länder der Welt und ist in mehr als 70 Ländern vertreten. Ob klassisch elegant, romantisch verspielt oder kompromisslos modern – die stilsicheren Kollektionen von JAB ANSTOETZ Wohnstoffe präsentieren zweimal pro Jahr neue und qualitativ hochwertige Wohnwelten für jeden Einrichtungsstil.

Bezüge Matratzen

Bezug 786: Klimaneutrales Bezugsmaterial mit voluminösem anschmiegsamen Aufbau.

Stoffzusammensetzung – Stretchbezug Oberseite 786: 72 % Polyester, 26 % Viskose, 2 % Elasthan.

Stoffzusammensetzung – Stretchbezug Unterseite 787: 90 % Polyester, 10 % Baumwolle.

Der Stretchbezug weist neben den oben aufgeführten Vorteilen der Stretchbezüge folgende Eigenschaften auf:

- Die Beschaffenheit des Stretches sorgt für einen sehr angenehmen Komfort im Schlaf. Durch die eingestrickte Viskosefaser ist das Material in der Lage Feuchtigkeit sehr schnell abzutransportieren und zu trocknen.
- Besonders hohe Anpassungsfähigkeit und Druckentlastung durch die Verarbeitung ohne Steppung.
- Durch die voluminöse Stricktechnik ist das Material sehr elastisch.

Bezug 967: Der Stretchbezug mit dem wertvollen Plus für die Gesundheit: Die Silberausrüstung.

Stoffzusammensetzung – Stretchbezug Oberseite 967: 58 % Polyester, 42 % Viskose.

Stoffzusammensetzung – Stretchbezug Unterseite 787: 90 % Polyester, 10 % Baumwolle.

Neben den oben beschriebenen Vorteilen der Stretchbezüge bietet der Bezug 967 mit Silberausrüstung weitere Vorteile:

- Bakterien werden beseitigt, neuer Befall verhindert.
- Unangenehme Gerüche, Verfärbungen und Fleckenbildung werden verhindert.
- Hygiene und Frische auf Basis Reaktionsmasse von Titandioxid und Silberchlorid.
- Dauerhafte Frische und Hygiene, auch nach mehrfachem Waschen.
- Waschbar bis 60° C, allergikergerecht.
- Besonders hautfreundlich und dermatologisch getestet.
- Hohe Dauerelastizität und damit gute Punktlastizität.
- Gute Feuchte- und Klimaregulierung durch eingestepte Polyester-Hohlfasern.

Bezug 571: Mit eingestepter Polyesterklimafaser für ein weiches Liegegefühl.

Stoffzusammensetzung: 100 % Polyester mit 200 g eingestepter Polyesterklimafaser.

- Waschbar bis 60° C, nicht trocknergeeignet.

Achtung:

- Vorzugskombinationen – unveränderbar.
- Boxen, Matratzen und Topper sind bei einer Liegefläche von 140 x 200 cm durchgehend.

Vorzugspreise

Beschreibung / Maße		Best.-Nr.	PG		
	Vorschlag 1 bestehend aus: ■ BodyID-Unterfederung mit Tonnentaschenfederkern, 20 cm hoch. ■ Kopfteil 3, mit Ziegelsteppung, Höhe 115 cm. ■ Stützfüße schwarz, schwebende Optik, Fußfreiheit 15 cm. ■ Orthomatic 2.0 Classic TT Matratze, in den Härtegraden soft, medium oder hart. ■ Wahlweise im Stretch oder Möbelstoff, bitte bei Bestellung angeben (PG 1 und Stretch preisgleich).	140 x 200 cm 160 x 200 cm 180 x 200 cm 200 x 200 cm	0170335 1 2 3/JAB 0170336 1 2 3/JAB 0170338 1 2 3/JAB 0170339 1 2 3/JAB		
		Vorschlag 2 bestehend aus: ■ BodyID-Unterfederung mit Tonnentaschenfederkern, 20 cm hoch. ■ Kopfteil 3, mit Ziegelsteppung, Höhe 115 cm. ■ Stützfüße schwarz, schwebende Optik, Fußfreiheit 15 cm. ■ Orthomatic 2.0 Classic TT Matratze, in den Härtegraden soft, medium oder hart. ■ Wahlweise im Stretch oder Möbelstoff, bitte bei Bestellung angeben (PG 1 und Stretch preisgleich). ■ Topper Classic, ab Liegefläche 160 x 200 cm, wahlweise 2 einzelne oder 1 durchgehender Topper.	140 x 200 cm 160 x 200 cm 180 x 200 cm 200 x 200 cm	0170345 1 2 3/JAB 0170346 1 2 3/JAB 0170348 1 2 3/JAB 0170349 1 2 3/JAB	
			Vorschlag 3 bestehend aus: ■ BodyID-Unterfederung mit Tonnentaschenfederkern, 20 cm hoch. ■ Kopfteil 7, geschwungen, Höhe 115 cm. ■ Stützfüße schwarz, schwebende Optik, Fußfreiheit 15 cm. ■ Orthomatic 2.0 Plus TT Matratze, in den Härtegraden soft, medium oder hart. ■ Wahlweise im Stretch oder Möbelstoff, bitte bei Bestellung angeben (PG 1 und Stretch preisgleich).	140 x 200 cm 160 x 200 cm 180 x 200 cm 200 x 200 cm	0170355 1 2 3/JAB 0170356 1 2 3/JAB 0170358 1 2 3/JAB 0170359 1 2 3/JAB
				Vorschlag 4 bestehend aus: ■ BodyID-Unterfederung mit Tonnentaschenfederkern, 20 cm hoch. ■ Kopfteil 7, geschwungen, Höhe 115 cm. ■ Stützfüße schwarz, schwebende Optik, Fußfreiheit 15 cm. ■ Orthomatic 2.0 Plus TT Matratze, in den Härtegraden soft, medium oder hart. ■ Wahlweise im Stretch oder Möbelstoff, bitte bei Bestellung angeben (PG 1 und Stretch preisgleich). ■ Topper Classic, ab Liegefläche 160 x 200 cm, wahlweise 2 einzelne oder 1 durchgehender Topper.	140 x 200 cm 160 x 200 cm 180 x 200 cm 200 x 200 cm

Gegen Aufpreis

Designfüße, Höhe ca. 15 cm



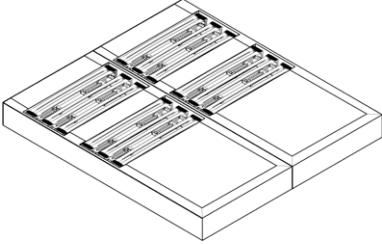
D1 H 15 cm
 D2 H 15 cm
 D3 H 15 cm
 D4 H 15 cm
 D5 H 15 cm
 D6* H 15 cm
 D7 H 15 cm

D1 – 2er-Set
 D2 – 2er-Set
 D3 – 2er-Set
 D4 – 2er-Set
 D5 – 2er-Set
 D6 – chrom
 D6 – schwarz
 D7 – anthrazit

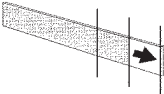


04027
04028
04029
04030
04031
04032
04038
04033

*Die Kufe D6 ist in chrom oder schwarz lieferbar.



Boxspring-Unterfederung, ohne Kopf- und Fußteil

Beschreibung	Liegefläche in cm	Außenmaße			Best.-Nr.	Stoff PG 1	Stoff PG 2	Stoff PG 3/JAB
		B	H	T				
 <p>BodyID Boxspring-Unterfederung (Höhe 20 cm) freistehend Die Unterkonstruktion aller Unterfederungen hat einen Tonnentaschenfederkern.</p> <ul style="list-style-type: none"> ■ bis 140 cm Breite ist die Liegefläche einteilig ■ ab 160 cm Breite ist die Liegefläche zweiteilig ■ fest bezogen ■ inkl. Stützfüße schwarz, schwebende Optik ■ Fußfreiheit 15 cm 	90 x 200	90	35	200	0170322			
	100 x 200	100	35	200	0170323			
	120 x 200	120	35	200	0170324			
	140 x 200	140	35	200	0170325			
	160 x 200	160	35	200	0170326			
	180 x 200	180	35	200	0170328			
	200 x 200	200	35	200	0170329			

Gegen Aufpreis

 <p>Boxspring-Unterfederung 20 cm, in Sonderlänge 190/210/220 cm, pro Liegefläche</p> <p>FIX bis 140 x 200 cm FIX ab 160 x 200 cm</p>	190/210/220 190/210/220			07265 07266			
 <p>Unterbettbeleuchtung, 2er-Set LED mit Bewegungsmelder, 0,9 Watt</p>				0058950			
<p>Designfüße, Höhe ca. 15 cm</p>  <p>D1 H 15 cm D2 H 15 cm D3 H 15 cm D4 H 15 cm D5 H 15 cm D6* H 15 cm D7 H 15 cm</p> <p>*Die Kufe D6 ist in chrom oder schwarz lieferbar.</p>				<p>D1 – 2er-Set 04027</p> <p>D2 – 2er-Set 04028</p> <p>D3 – 2er-Set 04029</p> <p>D4 – 2er-Set 04030</p> <p>D5 – 2er-Set 04031</p> <p>D6 – chrom 04032</p> <p>D6 – schwarz 04038</p> <p>D7 – anthrazit 04033</p>			

Kopfteile

Beschreibung	Außenmaße			Breite der Liegefläche	Best.-Nr.	Stoff PG 1	Stoff PG 2	Stoff PG 3/JAB	
	B	H	T						
 <p>Kopfteil 1</p> <ul style="list-style-type: none"> geradliniges Kopfteil ab Liegefläche 140 cm mit vertikaler, tiefgezogener Naht 	96	100	12	90	0155902				
	106	100	12	100	0155903				
	126	100	12	120	0155904				
	146	100	12	140	0155905				
	166	100	12	160	0155906				
	186	100	12	180	0155908				
	206	100	12	200	0155909				
	96	115	12	90	0155912				
	106	115	12	100	0155913				
	126	115	12	120	0155914				
	146	115	12	140	0155915				
	166	115	12	160	0155916				
	186	115	12	180	0155918				
	206	115	12	200	0155919				
	96	130*	12	90	0155922				
	106	130*	12	100	0155923				
	126	130*	12	120	0155924				
	146	130*	12	140	0155925				
	166	130*	12	160	0155926				
	186	130*	12	180	0155928				
	206	130*	12	200	0155929				
						01099			
						01100			
	 <p>Kopfteil 2</p> <ul style="list-style-type: none"> geradliniges Kopfteil Liegefläche 90 bis 120 cm 1 Kissen, ab Liegefläche 140 cm 2 Kissen 2-Farbigkeit möglich bitte Stoffnummer für das Kopfteil und Kissen angeben 	96	100	19	90	0155932			
		106	100	19	100	0155933			
		126	100	19	120	0155934			
146		100	19	140	0155935				
166		100	19	160	0155936				
186		100	19	180	0155938				
206		100	19	200	0155939				
96		115	19	90	0155942				
106		115	19	100	0155943				
126		115	19	120	0155944				
146		115	19	140	0155945				
166		115	19	160	0155946				
186		115	19	180	0155948				
206		115	19	200	0155949				
96		130*	19	90	0155952				
106		130*	19	100	0155953				
126		130*	19	120	0155954				
146		130*	19	140	0155955				
166		130*	19	160	0155956				
186		130*	19	180	0155958				
206		130*	19	200	0155959				
						01099			
						01100			

Zentimetergenaue Höhenkürzungen möglich *

Height reductions possible with centimeter precision *

* Das 130 cm hohe Kopfteil ist ohne Aufpreis auf Wunschmaß in 1 cm-Schritten bis auf 75 cm kürzbar.

Kopfteil bündig mit der Unterfederung möglich, bitte anfragen

Gegen Aufpreis: bis 120 x 200 cm
Kopfteil Rücken echt ab 140 x 200 cm

Zentimetergenaue Höhenkürzungen möglich *



Height reductions possible with centimeter precision *

* Das 130 cm hohe Kopfteil ist ohne Aufpreis auf Wunschmaß in 1 cm-Schritten bis auf 75 cm kürzbar.

Kopfteil bündig mit der Unterfederung möglich, bitte anfragen

Gegen Aufpreis: bis 120 x 200 cm
Kopfteil Rücken echt ab 140 x 200 cm

Kopfteile

Beschreibung	Außenmaße			Breite der Liegefläche	Best.-Nr.	Stoff PG 1	Stoff PG 2	Stoff PG 3/JAB	
	B	H	T						
 <p>Kopfteil 3</p> <ul style="list-style-type: none"> ■ Kopfteil mit Ziegelsteppung ■ bis Liegefläche 120 cm 2 Felder in der Breite ■ ab Liegefläche 140 cm 3 Felder in der Breite 	96	100	8,5	90	0155962				
	106	100	8,5	100	0155963				
	126	100	8,5	120	0155964				
	146	100	8,5	140	0155965				
	166	100	8,5	160	0155966				
	186	100	8,5	180	0155968				
	206	100	8,5	200	0155969				
	96	115	8,5	90	0155972				
	106	115	8,5	100	0155973				
	126	115	8,5	120	0155974				
	146	115	8,5	140	0155975				
	166	115	8,5	160	0155976				
	186	115	8,5	180	0155978				
	206	115	8,5	200	0155979				
	96	130*	8,5	90	0155982				
	106	130*	8,5	100	0155983				
	126	130*	8,5	120	0155984				
	146	130*	8,5	140	0155985				
	166	130*	8,5	160	0155986				
	186	130*	8,5	180	0155988				
	206	130*	8,5	200	0155989				
	<p>Gegen Aufpreis: Kopfteil Rücken echt</p> <p style="text-align: right;">bis 120 x 200 cm ab 140 x 200 cm</p>					01099 01100			
	 <p>Kopfteil 4</p> <ul style="list-style-type: none"> ■ Kopfteil mit horizontaler, tiefgezogener Naht ■ ab Liegefläche 140 cm mittig geteilt 	96	100	15	90	0155992			
		106	100	15	100	0155993			
		126	100	15	120	0155994			
		146	100	15	140	0155995			
		166	100	15	160	0155996			
186		100	15	180	0155998				
206		100	15	200	0155999				
96		115	15	90	0156002				
106		115	15	100	0156003				
126		115	15	120	0156004				
146		115	15	140	0156005				
166		115	15	160	0156006				
186		115	15	180	0156008				
206		115	15	200	0156009				
96		130	15	90	0156012				
106		130	15	100	0156013				
126		130	15	120	0156014				
146		130	15	140	0156015				
166		130	15	160	0156016				
186		130	15	180	0156018				
206		130	15	200	0156019				
<p>Gegen Aufpreis: Kopfteil Rücken echt</p> <p style="text-align: right;">bis 120 x 200 cm ab 140 x 200 cm</p>						01099 01100			



Zentimeter-
genaue
Höhenkürzungen
möglich *

Height reductions
possible with centimeter
precision *



* Das 130 cm hohe Kopfteil ist ohne Aufpreis auf Wunschmaß in 1 cm-Schritten bis auf 75 cm kürzbar.

Das Steppbild wird bei der Kürzung nicht angepasst.


Kopfteile

Beschreibung	Außenmaße			Breite der Liegefläche	Best.-Nr.	Stoff PG 1	Stoff PG 2	Stoff PG 3/JAB	
	B	H	T						
 <p>Kopfteil 5</p> <ul style="list-style-type: none"> geschwungenes Kopfteil, mittig geteilt ab Liegefläche 140 cm mittig geteilt 	96	100	14	90	0156022				
	106	100	14	100	0156023				
	126	100	14	120	0156024				
	146	100	14	140	0156025				
	166	100	14	160	0156026				
	186	100	14	180	0156028				
	206	100	14	200	0156029				
	96	115	14	90	0156032				
	106	115	14	100	0156033				
	126	115	14	120	0156034				
	146	115	14	140	0156035				
	166	115	14	160	0156036				
	186	115	14	180	0156038				
	206	115	14	200	0156039				
	96	130	14	90	0156042				
	106	130	14	100	0156043				
	126	130	14	120	0156044				
	146	130	14	140	0156045				
	166	130	14	160	0156046				
	186	130	14	180	0156048				
	206	130	14	200	0156049				
	<p>Gegen Aufpreis:</p> <p>Kopfteil Rücken echt</p> <p>Aurabeleuchtung</p> <p>Stange für Beleuchtung (Stange und Leuchte nicht möglich in Kombination mit den Anstellpaneelen oder der Aurabeleuchtung)</p> <p>2er-Set LED-Klemmleuchte für Stange</p> <ul style="list-style-type: none"> Leuchtmittel LED (nicht auswechselbar) Lichtfarbe CW Eingangsleistungsaufnahme 1 Watt je Leuchte Lumen (Lichtstrom) 60 lm mittlere Lebensdauer 15000 h Energieeffizienzklasse A 	<p>bis 120 x 200 cm ab 140 x 200 cm</p> <p>1 Stk. 2er-Set</p> <p>schwarz matt chrom glänzend</p> <p>schwarz matt chrom glänzend</p>				<p>01099 01100 0100155 0100156 01106 01107 0100160 0100140</p>			
	 <p>Kopfteil 6</p> <ul style="list-style-type: none"> geschwungenes Kopfteil mit optischer Teilung ab Liegefläche 140 cm mittig geteilt 	96	100	20	90	0156052			
		106	100	20	100	0156053			
126		100	20	120	0156054				
146		100	20	140	0156055				
166		100	20	160	0156056				
186		100	20	180	0156058				
206		100	20	200	0156059				
96		115	20	90	0156062				
106		115	20	100	0156063				
126		115	20	120	0156064				
146		115	20	140	0156065				
166		115	20	160	0156066				
186		115	20	180	0156068				
206		115	20	200	0156069				
96		130	20	90	0156072				
106		130	20	100	0156073				
126		130	20	120	0156074				
146		130	20	140	0156075				
166		130	20	160	0156076				
186		130	20	180	0156078				
206		130	20	200	0156079				
<p>Gegen Aufpreis:</p> <p>Kopfteil Rücken echt</p>		<p>bis 120 x 200 cm ab 140 x 200 cm</p>				<p>01099 01100</p>			

Kopfteile

Beschreibung	Außenmaße			Breite der Liegefläche	Best.-Nr.	Stoff PG 1	Stoff PG 2	Stoff PG 3/JAB	
	B	H	T						
 <p>Kopfteil 7 ■ geschwungenes Kopfteil</p>	96	100	14	90	0156082				
	106	100	14	100	0156083				
	126	100	14	120	0156084				
	146	100	14	140	0156085				
	166	100	14	160	0156086				
	186	100	14	180	0156088				
	206	100	14	200	0156089				
	96	115	14	90	0156092				
	106	115	14	100	0156093				
	126	115	14	120	0156094				
	146	115	14	140	0156095				
	166	115	14	160	0156096				
	186	115	14	180	0156098				
	206	115	14	200	0156099				
	96	130	14	90	0156102				
	106	130	14	100	0156103				
	126	130	14	120	0156104				
	146	130	14	140	0156105				
	166	130	14	160	0156106				
	186	130	14	180	0156108				
	206	130	14	200	0156109				
	Gegen Aufpreis: Kopfteil Rücken echt	bis 120 x 200 cm				01099			
		ab 140 x 200 cm				01100			
	Aurabeleuchtung	1 Stk.				0100155			
	2er-Set				0100156				
 <p>Kopfteil 8 ■ Kopfteil mit Rautensteppung</p>	96	100	8,5	90	0170112				
	106	100	8,5	100	0170113				
	126	100	8,5	120	0170114				
	146	100	8,5	140	0170115				
	166	100	8,5	160	0170116				
	186	100	8,5	180	0170118				
	206	100	8,5	200	0170119				
	96	115	8,5	90	0170122				
	106	115	8,5	100	0170123				
	126	115	8,5	120	0170124				
	146	115	8,5	140	0170125				
	166	115	8,5	160	0170126				
	186	115	8,5	180	0170128				
	206	115	8,5	200	0170129				
	96	130*	8,5	90	0170132				
	106	130*	8,5	100	0170133				
	126	130*	8,5	120	0170134				
	146	130*	8,5	140	0170135				
	166	130*	8,5	160	0170136				
	186	130*	8,5	180	0170138				
	206	130*	8,5	200	0170139				
	* Das 130 cm hohe Kopfteil ist ohne Aufpreis auf Wunschmaß in 1 cm-Schritten bis auf 75 cm kürzbar.								
	Das Steppbild wird bei der Kürzung nicht angepasst.								
	Gegen Aufpreis: Kopfteil Rücken echt	bis 120 x 200 cm				01099			
	ab 140 x 200 cm				01100				





Orthomatic 2.0 Classic TT

Der Klassiker – die ergonomisch optimierte Tonnentaschenfederkernmatratze

- 7-Zonen-Taschenfederkernmatratze mit ca. 500 Federn bei Liegefläche 100 x 200 cm
- Beidseitige Klimaausgleichszone aus Polyestervlies

- **Gesamthöhe:** ca. 22 cm (Kernhöhe 20 cm)
- Mit formstabiler Sitzkante
- Die Matratze ist drehbar, der Kern ist wendbar
- Erhältlich in drei Härtegraden: Soft/Medium/Hart
- **Stretchbezug oben** (bitte bei Bestellung angeben):
786: 72% Polyester, 26% Viskose, 2% Elasthan **oder**
967: mit Silberausrüstung, 58% Polyester, 42% Viskose
- **Stretchbezug unten 787:** 90% Polyester, 10% Baumwolle
- **Ausführung waschbar:** bis 60°C, nicht trocknergeeignet
- Zonenunterstützung *** / Druckentlastung *** / Klimaregulierung **

Liegefläche	TT Härtegrad – soft Stretchbezug			TT Härtegrad – medium Stretchbezug			TT Härtegrad – hart Stretchbezug		
	Best.-Nr.			Best.-Nr.			Best.-Nr.		
	fest bezogen								
90 x 190 cm	1182481			1182491			1182501		
80 x 200 cm	1182488			1182498			1182508		
90 x 200 cm	1182482			1182492			1182502		
100 x 200 cm	1182483			1182493			1182503		
120 x 200 cm	1182484			1182494			1182504		
140 x 200 cm	1182485			1182495			1182505		
160 x 200 cm	1182489			1182499			1182509		
	2 Kerne mit durchgehender Hülle								
160 x 200 cm	1182516			1182526			1182536		
180 x 200 cm	1182510			1182520			1182530		
200 x 200 cm	1182517			1182527			1182537		
	2 Kerne mit einer Hülle soft/medium			2 Kerne mit einer Hülle soft/hart			2 Kerne mit einer Hülle medium/hart		
160 x 200 cm	1182546			1182556			1182566		
180 x 200 cm	1182540			1182550			1182560		
200 x 200 cm	1182547			1182557			1182567		

Orthomatic 2.0 Classic TT

Seitlich bezogen (bitte die gewünschte Stoffausführung bei der Bestellung angeben), seitlich umlaufender Stoffbezug, Ober- und Unterseite mit hautsympathischen Stretchvelours bezogen, 100 % Polyester, bauchelastisches Polyestervlies eingestept.




Liegefläche	TT Härtegrad – soft Möbelstoffbezug				TT Härtegrad – medium Möbelstoffbezug				TT Härtegrad – hart Möbelstoffbezug			
	Best.-Nr.	PG 1	PG 2	PG 3/JAB	Best.-Nr.	PG 1	PG 2	PG 3/JAB	Best.-Nr.	PG 1	PG 2	PG 3/JAB
	fest bezogen											
90 x 190 cm	0158351				0158361				0158371			
80 x 200 cm	0158358				0158368				0158378			
90 x 200 cm	0158352				0158362				0158372			
100 x 200 cm	0158353				0158363				0158373			
120 x 200 cm	0158354				0158364				0158374			
140 x 200 cm	0158355				0158365				0158375			
160 x 200 cm	0158356				0158366				0158376			
	2 Kerne mit durchgehender Hülle											
160 x 200 cm	0158386				0158396				0158406			
180 x 200 cm	0158388				0158398				0158408			
200 x 200 cm	0158389				0158399				0158409			
	2 Kerne mit einer Hülle soft/medium				2 Kerne mit einer Hülle soft/hart				2 Kerne mit einer Hülle medium/hart			
160 x 200 cm	0158416				0158426				0158436			
180 x 200 cm	0158418				0158428				0158438			
200 x 200 cm	0158419				0158429				0158439			

Gegen Aufpreis

Beschreibung Sonderlängen 190, 210, 220 cm	Best.-Nr.	Stretch	Best.-Nr.	PG 1	PG 2	PG 3/JAB
■ Einzelmatratze 80, 90, 100, 120, 140 cm	03446		03474			
■ Partnermatratze 160, 180, 200 cm	03447		03475			

Matratzen



Orthomatic 2.0 Plus TT

Die Airplus atmungsaktive Tonnentaschenfederkernmatratze

- Hervorragende Körperunterstützung durch die den Körperzonen entsprechenden 7 Härtebereiche.
- Druckentlastende Kaltschaumpolsterung, 4 cm.
- Hochwertiger Federkern mit ca. 1000 Federn bei Liegefläche 100 x 200 cm mit ergonomisch angepasster Zonierung.
- **Gesamthöhe:** ca. 25 cm (Kernhöhe 23 cm)
- Mit formstabiler Sitzkante
- Die Matratze ist drehbar, der Kern ist wendbar
- Erhältlich in drei Härtegraden: Soft/Medium/Hart
- **Stretchbezug oben** (bitte bei Bestellung angeben):
786: 72% Polyester, 26% Viskose, 2% Elasthan **oder**
967: mit Silberausrüstung, 58% Polyester, 42% Viskose
- **Stretchbezug unten 787:** 90% Polyester, 10% Baumwolle
- **Ausführung waschbar:** bis 60°C, nicht trocknergeeignet
- Zonenunterstützung *****/ Druckentlastung *****/ Klimaregulierung *****

	TT Härtegrad – soft Stretchbezug			TT Härtegrad – medium Stretchbezug			TT Härtegrad – hart Stretchbezug		
	fest bezogen								
Liegefläche	Best.-Nr.			Best.-Nr.			Best.-Nr.		
90 x 190 cm	1182751			1182761			1182771		
80 x 200 cm	1182758			1182768			1182778		
90 x 200 cm	1182752			1182762			1182772		
100 x 200 cm	1182753			1182763			1182773		
120 x 200 cm	1182754			1182764			1182774		
140 x 200 cm	1182755			1182765			1182775		
160 x 200 cm	1182759			1182769			1182779		
	2 Kerne mit durchgehender Hülle								
160 x 200 cm	1182786			1182796			1182806		
180 x 200 cm	1182780			1182790			1182800		
200 x 200 cm	1182787			1182797			1182807		
	2 Kerne mit einer Hülle soft/medium			2 Kerne mit einer Hülle soft/hart			2 Kerne mit einer Hülle medium/hart		
160 x 200 cm	1182816			1182826			1182836		
180 x 200 cm	1182810			1182820			1182830		
200 x 200 cm	1182817			1182827			1182837		

Orthomatic 2.0 Plus TT


Seitlich bezogen (bitte die gewünschte Stoffausführung bei der Bestellung angeben), seitlich umlaufender Stoffbezug, Ober- und Unterseite mit hautsympathischen Stretchvelours bezogen, 100 % Polyester, bauschelastisches Polyestervlies eingestept.



	TT Härtegrad – soft Möbelstoffbezug				TT Härtegrad – medium Möbelstoffbezug				TT Härtegrad – hart Möbelstoffbezug			
	fest bezogen											
Liegefläche	Best.-Nr.	PG 1	PG 2	PG 3/JAB	Best.-Nr.	PG 1	PG 2	PG 3/JAB	Best.-Nr.	PG 1	PG 2	PG 3/JAB
90 x 190 cm	0158771				0158781				0158791			
80 x 200 cm	0158778				0158788				0158798			
90 x 200 cm	0158772				0158782				0158792			
100 x 200 cm	0158773				0158783				0158793			
120 x 200 cm	0158774				0158784				0158794			
140 x 200 cm	0158775				0158785				0158795			
160 x 200 cm	0158776				0158786				0158796			
	2 Kerne mit durchgehender Hülle											
160 x 200 cm	0158806				0158816				0158826			
180 x 200 cm	0158808				0158818				0158828			
200 x 200 cm	0158809				0158819				0158829			
	2 Kerne mit einer Hülle soft/medium				2 Kerne mit einer Hülle soft/hart				2 Kerne mit einer Hülle medium/hart			
160 x 200 cm	0158836				0158846				0158856			
180 x 200 cm	0158838				0158848				0158858			
200 x 200 cm	0158839				0158849				0158859			

Gegen Aufpreis

Beschreibung Sonderlängen 190, 210, 220 cm	Best.-Nr.	Stretch	Best.-Nr.	PG 1	PG 2	PG 3/JAB
■ Einzelmatratze 80, 90, 100, 120, 140 cm	03458		03486			
■ Partnermatratze 160, 180, 200 cm	03459		03487			



Orthomatic 2.0 Duo TT

Die praktische Tonnentaschenfederkern-Wendematratze

- Praktische Wendematratze mit ca. 300 Federn bei Liegefläche 100 x 200 cm
- Komfortable Polsterabdeckung aus elastischem Komfortschaum
- **Gesamthöhe:** ca. 22 cm (Kernhöhe 20 cm)
- **Lieferbar als Wendematratze 1 Seite Soft, 1 Seite medium**
- **Bezug 571:** 100% Polyester mit 200g eingesteppter Polyesterklimatefaser
- **Ausführung waschbar:** bis 60°C, nicht trocknergeeignet
- Zonenunterstützung ** / Druckentlastung ** / Klimaregulierung **

Wendematratze HR soft & medium Stretchbezug 571		
fest bezogen		
Liegefläche	Best.-Nr.	
90 x 190 cm	1182461	
80 x 200 cm	1182468	
90 x 200 cm	1182462	
100 x 200 cm	1182463	
120 x 200 cm	1182464	
140 x 200 cm	1182465	
160 x 200 cm	1182469	
2 Kerne mit durchgehender Hülle		
160 x 200 cm	1182476	
180 x 200 cm	1182470	
200 x 200 cm	1182477	

Orthomatic 2.0 Duo TT

Seitlich bezogen (bitte die gewünschte Stoffausführung bei der Bestellung angeben), seitlich umlaufender Stoffbezug, Ober- und Unterseite mit hautsympathischen Stretchvelours bezogen, 100 % Polyester, bauschelastisches Polyestervlies eingesteppt.




Wendematratze HR soft & medium Möbelstoffbezug				
fest bezogen				
Liegefläche	Best.-Nr.	PG 1	PG 2	PG 3/JAB
90 x 190 cm	0158311	*		
80 x 200 cm	0158318	*		
90 x 200 cm	0158312	*		
100 x 200 cm	0158313	*		
120 x 200 cm	0158314			
140 x 200 cm	0158315			
160 x 200 cm	0158316			
2 Kerne mit durchgehender Hülle				
160 x 200 cm	0158326			
180 x 200 cm	0158328			
200 x 200 cm	0158329			

Gegen Aufpreis

Beschreibung Sonderlängen 190, 210, 220 cm	Best.-Nr.	Stretch	Best.-Nr.	PG 1	PG 2	PG 3/JAB
■ Einzelmatratze 80, 90, 100, 120, 140 cm	03442		03470			
■ Partnermatratze 160, 180, 200 cm	03443		03471			

Matratzen



Orthomatic 2.0 GEL TT

Die softe Tonnentaschenfederkernmatratze mit Gelschaum

- 7-Zonen-Taschenfederkernmatratze mit Gelschaum (ca. 800 Federn bei Liegefläche 100 x 200 cm)
- Beidseitige Klimaausgleichszone aus Polyestervlies
- Oberseite: 6 cm Gelaufage aus Gelschaum S4020
- Unterseite: stützender Polyurethanschaum.
- **Gesamthöhe:** ca. 25 cm (Kernhöhe 23 cm)
- Mit formstabiler Sitzkante
- Die Matratze ist drehbar
- Erhältlich in drei Härtegraden: Soft/Medium/Hart
- **Stretchbezug oben** (bitte bei Bestellung angeben):
786: 72% Polyester, 26% Viskose, 2% Elasthan **oder**
967: mit Silberausrüstung, 58% Polyester, 42% Viskose
- **Stretchbezug unten 787:** 90% Polyester, 10% Baumwolle
- **Ausführung waschbar:** bis 60°C, nicht trocknergeeignet
- Zonenunterstützung **** / Druckentlastung **** / Klimaregulierung ***

	TT Härtegrad – soft Stretchbezug			TT Härtegrad – medium Stretchbezug			TT Härtegrad – hart Stretchbezug		
	fest bezogen								
Liegefläche	Best.-Nr.			Best.-Nr.			Best.-Nr.		
90 x 190 cm	1182661			1182671			1182681		
80 x 200 cm	1182668			1182678			1182688		
90 x 200 cm	1182662			1182672			1182682		
100 x 200 cm	1182663			1182673			1182683		
120 x 200 cm	1182664			1182674			1182684		
140 x 200 cm	1182665			1182675			1182685		
160 x 200 cm	1182669			1182679			1182689		
	2 Kerne mit durchgehender Hülle								
160 x 200 cm	1182696			1182706			1182716		
180 x 200 cm	1182690			1182700			1182710		
200 x 200 cm	1182697			1182707			1182717		
	2 Kerne mit einer Hülle soft/medium			2 Kerne mit einer Hülle soft/hart			2 Kerne mit einer Hülle medium/hart		
160 x 200 cm	1182726			1182736			1182746		
180 x 200 cm	1182720			1182730			1182740		
200 x 200 cm	1182727			1182737			1182747		

Orthomatic 2.0 GEL TT

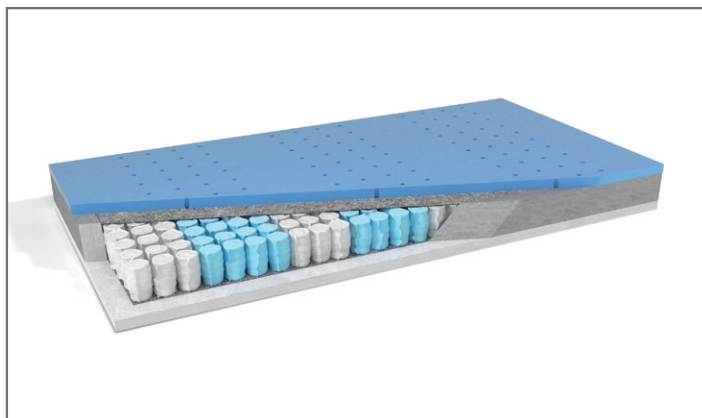
Seitlich bezogen (bitte die gewünschte Stoffausführung bei der Bestellung angeben), seitlich umlaufender Stoffbezug, Ober- und Unterseite mit hautsympathischen Stretchvelours bezogen, 100 % Polyester, bauschelastisches Polyestervlies eingestept.



	TT Härtegrad – soft Möbelstoffbezug				TT Härtegrad – medium Möbelstoffbezug				TT Härtegrad – hart Möbelstoffbezug			
	fest bezogen											
Liegefläche	Best.-Nr.	PG 1	PG 2	PG 3/JAB	Best.-Nr.	PG 1	PG 2	PG 3/JAB	Best.-Nr.	PG 1	PG 2	PG 3/JAB
90 x 190 cm	0158491				0158501				0158511			
80 x 200 cm	0158498				0158508				0158518			
90 x 200 cm	0158492				0158502				0158512			
100 x 200 cm	0158493				0158503				0158513			
120 x 200 cm	0158494				0158504				0158514			
140 x 200 cm	0158495				0158505				0158515			
160 x 200 cm	0158496				0158506				0158516			
	2 Kerne mit durchgehender Hülle											
160 x 200 cm	0158526				0158536				0158546			
180 x 200 cm	0158528				0158538				0158548			
200 x 200 cm	0158529				0158539				0158549			
	2 Kerne mit einer Hülle soft/medium				2 Kerne mit einer Hülle soft/hart				2 Kerne mit einer Hülle medium/hart			
160 x 200 cm	0158556				0158566				0158576			
180 x 200 cm	0158558				0158568				0158578			
200 x 200 cm	0158559				0158569				0158579			

Gegen Aufpreis

Beschreibung Sonderlängen 190, 210, 220 cm	Best.-Nr.	Stretch	Best.-Nr.	PG 1	PG 2	PG 3/JAB
■ Einzelmatratze 80, 90, 100, 120, 140 cm	03450		03478			
■ Partnermatratze 160, 180, 200 cm	03451		03479			



Orthomatic 2.0 NIGHTWATCH TT

7-Zonen-Tonnentaschenfederkernmatratze mit atmungsaktivem Hylex-HR-Schaum

- Hochwertiger Federkern mit ca. 500 Federn bei Liegefläche 100 x 200 cm mit ergonomisch angepasster Zonierung.
- Hylex-HR-Schaum
- **Gesamthöhe:** ca. 22 cm (Kernhöhe 20 cm)
- Mit formstabiler Sitzkante
- Die Matratze ist drehbar
- Erhältlich in drei Härtegraden: Soft/Medium/Hart
- **Stretchbezug oben** (bitte bei Bestellung angeben):
786: 72% Polyester, 26% Viskose, 2% Elasthan **oder**
967: mit Silberausrüstung, 58% Polyester, 42% Viskose
- **Stretchbezug unten 787:** 90% Polyester, 10% Baumwolle
- **Ausführung waschbar:** bis 60°C, nicht trocknergeeignet
- Zonenunterstützung *****/ Druckentlastung *****/ Klimaregulierung *****

Liegefläche	TT Härtegrad – soft Stretchbezug			TT Härtegrad – medium Stretchbezug			TT Härtegrad – hart Stretchbezug		
	Best.-Nr.			Best.-Nr.			Best.-Nr.		
	fest bezogen								
90 x 190 cm	1182571			1182581			1182591		
80 x 200 cm	1182578			1182588			1182598		
90 x 200 cm	1182572			1182582			1182592		
100 x 200 cm	1182573			1182583			1182593		
120 x 200 cm	1182574			1182584			1182594		
140 x 200 cm	1182575			1182585			1182595		
160 x 200 cm	1182579			1182589			1182599		
	2 Kerne mit durchgehender Hülle								
160 x 200 cm	1182606			1182616			1182626		
180 x 200 cm	1182600			1182610			1182620		
200 x 200 cm	1182607			1182617			1182627		
	2 Kerne mit einer Hülle soft/medium			2 Kerne mit einer Hülle soft/hart			2 Kerne mit einer Hülle medium/hart		
160 x 200 cm	1182636			1182646			1182656		
180 x 200 cm	1182630			1182640			1182650		
200 x 200 cm	1182637			1182647			1182657		

Orthomatic 2.0 NIGHTWATCH TT

Seitlich bezogen (bitte die gewünschte Stoffausführung bei der Bestellung angeben), seitlich umlaufender Stoffbezug, Ober- und Unterseite mit hautsympathischen Stretchvelours bezogen, 100 % Polyester, bauchelastisches Polyestervlies eingestept.



Liegefläche	TT Härtegrad – soft Möbelstoffbezug				TT Härtegrad – medium Möbelstoffbezug				TT Härtegrad – hart Möbelstoffbezug			
	Best.-Nr.	PG 1	PG 2	PG 3/JAB	Best.-Nr.	PG 1	PG 2	PG 3/JAB	Best.-Nr.	PG 1	PG 2	PG 3/JAB
	fest bezogen											
90 x 190 cm	0158631				0158641				0158651			
80 x 200 cm	0158638				0158648				0158658			
90 x 200 cm	0158632				0158642				0158652			
100 x 200 cm	0158633				0158643				0158653			
120 x 200 cm	0158634				0158644				0158654			
140 x 200 cm	0158635				0158645				0158655			
160 x 200 cm	0158636				0158646				0158656			
	2 Kerne mit durchgehender Hülle											
160 x 200 cm	0158666				0158676				0158686			
180 x 200 cm	0158668				0158678				0158688			
200 x 200 cm	0158669				0158679				0158689			
	2 Kerne mit einer Hülle soft/medium				2 Kerne mit einer Hülle soft/hart				2 Kerne mit einer Hülle medium/hart			
160 x 200 cm	0158696				0158706				0158716			
180 x 200 cm	0158698				0158708				0158718			
200 x 200 cm	0158699				0158709				0158719			

Gegen Aufpreis

Beschreibung Sonderlängen 190, 210, 220 cm	Best.-Nr.	Stretch	Best.-Nr.	PG 1	PG 2	PG 3/JAB
■ Einzelmatratze 80, 90, 100, 120, 140 cm	03454		03482			
■ Partnermatratze 160, 180, 200 cm	03455		03483			



LUXUS-TOPPER

Der Topper lässt sich leicht wenden, lüften und reinigen, so bleibt die Matratze länger hygienisch und sauber.

Perfekt für die höchst persönliche Feinabstimmung: Lieber etwas härter? Oder etwas weicher?

Mit diesen vier Toppertypen können Sie den Liegekomfort noch präziser an Ihre individuellen Wünsche anpassen.

Wählen Sie aus zwischen zwei unterschiedlichen Stretchbezügen:

- **Stretchbezug oben** bitte bei Bestellung angeben:
786: 72% Polyester, 26% Viskose, 2% Elasthan
oder 967 mit Silberausrüstung: 58% Polyester, 42% Viskose
- **Stretchbezug unten** 571: 100% Polyester
- Stretchbezug waschbar bis 60°C, nicht trocknergeeignet

Topper Classic

Standardtopper – 5,5 cm hoch
Kaltschaumplatte

Topper Comfort

Standardtopper – 5,5 cm hoch
profilierte Kaltschaumplatte

Topper Flex

Hypersofttopper – 5,5 cm hoch
Viscoplatte 25 mm
Kaltschaumplatte 15 mm

Topper Gel

Geltopper – 7,5 cm hoch
offenporiger Gelschaum
für angenehmen Schlafkomfort

TOPPER Classic		
Liegefläche	Best.-Nr.	
90 x 190 cm	1154311	
80 x 200 cm	1154318	
90 x 200 cm	1154312	
100 x 200 cm	1154313	
120 x 200 cm	1154314	
140 x 200 cm	1154315	
160 x 200 cm	1154319	
180 x 200 cm	1154310	
200 x 200 cm	1154317	
Gegen Aufpreis: Sonderlängen 190, 210, 220 cm		
für B 80 – 140 cm	03462	
für B 160 – 200 cm	03463	

TOPPER Comfort		
Liegefläche	Best.-Nr.	
90 x 190 cm	1154321	
80 x 200 cm	1154328	
90 x 200 cm	1154322	
100 x 200 cm	1154323	
120 x 200 cm	1154324	
140 x 200 cm	1154325	
160 x 200 cm	1154329	
180 x 200 cm	1154320	
200 x 200 cm	1154327	
Gegen Aufpreis: Sonderlängen 190, 210, 220 cm		
für B 80 – 140 cm	03464	
für B 160 – 200 cm	03465	

TOPPER Flex		
Liegefläche	Best.-Nr.	
90 x 190 cm	1154331	
80 x 200 cm	1154338	
90 x 200 cm	1154332	
100 x 200 cm	1154333	
120 x 200 cm	1154334	
140 x 200 cm	1154335	
160 x 200 cm	1154339	
180 x 200 cm	1154330	
200 x 200 cm	1154337	
Gegen Aufpreis: Sonderlängen 190, 210, 220 cm		
für B 80 – 140 cm	03466	
für B 160 – 200 cm	03467	

TOPPER Gel		
Liegefläche	Best.-Nr.	
90 x 190 cm	1154341	
80 x 200 cm	1154348	
90 x 200 cm	1154342	
100 x 200 cm	1154343	
120 x 200 cm	1154344	
140 x 200 cm	1154345	
160 x 200 cm	1154349	
180 x 200 cm	1154340	
200 x 200 cm	1154347	
Gegen Aufpreis: Sonderlängen 190, 210, 220 cm		
für B 80 – 140 cm	03468	
für B 160 – 200 cm	03469	

Bezug 786: Klimaneutrales Bezugsmaterial mit voluminösem anschmiegsamen Aufbau.

Stoffzusammensetzung – Stretchbezug Oberseite 786: 72 % Polyester, 26 % Viskose, 2 % Elasthan.

Stoffzusammensetzung – Stretchbezug Unterseite 571: 100 % Polyester.

Der Stretchbezug weist neben den oben aufgeführten Vorteilen der Stretchbezüge folgende Eigenschaften auf:

- Die Beschaffenheit des Stretches sorgt für einen sehr angenehmen Komfort im Schlaf. Durch die eingestrickte Viskosefaser ist das Material in der Lage Feuchtigkeit sehr schnell abzutransportieren und zu trocknen.
- Besonders hohe Anpassungsfähigkeit und Druckentlastung durch die Verarbeitung ohne Steppung.
- Durch die voluminöse Stricktechnik ist das Material sehr elastisch.

Bezug 967: Der Stretchbezug mit dem wertvollen Plus für die Gesundheit: Die Silberausrüstung.

Stoffzusammensetzung – Stretchbezug Oberseite 967: 58 % Polyester, 42 % Viskose.

Stoffzusammensetzung – Stretchbezug Unterseite 571: 100 % Polyester.

Neben den oben beschriebenen Vorteilen der Stretchbezüge bietet der Bezug 967 mit Silberausrüstung weitere Vorteile:

- Bakterien werden beseitigt, neuer Befall verhindert.
- Unangenehme Gerüche, Verfärbungen und Fleckenbildung werden verhindert.
- Hygiene und Frische auf Basis Reaktionsmasse von Titandioxid und Silberchlorid.
- Dauerhafte Frische und Hygiene, auch nach mehrfachem Waschen.
- Waschbar bis 60° C, allergikergerecht.
- Besonders hautfreundlich und dermatologisch getestet.
- Hohe Dauerelastizität und damit gute Punktlastizität.
- Gute Feuchte- und Klimaregulierung durch eingesteppte Polyester-Hohfasern.



CLASSIC

- Viscoschaum.
- Durch eine zusätzliche Schaumplatte höhenverstellbar von 8 bis 10 cm.
- Stretchbezug 786: 72 % Polyester, 26 % Viscose, 2 % Elasthan.
- Bezug waschbar bis 60° C, nicht trocknergeeignet.

NACKENKISSEN CLASSIC

Größe	Best.-Nr.	
72 x 8 bis 10 x 40 cm	1196336	



BIO KS

- Visco-Kaltschaum-Hybrid.
- Angenehmer Geruch, hohe Rückstellkraft und geringer CO₂-Ausstoß durch 20 % Rizinusöl-Anteil.
- Durch eine zusätzliche Schaumplatte höhenverstellbar von 8 bis 10 cm.
- Stretchbezug 786: 72 % Polyester, 26 % Viscose, 2 % Elasthan.
- Bezug waschbar bis 60° C, nicht trocknergeeignet.

NACKENKISSEN BIO KS

Größe	Best.-Nr.	
72 x 8 bis 10 x 40 cm	1196337	



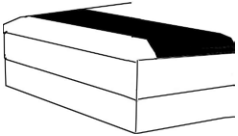





COOL KS

- XDura-Kaltschaum.
- Besonders luftdurchlässig und widerstandsfähig.
- Durch eine zusätzliche Schaumplatte höhenverstellbar von 8 bis 10 cm.
- Stretchbezug 786: 72 % Polyester, 26 % Viscose, 2 % Elasthan.
- Bezug waschbar bis 60° C, nicht trocknergeeignet.


NACKENKISSEN COOL KS

Größe	Best.-Nr.	
72 x 8 bis 10 x 40 cm	1196338	


Zubehör

Beschreibung	für Bettbreite	Außenmaße			Best.-Nr.	Stoff PG 1	Stoff PG 2	Stoff PG 3/JAB
		B	H	T				
 <p>Plaid, einseitig, mit Stoffausführung, Unterseite mit Futterstoff</p> <p>Nicht in Kunstleder lieferbar.</p>	90 cm	120 x 150 cm			0050302			
	100 cm	120 x 160 cm			0050303			
	120 cm	120 x 180 cm			0050304			
	140 cm	120 x 200 cm			0050305			
	160 cm	120 x 220 cm			0050309			
	180 cm	120 x 240 cm			0050308			
	200 cm	120 x 260 cm			0050307			
<p>Wendeplaid, beidseitig, mit unterschiedlichen Stoffausführungen möglich</p> <p>Nicht in Kunstleder lieferbar.</p>	90 cm	130 x 150 cm			0050332			
	100 cm	130 x 160 cm			0050333			
	120 cm	130 x 180 cm			0050334			
	140 cm	130 x 200 cm			0050335			
	160 cm	130 x 220 cm			0050339			
	180 cm	130 x 240 cm			0050338			
	200 cm	130 x 260 cm			0050337			
 <p>Wurfkissen Bezug aus unserer Stoffkollektion.</p>		40 x 40 cm			0198508			
		60 x 60 cm			0198520			
		40 x 80 cm			0198525			
 <p>Wurfkissen mit Keder Bezug aus unserer Stoffkollektion.</p>		40 x 40 cm			0198526			
		60 x 60 cm			0198527			
		40 x 80 cm			0198528			
Beschreibung				Breite	Best.-Nr.	matt		Hochglanz
 <p>Nachtkonsole, höhenverstellbar</p> <ul style="list-style-type: none"> ■ 1 Schubkasten ■ 2 Metallkufen in anthrazit ■ höhenverstellbar von 47,5 bis 63,5 cm in 3,2 cm Schritten ■ inkl. Vollauszug ■ Maße: B 47,5/62,5 cm, H 47,5 - 63,5 cm, T 42,4 cm 	47,5 cm	0050409						
	62,5 cm	0050410						
 <p>Nachtkonsole</p> <ul style="list-style-type: none"> ■ 2 Schubkästen ■ inkl. Vollauszug ■ Maße: B 47,5/62,5 cm, H 48,2 cm, T 42,4 cm 	47,5 cm	0050411						
	62,5 cm	0050412						
 <p>Nachtkonsole, höhenverstellbar</p> <ul style="list-style-type: none"> ■ 3 Schubkästen ■ inkl. Vollauszug ■ Maße: B 47,5/62,5 cm, H 62,1 cm, T 42,4 cm 	47,5 cm	0050413						
	62,5 cm	0050414						

Ausführungen Nachtkonsolen




Bianco weiß matt / Hochglanz



Kristall grau matt / Hochglanz



Platin grau matt / Hochglanz



Anthrazit matt / Hochglanz

Zubehör

	Best.-Nr. / Maße Beschreibung	Stoff PG 1	Stoff PG 2	Stoff PG 3/JAB
	<p>0050421 Bettbank, Stauraumbank mit höhenverstellbarem Gestell in anthrazit B 124, H 45,5 – 61,5, T 49 cm</p>			
	<p>0050422 Tablett Eiche 0050423 Tablett schiefer Bettbank mit Tablett, Stauraumbank mit 3 Fächern, Tablett und höhenverstellbarem Gestell in anthrazit B 124, H 45,5 – 61,5, T 49 cm</p>			
	<p>0050424 Breite 49,3 cm 0050425 Breite 64,3 cm Nachtkonsole, gepolstert im Möbelstoff, 1 Schubkasten inkl. Vollauszug, 2 Metallkufen in anthrazit, Oberboden in Lack schiefergrau matt, höhenverstellbar von 45,5 bis 61,5 cm in 3,2 cm Schritten H 45,5 – 61,5, T 45,9 cm</p>			
	<p>0050426 Hocker, gepolstert im Möbelstoff, Sockel in Kunstleder schwarz Ø 48, H 45 cm</p>			
	<p>0050427 Nachtkonsole, offen, gepolstert im Möbelstoff, Sockel in Kunstleder schwarz, 3 Ablagen in Lack schiefergrau matt Ø 48, H 57,5 cm</p>			



Musterring International

Postfach: 33374 Rheda-Wiedenbrück
Germany

- Tel.: +49 (0)5242 592-01
- Web / Blog: www.musterring.com
- Instagram: www.instagram.com/Musterring
- Facebook: www.facebook.com/Musterring