

# Möbel LETZ

*Finden und Wohlfühlen*



## Typenplan

Montreal von Musterring - 6-türiger Kleiderschrank Eiche - Hirnholz -

### **Wichtiger Hinweis für Sie**

Etwaige Hinweise des Herstellers in dieser Produktinformation, die sich auf die Gewährleistung beziehen, haben für Sie keinerlei Bindungswirkung und können von Ihnen ignoriert werden. Ihre gesetzlichen Gewährleistungsrechte als Verbraucher uns gegenüber, als Ihrem Verkäufer, werden dadurch in keiner Weise berührt oder eingeschränkt. Sie können sich wegen aller Mängel jederzeit an uns wenden. Darüber hinaus gehende Herstellergarantien bleiben natürlich unberührt. Dieser Artikel wird hergestellt von C. Disselkamp Schlafräumeysteme GmbH, Dieselstraße 41-47, 33442 Herzebrock-Clarholz, Deutschland, kundendienst@disselkamp.de

Möbel Letz GmbH  
Am Gewerbepark 11  
06895 Zahna-Elster

Tel.: 035383 - 6018 50

Fax.: 035383 - 6018 17

# Musterring

MONTREAL



## Typenliste

202301DHMR –  
gültig ab 01.01.2023 –

- Produktveränderungen und Qualitätsverbesserungen im Sinne des technischen Fortschrittes oder zum Erhalt der Lieferfähigkeit (Form/Farbe/Funktion usw.) bzw. die Korrektur von irrtümlichen Angaben behalten wir uns vor.
- Planbar mit CAD-Planungs-Software *furnplan*.



Musterring

## Ausführungen

### Grundfarbe:

- Balkeneiche, furniert (Farb.-Nr. 4904)

### Absetzung:

- Lack Basalt

 Mit grau gekennzeichnete Flächen sind Absetzungen!

### Hirnholzeinlage:

- Balkeneiche, Hirnholz furnier

### Griffe:

- Nickel matt

### Innenausführung:

- Lack weiß

### Empfohlene Pflegesets ([www.musterring-care.com](http://www.musterring-care.com)):

- Furnier/Lack: **4003** Möbelreiniger ÖKO

## Programmübersicht

■ Hinweis zur Hirnholzeinlage	Seite 3
■ Vorschläge	Seiten 4 + 5
■ Kleiderschranksystem 1	Seiten 6 + 7
■ Anbauelemente für Kleiderschränke	Seiten 8 + 9
■ Frontgestaltung für Kleiderschränke	Seite 9
■ Zubehör für Kleiderschränke	Seiten 9 + 10
■ Sonderanfertigungen für Kleiderschränke	Seite 11
■ Betten	Seite 12
■ Zubehör für Betten	Seite 13
■ Konsolen	Seite 14
■ Beimöbel	Seiten 15 – 17
■ Sonderanfertigungen für Konsolen und Beimöbel	Seite 17
■ Schrankkommoden	Seiten 18 – 20
■ Zubehör für Schrankkommoden	Seite 20

## 5 Jahre Garantie

Musterring Produkte werden durch regelmäßige Stichproben geprüft, um beste Qualität zu gewährleisten.

Für dieses Produkt werden nur ausgesuchte Materialien verwendet, z. B. Spanplatten der Güteklasse E1.



## Der Umwelt zuliebe

Holz ist für viele Bereiche ein wichtiger und nachwachsender Rohstoff. Wir achten deshalb besonders darauf, dass Hölzer aus nachhaltigem Anbau verwendet werden und Verarbeitungsmethoden die Umwelt nicht unnötig belasten.

## Programmbesonderheiten / Programminformationen



### Planbar mit CAD-Planungs-Software *furnplan*.

Informationen beim Musterring Planungsservice.

- Für Front- und Korpusteile werden ausschließlich Echtholz furniere verwendet. Für die Absetzung in der Front wird ein hochwertiger Lack eingesetzt.
- Alle Oberflächen entsprechen der europäischen Norm für Kinderspielzeug (EN71).
- Kleiderschränke in zwei Standardhöhen.
- Endlos-Schranksystem.
- Eck- und Abschlusselemente (schräg).
- Kranz oder Passepartoutrahmen mit oder ohne Beleuchtung.
- Optimale Raumausnutzung des Kleiderschranks durch funktionelle Zusatzausstattung.
- Alle Beschläge sind aus Metall, extrem stabil und hoch belastbar.
- Vier Topfbänder an jeder Schranktür.
- Schranktüren 95°-Öffnungswinkel.
- Topfbänder inkl. Softabstoppung.
- Drehtürenschränke mit Bürstendichtung.
- Rückwand, eingenetzt, Stärke 4 mm.
- Einlegeböden 23 mm stark, auf Metallbodenträgern. Belastbarkeit max. 25 kg (bei gleichmäßiger Belastung).
- Schubkästen auf Unterboden-Metallführungen – mit Selbsteinzug und Softabstoppung. Belastbarkeit max. 18 kg bis B 45 cm, max. 20 kg bis B 90 cm (bei gleichmäßiger Belastung).
- Verchromte Kleiderstangen in Metallhalterungen, Belastbarkeit max. 25 kg (bei gleichmäßiger Belastung).
- Für den Aufbau in einer Nische benötigen Sie min. 3 cm Luft in der Breite und 2 cm Luft zur Decke.
- Betten gibt es in den Breiten 90, 100, 120, 140, 160, 180 und 200 cm, Längen 190, 200, 210 und 220 cm.
- Bett-Liegefläche 4-fach höhenverstellbar.

- Sonderanfertigungen: Abschrägungen hinten und seitlich nach individuellen Raummaßen (siehe Seite 11).
- Sonderanfertigungen: Höhen-, Breiten- und Tiefenkürzung und Schrankeinblendungen (siehe Seite 11).
- Sonderanfertigungen: Höhen- und Breitenkürzung bei Beimöbeln (siehe Seite 17).
- Elektro-Installationen VDE-geprüft.

### Wichtige Planungshinweise:

- Klären Sie bauwerkbedingte Gegebenheiten, Hemmnisse, Maße und Belastungswerte bei der Bedarfsermittlung, damit eine mangelfreie Vertragserfüllung gewährleistet ist.
- Beachten Sie bei Planungen mit Wandmontageelementen die max. Belastungswerte und die Wandbeschaffenheit (Festmauerwerk erforderlich).
- Klären Sie elektrische Vorleistungen für Anschluss- und Gerätetechnik.
- **Die warentypischen Produkteigenschaften, Garantiebestimmungen, Sicherheits-, Gebrauchs- und Pflegeanweisungen sowie wichtige Hinweise zum Schutz Ihrer Fußböden entnehmen Sie bitte dem Musterring Möbel-Gütepass ([www.musterring.com](http://www.musterring.com)). Für nutzungsbedingte Eindrücke oder Abriebspuren auf empfindlichen Böden wird keine Haftung übernommen.**

### EMISSIONSKLASSE für Möbel Emission class for furniture

Kastenmöbel / Cabinet furniture  
Hersteller-Nr. / Manufacturer number  
**H19810915**  
Kollektion / Collection / Modell / Model  
**Montreal**  
Prüfnummer / Control number  
**201501502**



Emissionsklasse für Möbel nach der  
**RAL-Registrierung RAL-RG 437**  
der Gütegemeinschaft Möbel •  
Emission class for furniture  
according to RAL-RG 437 •  
[www.emissionslabel.de](http://www.emissionslabel.de)

# MONTREAL

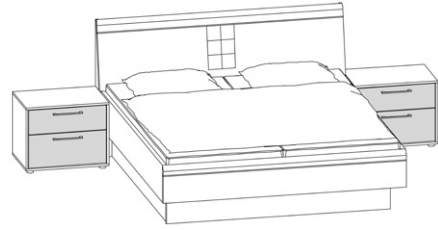
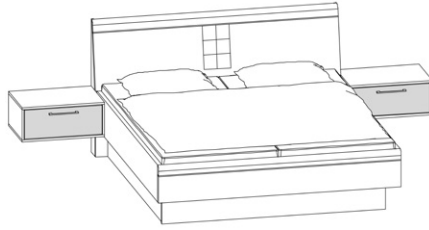
## Hinweis zur Hirnholzeinlage



## Vorschläge zum Vorzugspreis inkl. Doppelbett mit **Holz Kopfteil**

### Bettanlage ►

Liegefläche 140, 160, 180 oder 200 x 200 cm,  
Bettseitenhöhe 48,4 cm  
Kopfteilhöhe 99,5 cm,  
Fußteilhöhe 48,6 cm  
2 Konsolen B 60,0 cm  
(B 46,0 cm preisgleich möglich)

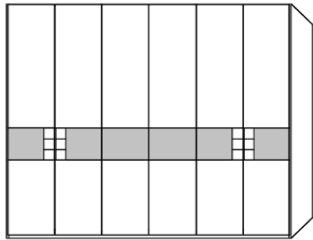


### Kleiderschränke ▼

(je Element 2 Böden,  
1 Kleiderstange)

Doppelbett mit Holz Kopfteil inkl. Hirnholzeinlage und schwebenden Liegenfußteil, inkl. 2 Hängekonsolen mit je 1 Schubkasten

Doppelbett mit Holz Kopfteil inkl. Hirnholzeinlage und schwebenden Liegenfußteil, inkl. 2 Konsolen mit je 2 Schubkästen



**Vorschlag 5** 5-türig, B 224,6 cm  
**Vorschlag 1** 6-türig, B 269,2 cm

**Vorschlag 10** 5-türig, B 224,6 cm  
**Vorschlag 11** 6-türig, B 269,2 cm

### Kleiderschranksystem 1

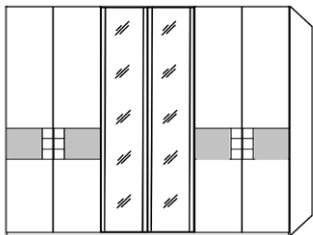
Drehtürenschränk,  
Türen mit Bauchbinde in  
Absetzung und Hirnholzeinlage  
H 229,4 oder 207,0, T 59,5 cm  
(Maße inkl. Kranz oder Passepartoutrahmen siehe Seite 6)

#### Gegen Aufpreis:

**902708** Kranz ohne Bel. für 6-türig  
Passepartoutrahmen  
ohne Bel. für 5-türig  
**902704** Passepartoutrahmen  
ohne Bel. für 6-türig  
**90343** 3er-Set Power-LED  
(Infos zur EEK siehe Seite 6)  
**90353** 3er-Set Stabbeleuchtung  
(Infos zur EEK siehe Seite 6)

#### Gegen Aufpreis:

**902708** Kranz ohne Bel. für 6-türig  
Passepartoutrahmen  
ohne Bel. für 5-türig  
**902704** Passepartoutrahmen  
ohne Bel. für 6-türig  
**90343** 3er-Set Power-LED  
(Infos zur EEK siehe Seite 6)  
**90353** 3er-Set Stabbeleuchtung  
(Infos zur EEK siehe Seite 6)



6-türig, inkl. 2 Spiegeltüren,  
B 269,2 cm

6-türig, inkl. 2 Spiegeltüren,  
B 269,2 cm

### Kleiderschranksystem 1

Drehtürenschränk,  
Türen außen mit Bauchbinde  
in Absetzung und  
Hirnholzeinlage,  
2 mittlere Türen mit Spiegel  
H 229,4 oder 207,0, T 59,5 cm  
(Maße inkl. Kranz oder Passepartoutrahmen siehe Seite 7)

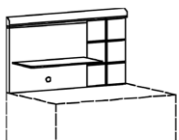
#### Gegen Aufpreis:

**902708** Kranz ohne Bel. für 6-türig  
**902704** Passepartoutrahmen  
ohne Bel. für 6-türig  
**90343** 3er-Set Power-LED  
(Infos zur EEK siehe Seite 7)  
**90353** 3er-Set Stabbeleuchtung  
(Infos zur EEK siehe Seite 7)

#### Gegen Aufpreis:

**902708** Kranz ohne Bel. für 6-türig  
**902704** Passepartoutrahmen  
ohne Bel. für 6-türig  
**90343** 3er-Set Power-LED  
(Infos zur EEK siehe Seite 7)  
**90353** 3er-Set Stabbeleuchtung  
(Infos zur EEK siehe Seite 7)

## Gegen Aufpreis



**20216** links (Abb.)  
**20226** rechts  
Aufsatzpaneel inkl. Glasboden (Mattglas weiß) und Hirnholzeinlage  
B 60,0, H 35,0, T 19,0 cm

#### Gegen Aufpreis:

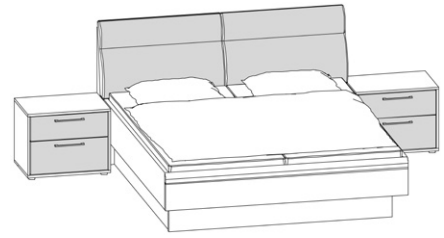
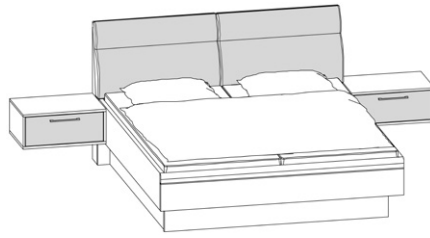
**80095** indirekte LED-Beleuchtung für Aufsatzpaneel (Infos zur EEK siehe Seite 14)

# MONTREAL

## Vorschläge zum Vorzugspreis inkl. Doppelbett mit **Polsterkopfteil**

### Bettanlage ▶

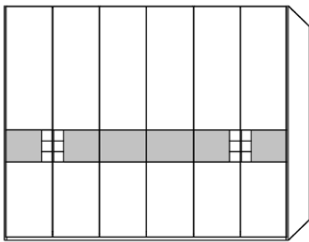
Liegefläche 140, 160, 180 oder 200 x 200 cm,  
Bettseitenhöhe 48,4 cm  
Kopfteilhöhe 104,5 cm,  
Fußteilhöhe 48,6 cm  
2 Konsolen B 60,0 cm  
(B 46,0 cm preisgleich möglich)



### Kleiderschränke ▼ (je Element 2 Böden, 1 Kleiderstange)

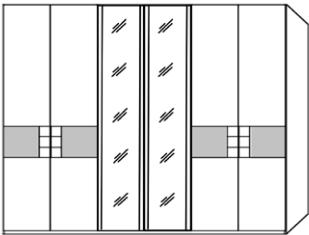
Doppelbett mit Polsterkopfteil in Stoff anthrazit  
(Kopfteil bis Liegefläche B 160 cm durchgehend)  
und schwebenden Liegenfußteil,  
inkl. 2 Hängekonsolen mit je 1 Schubkasten

Doppelbett mit Polsterkopfteil in Stoff anthrazit  
(Kopfteil bis Liegefläche B 160 cm durchgehend)  
und schwebenden Liegenfußteil,  
inkl. 2 Konsolen mit je 2 Schubkästen



### Kleiderschranksystem 1

Drehtürenschränk,  
Türen mit Bauchbinde in  
Absetzung und Hirnholzeinlage  
H 229,4 oder 207,0, T 59,5 cm  
(Maße inkl. Kranz oder Passe-  
partoutrahmen siehe Seite 6)



### Kleiderschranksystem 1

Drehtürenschränk,  
Türen außen mit Bauchbinde  
in Absetzung und  
Hirnholzeinlage,  
2 mittlere Türen mit Spiegel  
H 229,4 oder 207,0, T 59,5 cm  
(Maße inkl. Kranz oder Passe-  
partoutrahmen siehe Seite 7)

**Vorschlag 20** 5-türig, B 224,6 cm  
**Vorschlag 21** 6-türig, B 269,2 cm

#### Gegen Aufpreis:

**902258** Kranz ohne Bel. für 5-türig  
**902708** Kranz ohne Bel. für 6-türig  
**902254** Passepartoutrahmen  
ohne Bel. für 5-türig  
**902704** Passepartoutrahmen  
ohne Bel. für 6-türig  
**90343** 3er-Set Power-LED  
(Infos zur EEK siehe Seite 6)  
**90353** 3er-Set Stabbeleuchtung  
(Infos zur EEK siehe Seite 6)

**Vorschlag 23** 6-türig, inkl. 2 Spiegeltüren,  
B 269,2 cm

#### Gegen Aufpreis:

**902708** Kranz ohne Bel. für 6-türig  
**902704** Passepartoutrahmen  
ohne Bel. für 6-türig  
**90343** 3er-Set Power-LED  
(Infos zur EEK siehe Seite 7)  
**90353** 3er-Set Stabbeleuchtung  
(Infos zur EEK siehe Seite 7)

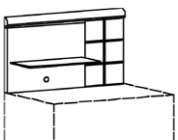
**Vorschlag 30** 5-türig, B 224,6 cm  
**Vorschlag 31** 6-türig, B 269,2 cm

#### Gegen Aufpreis:

**902258** Kranz ohne Bel. für 5-türig  
**902708** Kranz ohne Bel. für 6-türig  
**902254** Passepartoutrahmen  
ohne Bel. für 5-türig  
**902704** Passepartoutrahmen  
ohne Bel. für 6-türig  
**90343** 3er-Set Power-LED  
(Infos zur EEK siehe Seite 6)  
**90353** 3er-Set Stabbeleuchtung  
(Infos zur EEK siehe Seite 6)

**Vorschlag 33** 6-türig, inkl. 2 Spiegeltüren,  
B 269,2 cm

## Gegen Aufpreis



**20216** links (Abb.)  
**20226** rechts

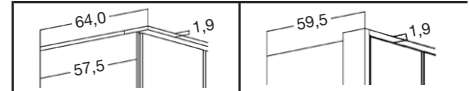
Aufsatzpaneel inkl. Glasboden (Mattglas weiß) und Hirnholzeinlage  
B 60,0, H 35,0, T 19,0 cm

#### Gegen Aufpreis:

**80095** indirekte LED-Beleuchtung für Aufsatzpaneel (Infos zur EEK siehe Seite 14)

## Kleiderschranksystem 1

(Drehtürenschränke, Türen mit Bauchbinde in Absetzung und Hirnholzeinlage)



Schrankschöhe 229,4 cm

**(Korpshöhe 207,0 cm ohne Aufpreis möglich, Best.-Nr. 90015)**

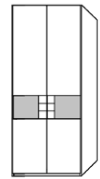
Schrankschtiefe 59,5 cm, Innentiefe 55,5 cm, 1 Griff pro Element  
inkl. 2 Böden, 1 Kleiderstange je Fach



1-türig, links (Abb.)  
1-türig, rechts  
Tür mit Bauchbinde in Absetzung,  
ohne Hirnholz



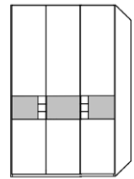
**Gegen Aufpreis:**  
1er-Set Power-LED\*  
1er-Set Stableuchte\*\*



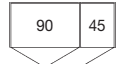
2-türig  
Türen mit Bauchbinde in Absetzung  
und 2 x Hirnholzeinlage



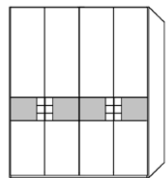
**Gegen Aufpreis:**  
1er-Set Power-LED\*  
1er-Set Stableuchte\*\*



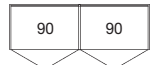
3-türig  
Türen mit Bauchbinde in Absetzung  
und 2 x Hirnholzeinlage



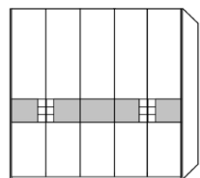
**Gegen Aufpreis:**  
2er-Set Power-LED\*  
2er-Set Stableuchte\*\*



4-türig  
Türen mit Bauchbinde in Absetzung  
und 4 x Hirnholzeinlage



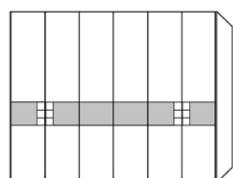
**Gegen Aufpreis:**  
2er-Set Power-LED\*  
2er-Set Stableuchte\*\*



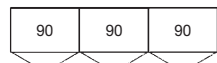
5-türig  
Türen mit Bauchbinde in Absetzung  
und 4 x Hirnholzeinlage



**Gegen Aufpreis:**  
3er-Set Power-LED\*  
3er-Set Stableuchte\*\*



6-türig  
Türen mit Bauchbinde in Absetzung  
und 4 x Hirnholzeinlage



**Gegen Aufpreis:**  
3er-Set Power-LED\*  
3er-Set Stableuchte\*\*

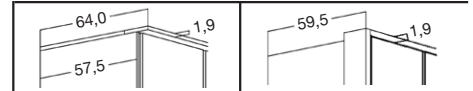
Breite in cm	Schranksch ohne Kranz und ohne Passepartoutrahmen		Gegen Aufpreis: Kranz ohne Beleuchtung B + 0, H + 1,9, T 64,0 cm	Gegen Aufpreis: Passepartoutrahmen ohne Beleuchtung B + 3,8, H + 1,9, T + 0 cm***
46,4	<b>97345</b>		<b>900458</b>	<b>900454</b>
46,4	<b>97045</b>		<b>900458</b>	<b>900454</b>
91,0	<b>1020</b>		<b>900908</b>	<b>900904</b>
135,5	<b>1030</b>		<b>901358</b>	<b>901354</b>
180,1	<b>1040</b>		<b>901808</b>	<b>901804</b>
224,6	<b>1050</b>		<b>902258</b>	<b>902254</b>
269,2	<b>1060</b>		<b>902708</b>	<b>902704</b>
			<b>90342</b> <b>90352</b>	<b>90342</b> <b>90352</b>
			<b>90343</b> <b>90353</b>	<b>90343</b> <b>90353</b>
			<b>90342</b> <b>90352</b>	<b>90342</b> <b>90352</b>
			<b>90343</b> <b>90353</b>	<b>90343</b> <b>90353</b>

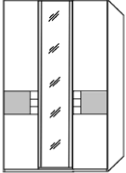
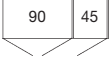
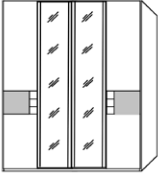
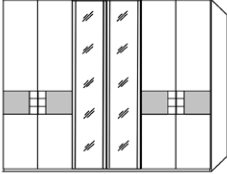
# MONTREAL


- \* 1,5 Watt je Leuchte, EEK G (Tenco, Power LED 90341), inkl. Trafo und Fußschalter.
- \*\* 1,4 Watt je Leuchte, EEK G (Tenco, Kado 90351), inkl. Trafo und Fußschalter.
- \*\*\* Passepartoutrahmen mit Beleuchtung T + 4,5 cm

## Kleiderschranksystem 1 mit Spiegeltüren

(Drehtürenschränke, Türen mit Bauchbinde in Absetzung und Hirnholzeinlage)



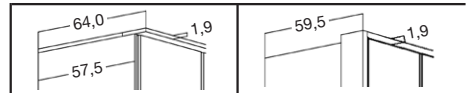
Schrankschöhe 229,4 cm <b>(Korpshöhe 207,0 cm ohne Aufpreis möglich, Best.-Nr. 90015)</b> Schrankschiefe 59,5 cm, Innentiefe 55,5 cm, 1 Griff pro Element inkl. 2 Böden, 1 Kleiderstange je Fach	Schrankschrank ohne Kranz und ohne Passepartoutrahmen		Gegen Aufpreis: Kranz ohne Beleuchtung B + 0, H + 1,9, T 64,0 cm		Gegen Aufpreis: Passepartoutrahmen ohne Beleuchtung B + 3,8, H + 1,9, T + 0 cm***	
	Breite in cm	Best.-Nr.	Best.-Nr.	Best.-Nr.	Best.-Nr.	Best.-Nr.
 <p>3-türig Türen mit Bauchbinde in Absetzung und 2 x Hirnholzeinlage, 1 mittlere Tür mit Spiegel</p> <p>90 45</p> <p><b>Gegen Aufpreis:</b> 2er-Set Power-LED* 2er-Set Stableuchte**</p>	135,5	<b>1033</b>	<b>901358</b>	<b>901354</b>		
 <p>4-türig Türen mit Bauchbinde in Absetzung und 2 x Hirnholzeinlage, 2 mittlere Türen mit Spiegel</p> <p>90 90</p> <p><b>Gegen Aufpreis:</b> 2er-Set Power-LED* 2er-Set Stableuchte**</p>	180,1	<b>1043</b>	<b>901808</b>	<b>901804</b>		
 <p>5-türig Türen mit Bauchbinde in Absetzung und 4 x Hirnholzeinlage, 1 mittlere Tür mit Spiegel</p> <p>90 45 90</p> <p><b>Gegen Aufpreis:</b> 3er-Set Power-LED* 3er-Set Stableuchte**</p>	224,6	<b>1053</b>	<b>902258</b>	<b>902254</b>		
 <p>6-türig Türen mit Bauchbinde in Absetzung und 4 x Hirnholzeinlage, 2 mittlere Türen mit Spiegel</p> <p>90 90 90</p> <p><b>Gegen Aufpreis:</b> 3er-Set Power-LED* 3er-Set Stableuchte**</p>	269,2	<b>1063</b>	<b>902708</b>	<b>902704</b>		



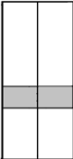
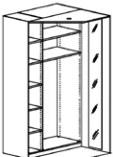
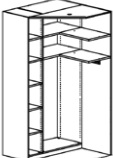
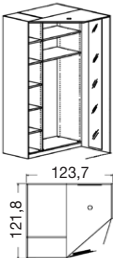
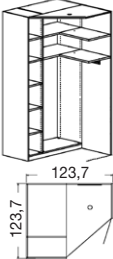




## Schrank-Anbauelemente für Kleiderschranksystem 1

(Türen mit Bauchbinde in Absetzung, Hirnholzeinlage gegen Aufpreis)



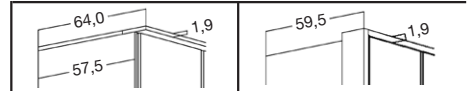
Schrankhöhe 229,4 cm <b>(Korpshöhe 207,0 cm ohne Aufpreis möglich, Best.-Nr. 90015)</b> Schranktiefe 59,5 cm, Innentiefe 55,5 cm, 1 Griff pro Element inkl. 2 Böden, 1 Kleiderstange je Fach	Schrank ohne Kranz und ohne Passepartoutrahmen		Gegen Aufpreis: Kranz ohne Beleuchtung B + 0, H + 1,9, T 64,0 cm		Gegen Aufpreis: Passepartoutrahmen ohne Beleuchtung B + 3,8, H + 1,9, T + 0 cm***	
	Breite in cm	Best.-Nr.	Best.-Nr.	Best.-Nr.	Best.-Nr.	Best.-Nr.
 <p><b>Anbauelement</b> 1-türig, inkl. 1 Mittelseite Tür mit Bauchbinde in Absetzung</p> <p>Linkstür (Abb.) Rechtstür</p>	44,5	<b>97144</b>	<b>900448</b>	<b>900448</b>	<b>900444</b>	<b>900444</b>
	44,5	<b>97244</b>				
 <p><b>Anbauelement</b> 2-türig, inkl. 1 Mittelseite Tür mit Bauchbinde in Absetzung</p>	89,1	<b>97089</b>	<b>900898</b>	<b>900898</b>	<b>900894</b>	<b>900894</b>
 <p><b>Anbauelement</b> 2-türig, inkl. 1 Mittelseite Tür mit Bauchbinde in Absetzung</p>	90					
 <p><b>Grundelement</b> begehbarer Eckschrank, 2-türig, Innenbeleuchtung, 1,5 Watt je Leuchte, EEK G (HSH, ALEA 90341), mit Türschalter und <b>2 Innenspiegeln</b>, schmales Fach mit 5 Einlegeböden, inkl. 2 Außenseiten, Türen mit Bauchbinde in Absetzung</p>	123,7 x 123,7	<b>97192</b>	<b>901048</b>	<b>901048</b>	-	-
 <p><b>Anbauelement</b> begehbarer Eckschrank, 2-türig, Innenbeleuchtung, 1,5 Watt je Leuchte, EEK G (HSH, ALEA 90341), mit Türschalter und <b>2 Innenspiegeln</b>, schmales Fach mit 5 Einlegeböden, inkl. 1 Mittelseite, Türen mit Bauchbinde in Absetzung</p>	121,8 x 123,7	<b>97193</b>	<b>901248</b>	<b>901248</b>	<b>901244</b>	<b>901244</b>
 <p><b>Grundelement</b> Eckschrank, 2-türig, voll nutzbar, Innenbeleuchtung, 1,5 Watt je Leuchte, EEK G (HSH, ALEA 90341), mit Türschalter und <b>2 Eck-Einlegeböden</b>, schmales Fach mit 5 Einlegeböden, inkl. 2 Außenseiten, Türen mit Bauchbinde in Absetzung</p>	123,7 x 123,7	<b>97198</b>	<b>901258</b>	<b>901258</b>	-	-
 <p><b>Anbauelement</b> Eckschrank, 2-türig, voll nutzbar, Innenbeleuchtung, 1,5 Watt je Leuchte, EEK G (HSH, ALEA 90341), mit Türschalter und <b>2 Eck-Einlegeböden</b>, schmales Fach mit 5 Einlegeböden, inkl. 1 Mittelseite, Türen mit Bauchbinde in Absetzung</p>	121,8 x 123,7	<b>97199</b>	<b>901248</b>	<b>901248</b>	<b>901244</b>	<b>901244</b>

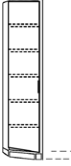
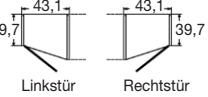
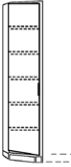
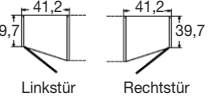
# MONTREAL

\* 1,5 Watt je Leuchte, EEK G (Tenco, Power LED 0341), inkl. Trafo und Fußschalter.  
 \*\* 1,4 Watt je Leuchte, EEK G (Tenco, Kado 90351), inkl. Trafo und Fußschalter.  
 \*\*\* Passepartoutrahmen mit Beleuchtung T + 4,5 cm

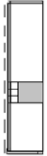

## Schrank-Anbauelemente für Kleiderschranksystem 1

(Türen mit Bauchbinde in Absetzung, Hirnholzeinlage gegen Aufpreis)



Schrankschöhe 229,4 cm <b>(Korpshöhe 207,0 cm ohne Aufpreis möglich, Best.-Nr. 90015)</b> Schrankschiefe 59,5 cm, Innentiefe 55,5 cm, 1 Griff pro Element inkl. 2 Böden, 1 Kleiderstange je Fach	Schrank ohne Kranz und ohne Passepartoutrahmen		Gegen Aufpreis: Kranz ohne Beleuchtung B + 0, H + 1,9, T 64,0 cm		Gegen Aufpreis: Passepartoutrahmen ohne Beleuchtung B + 3,8, H + 1,9, T + 0 cm***	
	Breite in cm	Best.-Nr.	Best.-Nr.	Best.-Nr.	Best.-Nr.	Best.-Nr.
 <b>Grundelement</b> 1-türig, abgeschrägt, 5 Böden inkl. 2 Außenseiten Tür mit Bauchbinde in Absetzung Linkstür Rechtstür	43,1	<b>97612</b>	<b>901438</b>	-	-	-
	43,1	<b>97712</b>	<b>902438</b>	-	-	-
 <b>Gegen Aufpreis:</b> 1er-Set Power-LED* 1er-Set Stableuchte**			<b>90341</b> <b>90351</b>	-	-	-
 <b>Anbauelement</b> 1-türig, abgeschrägt, 5 Böden inkl. 1 Mittelseite Tür mit Bauchbinde in Absetzung Linkstür Rechtstür	41,2	<b>97613</b>	<b>901428</b>	-	-	-
	41,2	<b>97713</b>	<b>902428</b>	-	-	-
 <b>Gegen Aufpreis:</b> 1er-Set Power-LED* 1er-Set Stableuchte**			<b>90340</b> <b>90350</b>	-	-	-



## Frontgestaltung für Kleiderschranksystem 1

 Tür mit Bauchbinde in Absetzung und Hirnholzeinlage (Frontentausch gegen Tür ohne Hirnholzeinlage) Bitte Position angeben (z. B. 3. Tür von links)	Linkstür Rechtstür	<b>90642</b> <b>90742</b>
 Tür mit Spiegel (Frontentausch gegen Tür ohne Spiegel) B 34,1 cm Bitte Position angeben (z. B. 3. Tür von links)	Linkstür Rechtstür	<b>90615</b> <b>90715</b>

## Zubehör für Kleiderschranksystem 1

\*\*\*\* Auch für Comfort-Set geeignet.


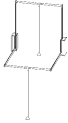






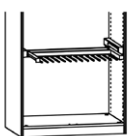



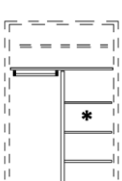
(Alle Holzteile in Lack weiß)

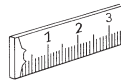
Beschreibung / Maße	Best.-Nr.	Beschreibung / Maße	Best.-Nr.
 Innenschubkasten-Set für Fach 45 cm**** 2 Schubkästen H 37,5 cm (Können mit zusätzlichem Einlegeboden in der Höhe variabel eingebaut jedoch <b>nicht</b> gestapelt werden.) Lichte Schubkastenmaße: B 45 = 2 x B 29,8, H 10,5, T 44,8 cm B 90 = 2 x B 69,7, H 10,5, T 44,8 cm	<b>70122</b> <b>70133</b>	 Innenschubkasten-Set für Fach 45 cm**** 3 Schubkästen H 54,0 cm (Können mit zusätzlichem Einlegeboden in der Höhe variabel eingebaut oder gestapelt werden.) Lichte Schubkastenmaße: B 45 = 3 x B 29,8, H 10,5, T 44,8 cm B 90 = 3 x B 69,7, H 10,5, T 44,8 cm	<b>70622</b> <b>70633</b>

# MONTREAL

## Zubehör für Kleiderschranksystem 1

(Alle Holzteile in Lack weiß)

	Beschreibung / Maße	Best.-Nr.		Beschreibung / Maße	Best.-Nr.
	Einlegeboden für Fach 45,0 cm für Fach 90,0 cm	<b>71010</b> <b>71011</b>		 Kleiderlift nur für 90-er Fach Belastung max. 10 kg	<b>70045</b>
	Kleiderstange (Montage unter Einlegeboden) für Fach 45,0 cm für Fach 90,0 cm	<b>70040</b> <b>70041</b>		 Krawatten-, Tücher- und Gürtelhalter	<b>70043</b>
	Einlegeboden für Schrägschrank links rechts (Abb.)	<b>71018</b> <b>71028</b>		 Innenspiegel für Schranktür 30,6 x 135,0 cm	<b>70004</b>
	Eck-Einlegeboden für begehbaren Eckschrank	<b>71129</b>		 4er-Set Weitwinkelscharniere 165° mit Softabstoppung Nur für Schrank- und Schrankkommodentüren. Nachträgliche Montage möglich. <b>Nicht möglich bei Eckelementen, Schrägelementen und Kommoden.</b>	<b>70024</b>
	Hosenhalter für 14 Hosen (variabel im Raster montierbar) für Fach 90 cm	<b>70330</b>		 1er-Set 2er-Set 3er-Set LED-Innenbeleuchtung, 2,4 Watt je Lampe, EEK G (hfh, Schrankinnenbeleuchtung) L 152 cm, inkl. 1 Sensor- schalter pro Lampe	<b>71041</b> <b>71042</b> <b>71043</b>
	1 x Innenschubkasten-Set mit 2 Schubkästen, H 37,0 cm, 1 x Einlegeboden 1 x Hosenhalter für 14 Hosen (variabel im Raster montierbar) für Fach 90 cm	<b>70130</b>		 Fernbedienung für Beleuchtung von Kranz oder Passepartout- rahmen, inkl. Funkempfänger, dieser sitzt zwischen Fußschalter und Trafo. Power-LED = Ein/Aus + dimmbar Stableuchte = Ein/Aus + dimmbar + Lichtfarbe von 2700-6000 Kelvin verstellbar	<b>90005</b>
	Comfort-Set 1 Mittelwand 3 kleine Einlegeböden 1 kurze Kleiderstange für Fach 90 cm H 160,5 cm * Hier Innenschubkasten-Set B 45 cm mit 2 oder 3 Schubkästen möglich.	<b>91335</b>			



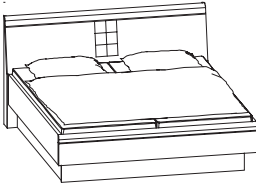
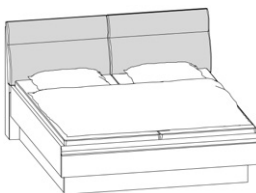
	Beschreibung		Best.-Nr.
	<p><b>Schrankschneidung</b></p> <p>Die Schranktür wird von oben im Raster von 3,2 cm gekürzt. Sockelkürzung max. 2 cm Zweite Schrankhöhe 207,0 cm (inkl. Spiegelkürzung)</p>	<p>pro Drehtür pro Spiegel pro Element ohne Aufpreis</p>	<p>90010 90020 90030 90015</p>
	<p><b>Schrankschneidung</b></p>	<p>an 1 Tür an 1 Tür vom 90er Element an 2 Türen vom 90er Element pro Spiegel</p>	<p>90006 90008 90009 90022</p>
	<p><b>Schrankschneidung</b></p> <p>mindestens 2,0 cm Nicht möglich im Bereich von 5,1 bis 8,1 cm von hinten, bei Innenschubkästen und Hosenhaltern.</p>	<p>pro Element</p>	<p>90016</p>
	<p><b>Seitlicher Überstand</b></p> <p>Kranz oder Passepartoutrahmen seitlich überstehend. Bitte den gewünschten Überstand angeben.</p>	<p>links rechts</p>	<p>90300 90301</p>
	<p><b>Schrankschneidung seitlich</b></p> <p>(nur bei 1-türigem Schrankelement B 45,0 cm möglich) Die Schrankabschrägung ist links und rechts möglich. Alle abgeschrägten Türen sind einheitlich links oder rechts angeschlagen, inkl. Weitwinkelscharniere. Skizze mit genauen Maßen ist unbedingt erforderlich (a – f)! Nicht möglich bei Spiegeltüren.</p>	<p>pro Tür</p>	<p>90101</p>
	<p><b>Schrankschneidung hinten</b></p> <p>Skizze mit genauen Maßen ist unbedingt erforderlich (a – c)!</p>	<p>pro Element</p>	<p>90012</p>
	<p><b>Blenden</b></p> <p>furniert und oberflächenbehandelt Gesamtlänge (ohne Fuge) max. 242 cm Kantenbearbeitung</p>	<p>je m<sup>2</sup> pro lfd. m</p>	<p>71000 71001</p>
	<p><b>Schrankschneidung</b></p> <p>innen Lack weiß</p>	<p>links rechts</p>	<p>91415 91405</p>
	<p><b>Schrankschneidung</b></p> <p>Lack weiß</p>		<p>91305</p>

# MONTREAL

## Betten

(ohne Federholzrahmen und Matratzen)




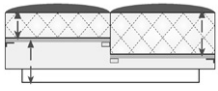
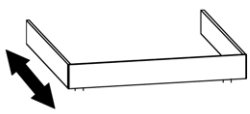
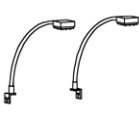
**Luxusbett**  
 Bettseitenhöhe 48,4 cm, Fußteilhöhe 48,6 cm,  
**Holz Kopfteilhöhe 99,5 cm** oder **Polsterkopfteilhöhe 104,5 cm**

Beschreibung	Liegefläche in cm	Stellfläche in cm	Best.-Nr.
 <p>Einzel- und Doppelbetten  <b>mit Holz Kopfteil inkl. Hirnholzeinlage</b>                      und schwebenden Liegenfußteil,                      Bettseiten und Fußteil geschlossen                      Rahmenauflage 4-fach höhenverstellbar                      Matratzeinlagentiefe: 8,0 bis 18,0 cm                      Ab Liegefläche B 140,0 cm                      inkl. Längstraverse.</p>	90,0 x 200,0	99,0 x 216,0	<b>81438</b>
	100,0 x 200,0	109,0 x 216,0	<b>82438</b>
	120,0 x 200,0	129,0 x 216,0	<b>84438</b>
	140,0 x 200,0	149,0 x 216,0	<b>83438</b>
	160,0 x 200,0	169,0 x 216,0	<b>85438</b>
	180,0 x 200,0	189,0 x 216,0	<b>86438</b>
200,0 x 200,0	209,0 x 216,0	<b>87438</b>	
 <p>Einzel- und Doppelbetten  <b>mit Polsterkopfteil in Stoff anthrazit</b>                      und schwebenden Liegenfußteil,                      Bettseiten und Fußteil geschlossen                      Rahmenauflage 4-fach höhenverstellbar                      Matratzeinlagentiefe: 8,0 bis 18,0 cm                      Ab Liegefläche B 140,0 cm                      inkl. Längstraverse, Kopfteil bis Liegefläche                      B 160,0 cm durchgehend.</p>	90,0 x 200,0	99,0 x 220,0	<b>81538</b>
	100,0 x 200,0	109,0 x 220,0	<b>82538</b>
	120,0 x 200,0	129,0 x 220,0	<b>84538</b>
	140,0 x 200,0	149,0 x 220,0	<b>83538</b>
	160,0 x 200,0	169,0 x 220,0	<b>85538</b>
	180,0 x 200,0	189,0 x 220,0	<b>86538</b>
200,0 x 200,0	209,0 x 220,0	<b>87538</b>	


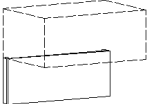

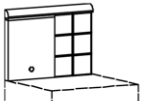
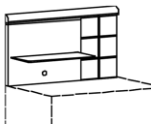
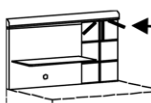


# MONTREAL

## Zubehör für Betten

	Beschreibung	für Liegefläche	Best.-Nr.	
	Bettschubkasten für Einzelbett bei gleicher Größe in allen Sonderlängen lieferbar, ca. 20 cm vom Fußteil zurückspringend. B 133,0, H 20,0, T 70,0 cm	links (Abb.) rechts B 90 – 120 cm B 90 – 120 cm	<b>82003</b> <b>82004</b>	
	Bettschubkästen links und rechts für Doppelbett bei gleicher Größe in allen Sonderlängen lieferbar, ca. 20 cm vom Fußteil zurückspringend. B 133,0, H 20,0, T 70,0 cm	B 140 – 200 cm	<b>82000</b>	
	Bettkasten mit Springaufrahmen, Bettkastenhöhe 26,9 cm, Lattenrahmen mit Springaufbeschlag, Kopf- und Fußteil verstellbar, Federholzrahmen 4-fach höhenverstellbar. Der Bettkasten springt ca. 20 cm vom Fußteil zurück. <b>Bettkasten in Bettlänge und -breite voll nutzbar!</b>	90 x 200 cm 100 x 200 cm 160 x 200 cm 180 x 200 cm 200 x 200 cm	<b>812993</b> <b>822993</b> <b>852993</b> <b>862993</b> <b>872993</b>	
	Doppelholm zur separaten Höhenverstellung der Federholzrahmen im 2,5 cm Raster		<b>80800</b>	
	Bettseiten-Sonderlängen	190 cm 210 cm 220 cm	<b>80010</b> <b>80030</b> <b>80040</b>	
	LED-Flexleuchte, Nickel matt, 1,2 Watt je Leuchte, EEK G (TENCO, Master), 230 Volt, 1 Schalter je Leuchte, Montage an Bettkopfteil, inkl. 1 x USB-Ladeanschluss für 1 Smartphone (max. 15 Watt) je Leuchte	Stück Paar	<b>80134</b> <b>80034</b>	

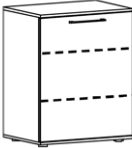

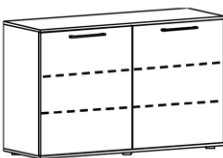

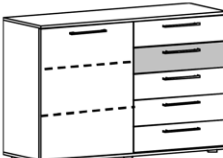
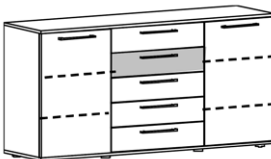
## Konsolen

	Beschreibung	Maße in cm	Best.-Nr.
	Konsole hängend 1 Schubkasten in Absetzung inkl. Wandbefestigung für Festmauerwerk, Belastbarkeit max. 5 kg	B 46,0 B 60,0 H 25,3 T 46,0	<b>31001</b> <b>21001</b>
	<b>Gegen Aufpreis:</b> Stützplatte unter Konsolenschub (Wandmontage entfällt)	B 46,0 B 60,0 T 4,6	<b>30099</b> <b>20099</b>
	Konsole stehend 2 Schubkästen in Absetzung	B 46,0 B 60,0 H 48,6 T 46,0	<b>32003</b> <b>22003</b>
	Aufsatzpaneel mit Hirnholzeinlage (ohne Glasboden)	links (Abb.) rechts B 46,0 B 46,0 H 35,0 T 3,3	<b>30216</b> <b>30226</b>
	Aufsatzpaneel inkl. Glasboden (Mattglas weiß) mit Hirnholzeinlage	links (Abb.) rechts B 60,0 B 60,0 H 35,0 T 19,0	<b>20216</b> <b>20226</b>
	indirekte LED-Beleuchtung für eine Aufsatzpaneele B 46,0 und B 60,0 cm 1,2 Watt, EEK G (TENCO, 80095), Schalter im Aufsatzpaneel	Stück	<b>80095</b>

# MONTREAL

## Beimöbel, H 82,2 cm

(mit Abdeckblatt H 1,6 cm)

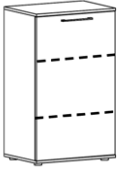

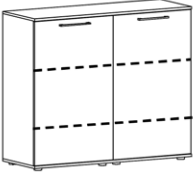

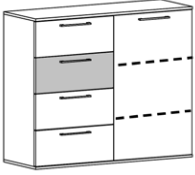
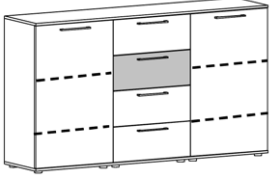
	Beschreibung		Maße in cm	Best.-Nr.
	Kommode 1 Tür 2 Einlegeböden	Linkstür	B 60,0	<b>21016</b>
		Rechtstür	B 60,0	<b>21026</b>
			H 82,2 T 46,0	
	Kommode 5 Schubkästen (zweiter Schubkasten von oben in Absetzung)		B 60,0 H 82,2 T 46,0	<b>25006</b>
	Kommode 2 Türen 4 Einlegeböden		B 120,0 H 82,2 T 46,0	<b>52006</b>
	Kommode 5 Schubkästen (zweiter Schubkasten von oben in Absetzung)		B 120,0 H 82,2 T 46,0	<b>55006</b>
	Kommode 1 Tür 2 Einlegeböden 5 Schubkästen (zweiter Schubkasten von oben in Absetzung)	Tür links (Abb.)	B 120,0	<b>56016</b>
		Tür rechts	B 120,0	<b>56026</b>
			H 82,2 T 46,0	
	Kommode 2 Türen 4 Einlegeböden 5 Schubkästen (zweiter Schubkasten von oben in Absetzung)		151,0 H 82,2 T 46,0	<b>67006</b>



# MONTREAL



## Beimöbel, H 103,6 cm

(mit Abdeckblatt H 1,6 cm)

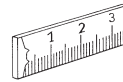
	Beschreibung		Maße in cm	Best.-Nr.
	Jumbo-Kommode 1 Tür 2 Einlegeböden	Linkstür Rechtstür	B 60,0 B 60,0 H 103,6 T 46,0	<b>210175</b> <b>210275</b>
	Jumbo-Kommode 4 Schubkästen (zweiter Schubkasten von oben in Absetzung)		B 60,0 H 103,6 T 46,0	<b>240075</b>
	Jumbo-Kommode 2 Türen 4 Einlegeböden		B 120,0 H 103,6 T 46,0	<b>520075</b>
	Jumbo-Kommode 4 Schubkästen (zweiter Schubkasten von oben in Absetzung)		B 120,0 H 103,6 T 46,0	<b>540075</b>
	Jumbo-Kommode 4 Schubkästen 1 Tür 2 Einlegeböden (zweiter Schubkasten von oben in Absetzung)	Tür links Tür rechts (Abb.)	B 120,0 B 120,0 H 103,6 T 46,0	<b>550175</b> <b>550275</b>
	Jumbo-Kommode 2 Türen 4 Einlegeböden 4 Schubkästen (zweiter Schubkasten von oben in Absetzung)		181,3 H 103,6 T 46,0	<b>760075</b>

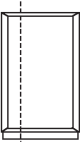
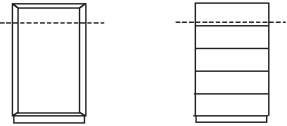
# MONTREAL

## Beimöbel

	Beschreibung	Maße in cm	Best.-Nr.
	Kristallhängespiegel inkl. Wandbefestigung für Festmauerwerk, waagerechte und aufrechte Montage möglich	B 116,0 H 62,0 T 3,0	<b>70005</b>
	Wandborde inkl. Wandbefestigung für Festmauerwerk, Belastbarkeit max. 0,5 kg pro 10 cm	B 42,0 B 56,0 B 90,0  St. 3,3 T 17,0	<b>10040</b> <b>10060</b> <b>10090</b>

## Sonderanfertigungen für Konsolen und Beimöbel



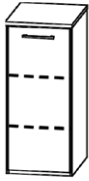
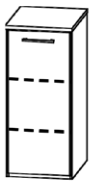
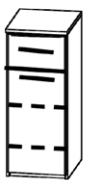
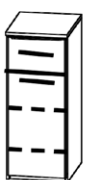



	<b>Breitenkürzung</b> Türkommoden  <b>Nicht möglich bei Konsolen und Schubkastenkommoden.</b>		<b>20001</b>
	<b>Höhenkürzung</b> Konsolen und Beimöbel (Typen mit Schubkästen können nur im Schubkastenraster gekürzt werden.)		<b>20003</b>



# MONTREAL

## Schrankkommoden, Tiefe 42,2 oder 60,0 cm







Abdeckblatt durchgehend bis 229,0 cm, H 2,6 cm, Überstand vorne 0,5 cm,  
Korpustiefe wie bei Kleiderschranksystem 1, Schubkästen mit Teilauszug

	Beschreibung		Maße in cm	Best.-Nr.
	<b>Grundelement</b> 1 Tür 2 Einlegeböden	Linkstür	B 46,4	<b>61007</b>
		Rechtstür	H 116,0 T 42,2	<b>61307</b>
	<b>Anbauelement</b> 1 Tür 2 Einlegeböden	Linkstür	B 46,4	<b>61008</b>
		Rechtstür	H 116,0 T 60,0	<b>61308</b>
	<b>Anbauelement</b> 1 Tür 2 Einlegeböden	Linkstür	B 44,5	<b>61207</b>
		Rechtstür	H 116,0 T 42,2	<b>61107</b>
	<b>Anbauelement</b> 1 Tür 2 Einlegeböden	Linkstür	B 44,5	<b>61208</b>
		Rechtstür	H 116,0 T 60,0	<b>61108</b>
	<b>Grundelement</b> 1 Schubkasten 1 Tür 2 Einlegeböden	Linkstür	B 46,4	<b>62117</b>
		Rechtstür	H 116,0 T 42,2	<b>62217</b>
	<b>Grundelement</b> 1 Schubkasten 1 Tür 2 Einlegeböden	Linkstür	B 46,4	<b>62118</b>
		Rechtstür	H 116,0 T 60,0	<b>62218</b>
	<b>Anbauelement</b> 1 Schubkasten 1 Tür 2 Einlegeböden	Linkstür	B 44,5	<b>62127</b>
		Rechtstür	H 116,0 T 42,2	<b>62227</b>
	<b>Anbauelement</b> 1 Schubkasten 1 Tür 2 Einlegeböden	Linkstür	B 44,5	<b>62128</b>
		Rechtstür	H 116,0 T 60,0	<b>62228</b>
	<b>Grundelement</b> 5 Schubkästen		B 46,4	<b>65007</b>
			H 116,0 T 42,2	
	<b>Grundelement</b> 5 Schubkästen		B 46,4	<b>65008</b>
			H 116,0 T 60,0	
	<b>Anbauelement</b> 5 Schubkästen		B 44,5	<b>65207</b>
			H 116,0 T 42,2	
	<b>Anbauelement</b> 5 Schubkästen		44,5	<b>65208</b>
			H 116,0 T 60,0	

# MONTREAL

## Schrankkommoden, Tiefe 42,2 oder 60,0 cm

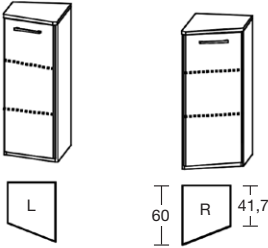
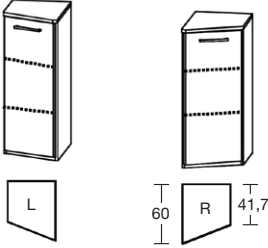
Abdeckblatt durchgehend bis 229,0 cm, H 2,6 cm, Überstand vorne 0,5 cm, Korpus-tiefe wie bei Kleiderschranksystem 1, Schubkästen mit Teilauszug

	Beschreibung	Maße in cm	Best.-Nr.
	<b>Grundelement</b> 2 Türen 2 Einlegeböden	B 91,0 H 116,0 T 42,2	62007
		B 91,0 H 116,0 T 60,0	62008
	<b>Anbauelement</b> 2 Türen 2 Einlegeböden	B 89,1 H 116,0 T 42,2	62207
		B 89,1 H 116,0 T 60,0	62208
	<b>Grundelement</b> 1 Schubkasten 2 Türen 2 Einlegeböden	B 91,0 H 116,0 T 42,2	63007
		B 91,0 H 116,0 T 60,0	63008
	<b>Anbauelement</b> 1 Schubkasten 2 Türen 2 Einlegeböden	B 89,1 H 116,0 T 42,2	63207
		B 89,1 H 116,0 T 60,0	63208
	<b>Grundelement</b> 5 Schubkästen	B 91,0 H 116,0 T 42,2	60007
		B 91,0 H 116,0 T 60,0	60008
	<b>Anbauelement</b> 5 Schubkästen	B 89,1 H 116,0 T 42,2	60207
		89,1 H 116,0 T 60,0	60208




# MONTREAL

## Schrankkommoden, Tiefe 42,2 oder 60,0 cm

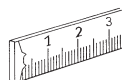
Abdeckblatt durchgehend bis 229,0 cm, H 2,6 cm, Überstand vorne 0,5 cm, Korpus-tiefe wie bei Kleiderschranksystem 1, Schubkästen mit Teilauszug

Beschreibung		Maße in cm	Best.-Nr.
	<b>Grundelement,</b> abgeschrägt 1 Tür 2 Einlegeböden	Linkstür	B 43,5
		Rechtstür	H 116,0 T 60,0
	<b>Anbauelement,</b> abgeschrägt 1 Tür 2 Einlegeböden	Linkstür	B 41,6
		Rechtstür	H 116,0 T 60,0

## Zubehör für Schrankkommoden

	Kleiderstange (Montage unter Einlegeböden)	für B 45,0	<b>70040</b>
		für B 90,0	<b>70041</b>
	Einlegeböden	für B 45,0	<b>71010</b>
		für B 90,0	<b>71011</b>
	Einlegeböden für Fach abgeschrägt	Links Rechts (Abb.)	<b>71018</b> <b>71028</b>

## Sonderanfertigungen für Schrankkommoden



Schrankschneidung, Schrankbreitenkürzung  
und Schranktiefenkürzung siehe  
„Sonderanfertigungen“ Seite 11.