

# Möbel LETZ

*Finden und Wohlfühlen*



## Typenplan

Perla-Dream von Tidur - Boxspringbett Alvaro blue

### **Wichtiger Hinweis für Sie**

Etwaige Hinweise des Herstellers in dieser Produktinformation, die sich auf die Gewährleistung beziehen, haben für Sie keinerlei Bindungswirkung und können von Ihnen ignoriert werden. Ihre gesetzlichen Gewährleistungsrechte als Verbraucher uns gegenüber, als Ihrem Verkäufer, werden dadurch in keiner Weise berührt oder eingeschränkt. Sie können sich wegen aller Mängel jederzeit an uns wenden. Darüber hinaus gehende Herstellergarantien bleiben natürlich unberührt. Dieser Artikel wird hergestellt von , , , Deutschland

Möbel Letz GmbH  
Am Gewerbepark 11  
06895 Zahna-Elster

Tel.: 035383 - 6018 50

Fax.: 035383 - 6018 17

## Boxspringbett mit Boxspring-Inside

### Perla-Dream

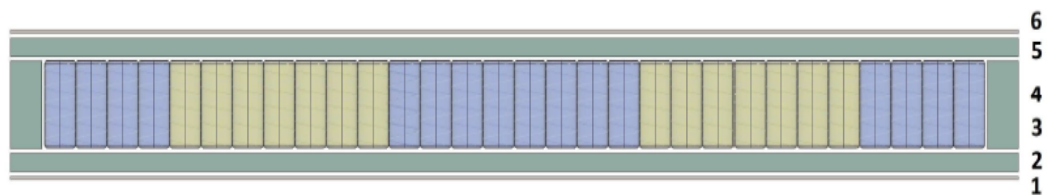



Bettseitenhöhe 43cm

Boxspringbett PERLA mit Kopfteil Torata & Matratze CLASSIC  
Stoffe: CORAL oder HEDRON (PG1)

Maße	PG 1	PG 1	PG 1	PG 1	PG 1
140/200					
160/200					
180/200					
200/200					
	ohne Topper	mit Foam Fresh-Topper	mit GEL Fresh-Topper	m. Talalay Contur Fresh-Topper	m. Forma Talalay-Topper

Matratze  
CLASSIC



1. Polyester wadding
2. Foam
3. Side Foam

4. Pocket springs 5-zones
5. Foam
6. Polyester wadding

Fuß, ca. 3 cm Höhe



## Informationen zur Unterbox & der Matratze

### 1. Unterbox

- Die Unterbox hat die normale Breite + 20 cm und die normale Länge von + 10 cm
- Beispiel : Bettliegefläche 180x200 hat die Außenmaße 200x210
- Füße sind im Preis inkludiert
- Die Box hat innen Taschen-Federkern 8 cm hoch, eine Zone mit Stärke 1,8 mm
- es sind 211 Federn pro Quadratmeter
- Füße sind aus Birkenholz (4 Stk. + 2 Stützfüße)
- Lattenrost mit 16 Massivholzleisten und Seitenteilen aus MDF/Spanplatte (ab Liegefläche ca. 160 cm geteilt)

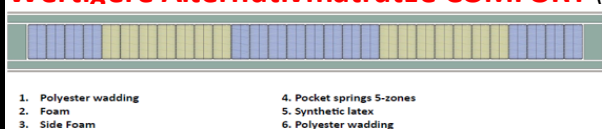
### 2. Matratze

- hochwertige 5-Zonen-Taschen-Federkern-Matratze Pocket CLASSIC (Härtegrad: H2,H3,H4,H5)
- hochwertiger ca. 3 cm dicker EP35130-Schaum oben/unten
- ca. 100 gr. Polyesterwatte und um die Matratze
- ca. 253 Federn pro Quadratmeter mit **Bandstahlrahmen**
- Partnermatratze - zwei Kerne in einem Bezug (Liegefläche ca. 140 cm ein Kern)

### 3. Kopfteil TORATA

- Breite entspricht Standardmaß + ca. 20 cm (180er Kopfteil ist dann 200 cm breit)
- Kopfteilhöhe ist ca. 110 cm, Kopfteiltiefe ca. 40 cm
- Das Kopfteil steht auf dem Boden und wird am Bett befestigt

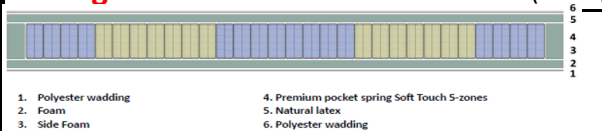
### Wertigere Alternativmatratze COMFORT (Härtegrad: H2,H3,H4,H5)



-Latex synthetisch ca. 3 cm (65 kg) oben  
und ca. 3 cm Schaum unten

PG 1

### Wertigere Alternativmatratze ELITE (Härtegrad: H2,H3,H4)



-Latex natural ca. 3 cm (75 kg) oben  
und ca. 3 cm Schaum unten

PG 1

### mit Alternativkopfteil ALVARO



KT-Höhe:  
110cm

KT-Dicke :  
12cm

**mit Alternativkopfteil TRINIDAD**



KT-Höhe:  
110cm

KT-Dicke :  
14cm

**Topper**

**Topper 1 : Foam Fresh**



Bezug : waschbar

antibakterielle Klimafaser (600 gr./qm)

Gesamthöhe : ca. 6,5 cm

mit Kedernaht (waschbare Ausführung)

**Topper 2 : GEL Fresh**



Bezug : waschbar

antibakterielle Klimafaser (600 gr./qm)

Gesamthöhe : ca. 6,5 cm (4 cm Kern GEL-Schaum)

mit Kedernaht (waschbare Ausführung)

**Topper 3 : TALALAY-Latex Contur**



Bezug : waschbar 4-seitiger Reißverschluss

antibakterielle Klimafaser (600 gr./qm)

Gesamthöhe : ca 6,5 cm (4 cm Kern Talalay-Latex)

mit Kedernaht (waschbare Ausführung)

**Topper 4 : FORMA TALALAY**



Bezug : abnehmbar und reinigungsfähig  
obere & untere Lage : 500 g/qm Wollmischung;  
8 cm Gesamthöhe

55% Baumwolle, 45% Wollwatte

45 mm Talalaylatex (100% Naturanteil)