

Möbel LETZ

Finden und Wohlfühlen



Typenplan

Midland-LE25 von set one by Musterring - Ecksofa Variante links natur

Wichtiger Hinweis für Sie

Etwaige Hinweise des Herstellers in dieser Produktinformation, die sich auf die Gewährleistung beziehen, haben für Sie keinerlei Bindungswirkung und können von Ihnen ignoriert werden. Ihre gesetzlichen Gewährleistungsrechte als Verbraucher uns gegenüber, als Ihrem Verkäufer, werden dadurch in keiner Weise berührt oder eingeschränkt. Sie können sich wegen aller Mängel jederzeit an uns wenden. Darüber hinaus gehende Herstellergarantien bleiben

Möbel Letz GmbH
Am Gewerbepark 11
06895 Zahna-Elster

Tel.: 035383 - 6018 50

Fax.: 035383 - 6018 17

set
one

Hier
beginnt
Wohnen.

by Musterring

Typenliste

www.set-one-by-musterring.de



Midland-LE25

POLSTER

Produktveränderungen und Qualitätsverbesserungen im Sinne des technischen Fortschrittes oder zum Erhalt der Lieferfähigkeit (Form/Farbe/Funktion usw.) bzw. die Korrektur von irrtümlichen Angaben behalten wir uns vor.

D



Hier
beginnt
Wohnen.

set one by Musterring – Möbel, die mit deinem Leben mitwachsen

set one by Musterring bietet Möbel für jede Lebensphase – flexibel, funktional und immer on point. Ob für die erste eigene Wohnung, ein Zuhause mit wachsenden Ansprüchen oder den Wunsch nach reduziertem Wohnen: set one bietet zeitlose Wohnideen.

Die Kollektion verbindet Funktionalität mit Alltagstauglichkeit und bietet clevere Lösungen für jedes Zuhause.

Als Teil der Musterring-Welt steht set one für geprüfte Qualität – abgesichert durch unsere 5-Jahres-Garantie.

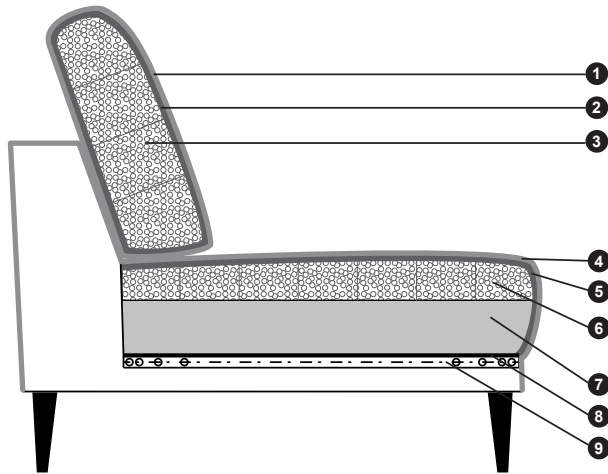
Damit du lange Freude an deinen Möbeln hast, erhältst du mit der set one Gebrauchs- und Pflegeanweisung wichtige Informationen zu Materialien, Pflege und Nutzung. So kannst du sicher sein, dass deine Möbel genau zu deinem Leben passen – heute und in Zukunft.



Mit unseren Möbeln kaufst du automatisch...

- ... Qualität und Design für dein Zuhause
- ... eine 5-Jahres-Garantie auf jedes Einzelstück, das du kaufst
- ... schnell lieferbare und einfach aufzubauende Möbel
- ... viele Farben, Formen und Funktionen
- ... und gesundheitlich unbedenkliche Materialien

Querschnitt und Beschreibung



Rücken: Kammerkissen mit einem Inlett aus Polyätherschaumsticks und Fibreball

- 1 Bezug
- 2 Polstervlies/Watte
- 3 Inlett 70% Polyätherschaumsticks und 30% Fibreball

Sitz: Kaltschaum mit Steppmatte

- 4 Bezug
- 5 Polstervlies/Watte
- 6 Steppmatte mit Inlett 70% Polyätherschaumsticks und 30% Fibreball
- 7 Kaltschaum
- 8 Wigofil
- 9 Wellenfedern

Programmübersicht

■ Vorschläge	Seite 6
■ Anreihsofas	Seite 7
■ Canapes	Seite 8
■ Anreihenelemente & Ecke	Seite 9
■ Hocker	Seite 10
■ Kissen	Seite 11
■ Nierenkissen, Zubehör	Seite 12
■ Zusammenstellungen	Seite 13

Programmbesonderheiten / Programminformationen

- **Gestell:** Hartholz und andere Holzwerkstoffe.
- **Sitz:** Hochwertiger Kaltschaum mit einer Fibreball-Steppmatte abgedeckt, ummantelt mit Polstervlies auf dauerelastischen Wellenfedern.
- **Rücken:** Loses, Rücken, Kammerkissen mit einem hochwertigem Inlett aus 70% Polyätherschaumsticks und 30% Fibreball.
- **Bezugstoff:** Das Modell ist nur einfarbig lieferbar.
- **Stoffe:** Materialbezogene Hinweise finden Sie in unseren Stoffflaschen auf der Rückseite bei den einzelnen Stoffqualitäten. Alle Typen sind im Rücken echt bezogen. Modell ist nur einfarbig lieferbar.
- **Nahtbild:** Die Nahtverarbeitung oder Notwendigkeit zusätzlicher/geänderter Nähte kann im Vergleich zwischen der Stoff-/Lederausführung unterschiedlich ausfallen.
- **Kappnaht:** Die Garnfarbe ist dem jeweiligen Bezugsmaterial und dessen Farbe angepasst.
- **Achtung:** Die Arm- und Kopfpolsterlehnen sind nicht zum Sitzen geeignet.
- **Hinweis zur Bestellung:** Bitte Zusammenstellung und Bezug auf jeder Bestellung angeben! Vorstehend, links beginnend. Bitte Stellskizze mitsenden.
- **Wellenbildung:** Durch die unterschiedlichen Beschaffenheiten der Bezugsmaterialien und der verarbeiteten Polsterwatte neigt dieses leger verarbeitete Modell zur Wellenbildung. Unterstützt wird diese Entwicklung dadurch, dass Stoff sich unter Einfluss von Körperwärme, Körperfeuchtigkeit und Körpergewicht mehr oder minder dehnt und dadurch „Wellen“ bildet. Wellen, welche durch die Dehnungseigenschaften der verwendeten Stoffe oder aufgrund großer Polsterflächen entstehen, stellen keinen Sachmangel dar. Es handelt sich um einen natürlichen Vorgang, der als Charaktereigenschaft leger verarbeiteter Modelle zu sehen ist.
- **Die warentypischen Produkteigenschaften, Garantiebestimmungen, Sicherheitshinweise, Gebrauchs- und Pflegeanweisungen sowie wichtige Hinweise zum Schutz Ihrer Fußböden entnehmen Sie bitte dem set one Möbel-Gütepasse (www.set-one-by-musterring.com). Für nutzungsbedingte Eindrücke oder Abriebspuren auf empfindlichen Böden wird keine Haftung übernommen.**

2 Fußvarianten

Fußhöhe ca. 13 cm / Sitzhöhe 44 cm



W018-M01
Metallfuß schwarz



W018-M03
Metallfuß chromfarbig

Darstellung des Stoffverlaufs beim Bezug Cord und Feincord

Dieses Modell ist auch in Cord / Feincord lieferbar. Die Richtung des Cord-/Feincord-Stoffverlaufs entnehmen Sie bitte den exemplarischen Piktogrammen.

Sofas




Ecken



Anreihenelemente




Abschlusselemente



Hocker

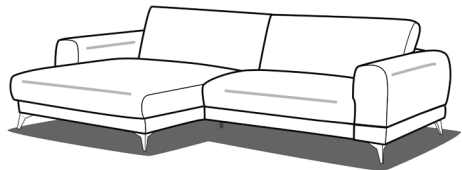

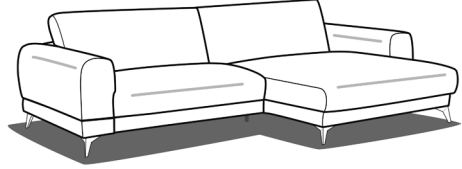



Elemente mit Querschläfer-Funktion







Hinweis: Der Stoffverlauf beim Bettauszug ist stets horizontal.

Vorschläge

	Best.-Nr. / Maße Beschreibung	
	<p>Vorschlag 1A bestehend aus:</p> <ul style="list-style-type: none"> ■ CanGXXLL Canape gerade XXL, Armlehne links ■ 2XLR Anreihsofa XL, 2-sitzig, Armlehne rechts <p>ca. B 292, H 81, SH 44, AH 26, T 194, ST 80 cm</p>	<p>Stoffgruppe 1 + Santos</p> 
	<p>Vorschlag 1B bestehend aus:</p> <ul style="list-style-type: none"> ■ 2XLL Anreihsofa XL, 2-sitzig, Armlehne links ■ CanGXXLR Canape gerade XXL, Armlehne rechts <p>ca. B 292, H 81, SH 44, AH 26, T 194, ST 80 cm</p>	<p>Stoffgruppe 1 + Santos</p> 





Anreihsofas

				
Maße	ca. B 134, H 81, SH 44, AH 26, T 124, ST 80 cm	ca. B 134, H 81, SH 44, AH 26, T 124, ST 80 cm	ca. B 146, H 81, SH 44, AH 26, T 124, ST 80 cm	ca. B 146, H 81, SH 44, AH 26, T 124, ST 80 cm
Artikel	Anreihsofa XXL, 1,5-sitzig Armlehne links	Anreihsofa XXL, 1,5-sitzig Armlehne rechts	Anreihsofa XL, 2-sitzig Armlehne links	Anreihsofa XL, 2-sitzig Armlehne rechts
Best.-Nr.	1,5XXLL	1,5XXLR	2XLL	2XLR

Ausführung

Stoffgruppe 1 + Santos				
Stoffgruppe 2				
Stoffgruppe 3				
Stoffgruppe 4				
Stoffgruppe 5				




Canapes

				
Maße	ca. B 113, H 81, SH 44, AH 26, T 194, ST 80 cm	ca. B 113, H 81, SH 44, AH 26, T 194, ST 80 cm	ca. B 146, H 81, SH 44, AH 26, T 194, ST 80 cm	ca. B 146, H 81, SH 44, AH 26, T 194, ST 80 cm
Artikel	Canape gerade X, Armlehne links	Canape gerade X, Armlehne rechts	Canape gerade XXL, Armlehne links	Canape gerade XXL, Armlehne rechts
Best.-Nr.	CanGXL	CanGXR	CanGXXLL	CanGXXLR

Ausführung

Stoffgruppe 1 + Santos				
Stoffgruppe 2				
Stoffgruppe 3				
Stoffgruppe 4				
Stoffgruppe 5				



Anreihenelemente & Ecke

			
Maße	ca. B 120, H 81, SH 44, AH 26, T 124, ST 80 cm	ca. B 120, H 81, SH 44, AH 26, T 124, ST 80 cm	ca. B 124, H 81, SH 44, T 124, ST 80 cm
Artikel	Anreihenelement XXL, 1,5-sitzig ohne Armlehnen	Anreihenelement XL, 2-sitzig ohne Armlehnen	Spitzecke groß
Best.-Nr.	1,5XXLEL	2XLEL	SEG

Ausführung

Stoffgruppe 1 + Santos			
Stoffgruppe 2			
Stoffgruppe 3			
Stoffgruppe 4			
Stoffgruppe 5			





Hocker

			
Maße	ca. B 90, H 44, T 70 cm	ca. B 110, H 44, T 70 cm	
Artikel	XL-Hocker, fest gepolstert	XXL-Hocker, fest gepolstert	
Best.-Nr.	XL Ho	XXL Ho	

Ausführung

Stoffgruppe 1 + Santos			
Stoffgruppe 2			
Stoffgruppe 3			
Stoffgruppe 4			
Stoffgruppe 5			



Kissen

				
Maße	ca. B 50, H 50 cm	ca. B 40, H 40 cm	ca. B 52, H 52 cm	ca. B 62, H 62 cm
Artikel	Kissen	Kissen	Kissen mit breiter Biese	Kissen mit breiter Biese
Best.-Nr.	Kissen 50x50	Kissen 40x40	Kissen 52x52	Kissen 62x62

Ausführung

Stoffgruppe 1 + Santos				
Stoffgruppe 2				
Stoffgruppe 3				
Stoffgruppe 4				
Stoffgruppe 5				

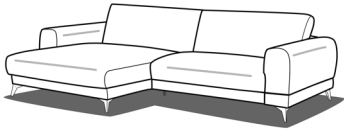
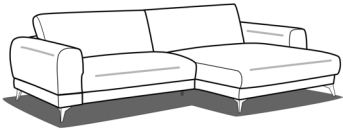
Nierenkissen, Zubehör

			
Maße	ca. B 70, H 25 cm	ca. B 85, H 25 cm	
Artikel	Nierenkissen klein Füllung: Feder-/Polyätherschaumstäbchen	Nierenkissen groß Füllung: Feder-/Polyätherschaumstäbchen	Stoffmetrage lfd. Meter
Best.-Nr.	Nierenkissen klein	Nierenkissen groß	Stoffmetrage

Ausführung

Stoffgruppe 1 + Santos			
Stoffgruppe 2			
Stoffgruppe 3			
Stoffgruppe 4			
Stoffgruppe 5			

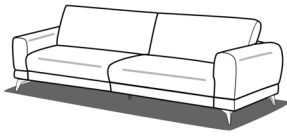
Zusammenstellungen

		
Maße	ca. B 292, H 81, SH 44, AH 26, T 194, ST 80 cm	ca. B 292, H 81, SH 44, AH 26, T 194, ST 80 cm
Artikel	Canape gerade XXL, Armlehne links - Anreihsofa XL, 2-sitzig, Armlehne rechts	Anreihsofa XL, 2-sitzig, Armlehne links - Canape gerade XXL, Armlehne rechts
Best.-Nr.	CanGXXLL - 2XLR	2XLL - CanGXXLR

Ausführung

Stoffgruppe 1 + Santos		
Stoffgruppe 2		
Stoffgruppe 3		
Stoffgruppe 4		
Stoffgruppe 5		

Zusammenstellungen

		
Maße	ca. B 268, H 81, SH 44, AH 26, T 124, ST 80 cm	
Artikel	Anreihsofa XXL, 1,5-sitzig, Armlehne links - Anreihsofa XXL, 1,5-sitzig, Armlehne rechts	
Best.-Nr.	1,5XXLL - 1,5XXLR	

Ausführung

Stoffgruppe 1 + Santos		
Stoffgruppe 2		
Stoffgruppe 3		
Stoffgruppe 4		
Stoffgruppe 5		

set
one

Hier
beginnt
Wohnen.

by Musterring

Set one by Musterring:
Musterring Trading GmbH & Co. KG
Hauptstr. 134 - 140
33378 Rheda-Wiedenbrück

Tel.: +49 (0)5242 592-09
E-Mail: service@musterring.de
Web: www.set-one-by-musterring.de
Instagram: www.instagram.com/set_one_by_Musterring