

# Möbel LETZ

*Finden und Wohlfühlen*



## Typenplan

Systembett von Abrilux - Boxspring-Familienbett Relax blaugrau

### **Wichtiger Hinweis für Sie**

Etwaige Hinweise des Herstellers in dieser Produktinformation, die sich auf die Gewährleistung beziehen, haben für Sie keinerlei Bindungswirkung und können von Ihnen ignoriert werden. Ihre gesetzlichen Gewährleistungsrechte als Verbraucher uns gegenüber, als Ihrem Verkäufer, werden dadurch in keiner Weise berührt oder eingeschränkt. Sie können sich wegen aller Mängel jederzeit an uns wenden. Darüber hinaus gehende Herstellergarantien bleiben

Deutschland

Möbel Letz GmbH  
Am Gewerbepark 11  
06895 Zahna-Elster

Tel.: 035383 - 6018 50

Fax.: 035383 - 6018 17

# Abrilux Systembett



## Klassik-Kopfteile

ohne Aufpreis

Arosa, Paris  
Arosa mit Knopf  
City, Eutin, Köln  
Köln mit Knopf und Rio

## Körper-Kopfteile

Aufpreis

Florian, Rimini  
Marion  
Daniela  
Rhombus

## Kopfteile gepolstert

Aufpreis

Enzo  
Enzo geteilt  
Relax, Relax geteilt  
Venus

## Produktdetails

Aufbau Boxspringuntergestell:


- Holzuntergestell aus Fichte Massivholz
- Bonellfederkern
- Schaumstoffummantelung

## Maße bei 180 x 200 cm

Liegehöhe: ca. 60-65 cm  
Kopfteilhöhe: ca. 109 cm Standart  
max. Höhe 120 cm, oder preisgleich kürzbar  
Gesamtbreite: ca. 200 cm

## Füße

5,5 cm



Fuß, Kunststoff in Metalloptik

12 cm



Fuß Eiche, konisch



Fuß L-Form  
Buche, grau oder schwarz lackiert



Fuß Buche schwarz, konisch



Fuß rund



Fuß Buche natur, konisch



Fuß in Schwebeoptik (in 5,5 oder 12 cm)



Metallfuß

**Matratzen** preisgleich bestellbar in Möbelstoff oder in abnehmbar waschbarem Bezug

**Micro-Taschen-**  
**Federkern 22 cm**  
**H2, H3, H4**



**Premium Micro-Taschen-**  
**Federkern 27 cm**  
**H2, H3, H4**



80/90/100 x 200 cm

120 x 200 cm

140 x 200 cm

160 x 200 cm

180 x 200 cm

200 x 200 cm

220 x 200 cm

240 x 200 cm

280 x 200 cm

2 x 70er Box, oder 1 x 140er

alle Härtegrade preisgleich; zwei Härtegrade in einer Matratze preisgleich; 190 cm Länge preisgleich  
Kopfteilkürzung in Höhe und Breite ohne Aufpreis; Sondermaße 210/220 cm Aufpreis

**Box LIGHT**  
21cm Höhe



**Box Klassik**  
33cm Höhe



**Box Soft**  
33cm Höhe



Aufpreis

**Bettkastenbox**  
40cm Höhe



Aufpreis

**Motorbox**  
34cm Höhe



pro Seite  
Aufpreis

**Box 1000 MTFK**



Aufpreis  
bei 140 ein Aufpr.

# Topper



## Topper Kaltschaum

80/90/100  
120er  
140er  
160er  
180er  
200er  
220er  
240er  
280er

## Topper Gelschaum

80/90/100  
120er  
140er  
160er  
180er  
200er  
220er  
240er  
280er

## Topper Visco

80/90/100  
120er  
140er  
160er  
180er  
200er  
220er  
240er  
280er


## Wendetopper

80/90/100  
120er  
140er  
160er  
180er  
200er  
220er  
240er  
280er


Maße der Topper: Kernhöhe 5 cm / Gesamthöhe 7 cm

10 cm Gesamthöhe


## Klassikkopfteil (10cm tief)




Arosa




City



Köln



Köln mit Knopf



Paris



Rio

## Körperkopfteil (10cm tief)



Florian



Daniela



Marion

**Polsterkopfteil (Tiefe siehe unten)**




**Enzo**



**Enzo geteilt**



**Relax**



**Venus**