

Möbel LETZ

Finden und Wohlfühlen



Typenplan

Elias-Dream von Musterring - Boxspringbett mint

Wichtiger Hinweis für Sie

Etwaige Hinweise des Herstellers in dieser Produktinformation, die sich auf die Gewährleistung beziehen, haben für Sie keinerlei Bindungswirkung und können von Ihnen ignoriert werden. Ihre gesetzlichen Gewährleistungsrechte als Verbraucher uns gegenüber, als Ihrem Verkäufer, werden dadurch in keiner Weise berührt oder eingeschränkt. Sie können sich wegen aller Mängel jederzeit an uns wenden. Darüber hinaus gehende Herstellergarantien bleiben natürlich unberührt. Dieser Artikel wird hergestellt von Musterring International Josef Höner GmbH & Co. KG, Hauptstraße 134 - 140, 33378 Rheda-Wiedenbrück, Deutschland

Möbel Letz GmbH
Am Gewerbepark 11
06895 Zahna-Elster

Tel.: 035383 - 6018 50

Fax.: 035383 - 6018 17

Musterring


ELIAS

___ TYPENLISTE

du
bist
zuhaus_



- Produktveränderungen und Qualitätsverbesserungen im Sinne des technischen Fortschrittes oder zum Erhalt der Lieferfähigkeit (Form/Farbe/Funktion usw.) bzw. die Korrektur von irrtümlichen Angaben behalten wir uns vor.
- Planbar mit Planungs-Software *furnplan*.



Musterring



Musterring

dein Partner für ein Zuhause,
das so einzigartig ist wie du selbst

Für alle größeren Programme sind Prospekte erhältlich, für komplexe Programme hält Musterring detaillierte Montageanleitungen bereit. Auch der Blick ins Internet lohnt sich: Unter **www.musterring.com** findet sich eine Fülle an hilfreichen Informationen.



Unser Service

Wir wollen, dass dein Zuhause perfekt wird. Deshalb sind wir am Servicetelefon und an 550 Standorten weltweit für dich da. Und unser CAD-Planungsservice hilft dir gern bei deiner Wunscheinrichtung.



Unsere Nachhaltigkeit

Wir übernehmen Verantwortung: für dich, für uns, für unseren Planeten. Deshalb setzen wir auf ressourceneffiziente Produktionsmethoden ohne lange Lieferketten und Lagerhaltung.



Unsere Qualität

Wer sich einmal sein Lieblings-Zuhause eingerichtet hat, der möchte es möglichst lang genießen. Hier kommt unsere Leidenschaft für Qualität ins Spiel: Wir prüfen unsere Produkte ausgiebig, bevor wir sie dir anbieten. Das verbrieft wir mit dem Musterring Garanzertifikat und einer Garantie von 5 Jahren.

Du hast Fragen zu Kollektion oder Qualität?

Du benötigst Stoffmuster oder Info-Materialien?

Unser Service hilft gerne weiter:

Telefon:
+49 (0)5242 592260
E-Mail:
service@musterring.de

Du erreichst uns montags bis freitags, 8:00–17:00 Uhr



Deine Individualität

Wir finden, ein Zuhause sollte man ganz nach seinen Vorstellungen gestalten können. Dafür steht dir bei uns eine ganze Welt an Farben, Formen und Materialien zur Verfügung. Werde zum Designer deines eigenen Wohn-Ichs.



Deine Möbelpflege

Wir möchten, dass du lange Freude an deinen Möbeln hast. Deshalb halten wir unter www.musterring-care.com eine große Auswahl an Pflegemitteln bereit – alle dermatologisch getestet und gesundheitlich unbedenklich.



Musterring

Designfüße, Höhe ca. 15 cm

Nicht für die 30 cm hohe Unterfederung geeignet.



D1
Metall chrom
glänzend oder
schwarz



D2
Metall
schwarz



D3
Metall chrom
glänzend



D4
Metall chrom
glänzend



D5
Metall
anthrazit



D6
Metall chrom
glänzend oder
schwarz



D7
Holz
anthrazit



S1
Metall
schwarz



D12
schwarz

NEU

- schwebende Optik = Standard bei Boxspringbetten
- S1 = Standard bei Polsterbetten, nicht möglich bei Boxspringbetten

Programmübersicht

■ Stoffkollektion + Bezüge Matratzen	Seite 5
■ Vorzugspreise	Seiten 6 – 8
■ Boxspring-Unterfederungen	Seiten 9 – 11
■ Polsterbettgestelle	Seite 12
■ Kopfteile	Seiten 13 – 17
■ Zubehör (Paneele + Beleuchtung)	Seite 18
■ Matratzen	Seiten 19 – 31
■ Federholzrahmen	Seiten 32 – 34
■ Topper / Luxus-Topper	Seite 35
■ Zubehör	Seiten 36 + 37

Empfohlene Pflegesets

(www.musterring-care.com):

- Stoffe: alle Bezugstoffe
3001 Textil- und Microfaser Pflegeset

Programmbesonderheiten / Programminformationen

- **Planbar mit Planungs-Software *furnplan*.**
Informationen beim Musterring Planungsservice.
- **Möbelstoff-Meterpreise (pro lfd. Meter):** Bitte beachten Sie in unserer Stoffkollektion die Angaben der Stoffbreiten auf dem Etikett (**Best.-Nr. 0029106**).
- Boxspring ist eine stabile Holz-Unterkonstruktion, auf die ein Federkern mit Schaumstoffpolster aufgearbeitet wird. In Kombination mit der aufgelegten Matratze ergibt dieses System auf Grund des hohen Federweges höchsten Schlafkomfort.
- Für optimale Körperanpassung ist unser Boxspring mit einem Tonnentaschenfederkern ausgestattet.
- Boxspring-Unterfederung mit oder ohne elektromotorischer Verstellung.
- Elektromotorisch verstellbare Boxspring-Unterfederungen inkl. Funkfernbedienung (inkl. Tasche) und App-Steuerung mit Memoryeffekt eine Notabsenkung bei Stromausfall.
- Fernbedienung mit Zuleitung gegen Aufpreis.
- Die Boxspring-Unterfederung und das Fußteil sind mit hochwertigem Möbelstoff bezogen.
- **Bitte bei jeder Bestellung die gewünschte Stoff-Nr. und Fußausführung angeben.**
- Die warentypischen Produkteigenschaften sowie wichtige Hinweise zum Schutz deiner Fußböden entnehme bitte der Gebrauchs- und Pflegeanweisung (www.musterring.com). Für nutzungsbedingte Eindrücke oder Abriebspuren auf empfindlichen Böden wird keine Haftung übernommen.

Garantierter Schlafgenuss: mit Brief und Siegel



Geprüfte Sicherheit

Alle Federholzrahmen, auch inklusive elektrischer Vollautomatik entsprechen den höchsten technischen Standards und dürfen das GS-Zeichen für geprüfte Sicherheit tragen.



Qualitäts-Zertifikat

Die Matratzen werden vom Möbelprüfinstitut der Landesgewerbeanstalt Bayern (LGA) mit modernsten Nachweismethoden auf Qualität und Haltbarkeit untersucht und haben diese Prüfung erfolgreich bestanden.



Deutsche Gütegemeinschaft Möbel

Die Produkte entsprechen den hohen Anforderungen der Deutschen Gütegemeinschaft Möbel e.V. für langlebige, umweltfreundliche und gesundheitsverträgliche Qualitätsmöbel.



ORIGINAL DGM BOXSPRING

Boxspringbett / Boxspring bed
Hersteller-Nr. / Manufacturer number
H19810915
Kollektion / Collection / Modell / Model
Elias
Prüfnummer / Control number
1700504



Geprüft und zertifiziert nach den Anforderungen der RAL-Registrierung RAL-RG 441 der Deutschen Gütegemeinschaft Möbel • Tested and certified acc. to the requirements of RAL-RG 441 of DGM • www.dgm-boxspring.de

Stoffkollektion

Preisgruppe 1 (PG 1)

für Boxspring-Unterfederungen, Kopf- und Fußteile, Zubehör und stoffbezogene Matratzen.

Bitte die gewünschte Stoff-Nr. an die Best.-Nr. für Boxspring-Unterfederungen anhängen!

Kunstleder bilden als Bezug von Matratzen verstärkt Falten, die materialbedingt sind und keinen Qualitätsmangel darstellen.

Kunstleder als Bezug von Unterfederungen kann – insbesondere bei motorischer Verstellung – zu Geräuschbildung führen. Dies stellt allerdings keinen Qualitätsmangel dar.

Preisgruppe 2 (PG 2)

für Boxspring-Unterfederungen, Kopf- und Fußteile, Zubehör und stoffbezogene Matratzen.

Bitte die gewünschte Stoff-Nr. an die Best.-Nr. für Boxspring-Unterfederungen anhängen!

Preisgruppe 3 (PG 3 / JAB MR – Exklusivkollektion Flair 1, Flair 2 und Multiprotect)

für Boxspring-Unterfederungen, Kopf- und Fußteile, Zubehör und stoffbezogene Matratzen.

Bitte die gewünschte Stoff-Nr. an die Best.-Nr. für Boxspring-Unterfederungen anhängen!

Bei einem Modell, dessen Bestellnummer mehrere Teile beinhaltet (z. B. Boxspring-Unterfederung inkl. Kopfteil), kann für jede Komponente ein anderer Stoff gewählt werden. Sollte es sich dann um unterschiedliche Preisgruppen handeln, gilt immer der Preis der höchsten Preisgruppe.

Bei diesem Modell steht Ihnen eine riesige Auswahl von über 100 Stoffen und Farben zur Verfügung. Suchen Sie sich auch unter den exklusiven Stoffen von JAB ANSTOETZ einfach den schönsten Stoff aus.



Die Unternehmensgruppe JAB ANSTOETZ ist der weltweit größte Textilverlag mit Firmensitz in Bielefeld. Die Unternehmensgruppe wurde 1946 gegründet. Heute exportiert JAB ANSTOETZ in über 80 Länder der Welt und ist in mehr als 70 Ländern vertreten. Ob klassisch elegant, romantisch verspielt oder kompromisslos modern – die stilsicheren Kollektionen von JAB ANSTOETZ Wohnstoffe präsentieren zweimal pro Jahr neue und qualitativ hochwertige Wohnwelten für jeden Einrichtungsstil.

Bezüge Matratzen

Bezug 786: Klimaneutrales Bezugsmaterial mit voluminösem anschmiegsamen Aufbau.

Stoffzusammensetzung – Stretchbezug Oberseite 786: 72 % Polyester, 26 % Viskose, 2 % Elasthan.

Stoffzusammensetzung – Stretchbezug Unterseite 787: 90 % Polyester, 10 % Baumwolle.

Der Stretchbezug weist neben den oben aufgeführten Vorteilen der Stretchbezüge folgende Eigenschaften auf:

- Die Beschaffenheit des Stretches sorgt für einen sehr angenehmen Komfort im Schlaf. Durch die eingestrickte Viskosefaser ist das Material in der Lage Feuchtigkeit sehr schnell abzutransportieren und zu trocknen.
- Besonders hohe Anpassungsfähigkeit und Druckentlastung durch die Verarbeitung ohne Steppung.
- Durch die voluminöse Stricktechnik ist das Material sehr elastisch.

Bezug 967: Der Stretchbezug mit dem wertvollen Plus für die Gesundheit: Die Silberausrüstung.

Stoffzusammensetzung – Stretchbezug Oberseite 967: 58 % Polyester, 42 % Viskose.

Stoffzusammensetzung – Stretchbezug Unterseite 787: 90 % Polyester, 10 % Baumwolle.

Neben den oben beschriebenen Vorteilen der Stretchbezüge bietet der Bezug 967 mit Silberausrüstung weitere Vorteile:

- Bakterien werden beseitigt, neuer Befall verhindert.
- Unangenehme Gerüche, Verfärbungen und Fleckenbildung werden verhindert.
- Hygiene und Frische auf Basis Reaktionsmasse von Titandioxid und Silberchlorid.
- Dauerhafte Frische und Hygiene, auch nach mehrfachem Waschen.
- Waschbar bis 60° C, allergikergerecht.
- Besonders hautfreundlich und dermatologisch getestet.
- Hohe Dauerelastizität und damit gute Punktlastizität.
- Gute Feuchte- und Klimaregulierung durch eingesteppte Polyester-Hohlfasern.

Bezug 571: Mit eingesteppter Polyesterklimafaser für ein weiches Liegegefühl.

Stoffzusammensetzung: 100 % Polyester mit 200 g eingesteppter Polyesterklimafaser.

- Waschbar bis 60° C, nicht trocknergeeignet.

Vorzugspreise

Achtung:

- Vorzugskombinationen – unveränderbar.
- Boxen, Matratzen und Topper sind bei einer Liegefläche von 140 x 200 cm durchgehend.

Beschreibung / Maße		Best.-Nr.	PG	
	Vorschlag 1 bestehend aus:	140 x 200 cm	0155795	1 2 3/JAB
	■ Boxspring-Unterfederung FIX mit Tonnentaschenfederkern, 20 cm hoch.	160 x 200 cm	0155796	1 2 3/JAB
	■ Inkl. Kletthuse für durchgehende Optik.	180 x 200 cm	0155798	1 2 3/JAB
	■ Kopfteil 1, mit vertikaler, tiefgezogener Naht, Höhe 115 cm.	200 x 200 cm	0155799	1 2 3/JAB
■ Stützfüße schwarz, schwebende Optik, Fußfreiheit 15 cm.				
■ Duo TT Wendematratze im Partnerbezug, wahlweise im Stretch oder Möbelstoff, bitte bei Bestellung angeben, PG1 und Stretch preisgleich, Härtegrade: soft/medium.				
	Vorschlag 2 bestehend aus:	140 x 200 cm	0155805	1 2 3/JAB
	■ Boxspring-Unterfederung FIX mit Tonnentaschenfederkern, 20 cm hoch.	160 x 200 cm	0155806	1 2 3/JAB
	■ Inkl. Kletthuse für durchgehende Optik.	180 x 200 cm	0155808	1 2 3/JAB
	■ Kopfteil 1, mit vertikaler, tiefgezogener Naht, Höhe 115 cm.	200 x 200 cm	0155809	1 2 3/JAB
■ Stützfüße schwarz, schwebende Optik, Fußfreiheit 15 cm.				
■ Duo TT Wendematratze im Partnerbezug, wahlweise im Stretch oder Möbelstoff, bitte bei Bestellung angeben, PG1 und Stretch preisgleich, Härtegrade: soft/medium.				
■ Topper Comfort 180 x 200 cm.				
	Vorschlag 3 bestehend aus:	140 x 200 cm	0155815	1 2 3/JAB
	■ Boxspring-Unterfederung FIX mit Tonnentaschenfederkern, 20 cm hoch.	160 x 200 cm	0155816	1 2 3/JAB
	■ Inkl. Kletthuse für durchgehende Optik.	180 x 200 cm	0155818	1 2 3/JAB
	■ Kopfteil 5, geschwungen, mittig geteilt, Höhe 115 cm.	200 x 200 cm	0155819	1 2 3/JAB
■ Stützfüße schwarz, schwebende Optik, Fußfreiheit 15 cm.				
■ Partnermatratze Classic TT, wahlweise im Stretch oder Möbelstoff, bitte bei Bestellung angeben, PG1 und Stretch preisgleich, Härtegrade: soft/medium/hart.				
■ Topper Comfort 180 x 200 cm.				
Abb. mit Kufe (gegen Aufpreis)				
	Vorschlag 4 bestehend aus:	140 x 200 cm	0156375	1 2 3/JAB
	■ 4-seitiges Polsterbettgestell mit 28 cm Rahmenhöhe.	160 x 200 cm	0156376	1 2 3/JAB
	■ Inkl. Classic Einbaurahmen mit manueller Kopf- und Fußteilverstellung, 28 mehrfach schichtverleimte Qualitäts-Federholzleisten in flexiblen innenliegenden Duo-Kappen gelagert.	180 x 200 cm	0156378	1 2 3/JAB
	■ Kopfteil 2, geradliniges Kopfteil, 2-Farbigkeit möglich.	200 x 200 cm	0156379	1 2 3/JAB
■ Seitlich zu öffnen, bei Liegefläche bis 140 cm Breite kann nur links oder rechts auf den Stauraum zugegriffen werden, wird bei der Montage festgelegt.				
■ Leichte Bedienbarkeit durch den Einsatz von Gasdruckfedern (Anheben von Matratze und Federholzrahmen).				
■ Inkl. Rundfuß S1, schwarz Fußfreiheit 15 cm.				
Ohne Matratzen, Kissen, Plaid und Dekoration.				

Vorzugspreise

Achtung:

- Vorzugskombinationen – unveränderbar.
- Boxen, Matratzen und Topper sind bei einer Liegefläche von 140 x 200 cm durchgehend.

Beschreibung / Maße		Best.-Nr.	PG	
	Vorschlag 5 bestehend aus:	140 x 200 cm	0172155	1 2 3/JAB
	■ Kopfteil 9, wahlweise in 100, 115 oder 130 cm Höhe, Rücken echt.	160 x 200 cm	0172156	1 2 3/JAB
	■ Boxspring-Unterfederung, fix, mit Taschenfederkern, 20 cm hoch.	180 x 200 cm	0172158	1 2 3/JAB
	■ Inkl. Klettstufe für durchgehende Optik. ■ Fuß schwebende Optik, Fußfreiheit 15 cm. ■ Partnermatratze Orthomatic 2.0 Royal Pur 500, in den Härtegraden soft und medium, wahlweise auch zwei einzelne Matratzen möglich.	200 x 200 cm	0172159	1 2 3/JAB
	Vorschlag 6 bestehend aus:	140 x 200 cm	0172165	1 2 3/JAB
	■ Kopfteil 10, wahlweise in 100, 115 oder 130 cm Höhe.	160 x 200 cm	0172166	1 2 3/JAB
	■ Boxspring-Unterfederung, fix, mit Taschenfederkern, 20 cm hoch.	180 x 200 cm	0172168	1 2 3/JAB
	■ Inkl. Klettstufe für durchgehende Optik. ■ Fuß schwebende Optik, Fußfreiheit 15 cm. ■ Orthomatic 2.0 Duo TT Matratze, in den Härtegraden soft und medium, stoffbezogen. ■ Topper Classic, ab Liegefläche 160 x 200 cm, wahlweise 2 einzelne oder 1 durchgehender Topper.	200 x 200 cm	0172169	1 2 3/JAB
	Vorschlag 7 bestehend aus:	140 x 200 cm	0172175	1 2 3/JAB
	■ Kopfteil 10, wahlweise in 100, 115 oder 130 cm Höhe.	160 x 200 cm	0172176	1 2 3/JAB
	■ Boxspring-Unterfederung, fix, mit Taschenfederkern, 20 cm hoch.	180 x 200 cm	0172178	1 2 3/JAB
	■ Inkl. Klettstufe für durchgehende Optik. ■ Fuß schwebende Optik, Fußfreiheit 15 cm. ■ Partnermatratze Orthomatic 2.0 Royal Pur 500, in den Härtegraden soft und medium, wahlweise auch zwei einzelne Matratzen möglich.	200 x 200 cm	0172179	1 2 3/JAB

Gegen Aufpreis

Designfüße, Höhe ca. 15 cm (nicht für die 30 cm hohe Unterfederung geeignet)



D1 H 15 cm **D2** H 15 cm **D3** H 15 cm **D4** H 15 cm **D5** H 15 cm **D6*** H 15 cm **D7** H 15 cm **D12**



*Der Designfuß D1 und die Kufe D6 sind in chrom oder schwarz lieferbar.

D1 – 2er-Set, chrom	04027
D1 – 2er-Set, schwarz	04035
D2 – 2er-Set	04028
D3 – 2er-Set	04029
D4 – 2er-Set	04030
D5 – 2er-Set	04031
D6 – chrom	04032
D6 – schwarz	04038
D7 – anthrazit	04033
D12 – schwarz	04060

Kopfteil Rücken echt	ab 140 x 200 cm	01100	1 2 3/JAB	
Festbezogene Boxspring-Unterfederung (alternative zur klettfähigen Husse)	90er bis 140er	01103	1 2 3/JAB	
	160er bis 200er	01104	1 2 3/JAB	

Vorzugspreise **NEU****Achtung:**

- Vorzugskombinationen – unveränderbar.
- Boxen, Matratzen und Topper sind bei einer Liegefläche von 140 x 200 cm durchgehend.

Beschreibung / Maße	Best.-Nr.	PG	
 <p>Vorschlag 8 Boxspring-Familienbett (2 x 120 x 200 cm) bestehend aus:</p> <ul style="list-style-type: none"> ■ Kopfteil, bündig zur Box, Überwurf durchgehend, wahlweise in 115 oder 130 cm Höhe. ■ 2 x Boxspringunterfederung 120 x 200 cm, fix, Höhe 20 cm (keine Kletthusse möglich). ■ Fuß schwebende Optik, Fußfreiheit 15 cm. ■ Ohne Matratzen und Topper. ■ Gesamtmaß: ca. B 244 x H 115/130 x T 218 cm ■ Wahlweise in Sonderlänge 190/210/220 cm ohne Aufpreis möglich. 	240 x 200 cm	0172185	1 2 3/JAB
 <p>Vorschlag 9 Boxspring-Familienbett (2 x 120 x 200 cm) bestehend aus:</p> <ul style="list-style-type: none"> ■ Kopfteil, bündig zur Box, Überwurf durchgehend, wahlweise in 115 oder 130 cm Höhe. ■ 2 x Boxspringunterfederung 120 x 200 cm, fix, Höhe 20 cm (keine Kletthusse möglich). ■ Fuß schwebende Optik, Fußfreiheit 15 cm. ■ Orthomatic 2.0 Classic TT 120 x 200 cm, soft, seitlich stoffbezogen. ■ Orthomatic 2.0 Classic TT 120 x 200 cm, medium, seitlich stoffbezogen. ■ Topper Comfort 240 x 200 cm, Stretch-Bezug oben 967. ■ Gesamtmaß: ca. B 244 x H 115/130 x T 218 cm ■ Wahlweise in Sonderlänge 190/210/220 cm ohne Aufpreis möglich. 	240 x 200 cm	0172186	1 2 3/JAB

Gegen Aufpreis (nur diese Füße möglich)

Designfüße, Höhe ca. 15 cm (nicht für die 30 cm hohe Unterfederung geeignet)



D1 H 15 cm **D2** H 15 cm **D3** H 15 cm **D4** H 15 cm **D5** H 15 cm **D12** **NEU** H 15 cm

*Der Designfuß D1 ist in chrom oder schwarz lieferbar.

D1 – 2er-Set, chrom	04027
NEU D1 – 2er-Set, schwarz	04035
D2 – 2er-Set	04028
D3 – 2er-Set	04029
D4 – 2er-Set	04030
D5 – 2er-Set	04031
NEU D12 – schwarz	04060

Kopfteil Rücken echt


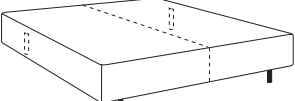
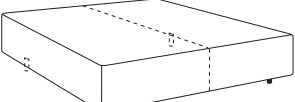
01121

Ambientebeleuchtung für das Kopfteil (werkseitig montiert) vom Familienbett

05351

Boxspring-Unterfederung, ohne Kopf- und Fußteil

** FIX: nicht verstellbar

Beschreibung	Liegefläche in cm	Außenmaße B H T			Best.-Nr.	Stoff PG 1	Stoff PG 2	Stoff PG 3/JAB
 <p>Boxspring-Unterfederung (H 13 cm) FIX** freistehend Die Unterkonstruktion aller Unterfederungen hat einen Tonnentaschenfederkern.</p> <ul style="list-style-type: none"> ■ bis 140 cm Breite ist die Liegefläche einteilig ■ ab 160 cm Breite ist die Liegefläche zweiteilig ■ inkl. Klettbusse ■ inkl. Stützfüße schwarz, schwebende Optik ■ Fußfreiheit 15 cm 	90 x 200	90	28	200	0155822			
	100 x 200	100	28	200	0155823			
	120 x 200	120	28	200	0155824			
	140 x 200	140	28	200	0155825			
	160 x 200	160	28	200	0155826			
	180 x 200	180	28	200	0155828			
	200 x 200	200	28	200	0155829			
 <p>Boxspring-Unterfederung (H 20 cm) FIX** freistehend Die Unterkonstruktion aller Unterfederungen hat einen Tonnentaschenfederkern.</p> <ul style="list-style-type: none"> ■ bis 140 cm Breite ist die Liegefläche einteilig ■ ab 160 cm Breite ist die Liegefläche zweiteilig ■ inkl. Klettbusse ■ inkl. Stützfüße schwarz, schwebende Optik ■ Fußfreiheit 15 cm 	90 x 200	90	35	200	0155832			
	100 x 200	100	35	200	0155833			
	120 x 200	120	35	200	0155834			
	140 x 200	140	35	200	0155835			
	160 x 200	160	35	200	0155836			
	180 x 200	180	35	200	0155838			
	200 x 200	200	35	200	0155839			
 <p>Boxspring-Unterfederung (H 30 cm) FIX** freistehend Die Unterkonstruktion aller Unterfederungen hat einen Tonnentaschenfederkern.</p> <ul style="list-style-type: none"> ■ bis 140 cm Breite ist die Liegefläche einteilig ■ ab 160 cm Breite ist die Liegefläche zweiteilig ■ inkl. Klettbusse ■ inkl. Stützfüße schwarz, schwebende Optik ■ Fußfreiheit 9 cm 	90 x 200	90	39	200	0155842			
	100 x 200	100	39	200	0155843			
	120 x 200	120	39	200	0155844			
	140 x 200	140	39	200	0155845			
	160 x 200	160	39	200	0155846			
	180 x 200	180	39	200	0155848			
	200 x 200	200	39	200	0155849			

Gegen Aufpreis

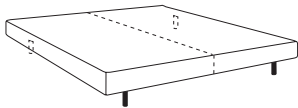
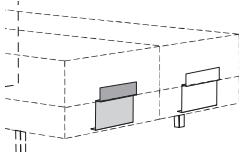
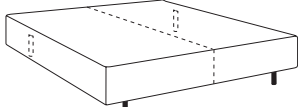
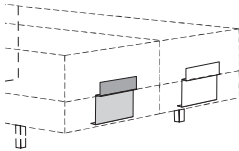
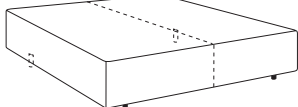
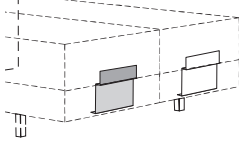
140er Unterfederung zweigeteilt			01102			
 <p>Boxspring-Unterfederung 13 und 20 cm, in Sonderlänge 190/210/220 cm, pro Liegefläche</p> <p>FIX bis 140 x 200 cm FIX ab 160 x 200 cm</p>	190/210/220		07241 07242			
	190/210/220					
 <p>Boxspring-Unterfederung 30 cm, in Sonderlänge 190/210/220 cm, pro Liegefläche</p> <p>FIX bis 140 x 200 cm FIX ab 160 x 200 cm</p>	190/210/220		07251 07252			
	190/210/220					
Designfüße, Höhe ca. 15 cm (nicht für die 30 cm hohe Unterfederung geeignet)						
       	D1 – 2er-Set, chrom D1 – 2er-Set, schwarz D2 – 2er-Set D3 – 2er-Set D4 – 2er-Set D5 – 2er-Set D6 – chrom D6 – schwarz D7 – anthrazit D12 – schwarz		04027 04035 04028 04029 04030 04031 04032 04038 04033 04060			
D1 H 15 cm D2 H 15 cm D3 H 15 cm D4 H 15 cm D5 H 15 cm D6* H 15 cm D7 H 15 cm D12 ^{NEU} H 15 cm						

* Der Designfuß D1 und die Kufe D6 sind in chrom oder schwarz lieferbar.

Bitte die gewünschte Stoff-Nr. und Fußausführung bei der Bestellung angeben.

Boxspring-Unterfederung, ohne Kopf- und Fußteil


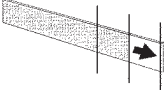
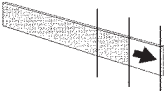









** MOT: elektromotorische Kopf- und Fußteilverstellung

	Beschreibung	Liegefläche in cm	Außenmaße			Best.-Nr.	Stoff PG 1	Stoff PG 2	Stoff PG 3/JAB
			B	H	T				
 	Boxspring-Unterfederung (H 13 cm) MOT** freistehend Die Unterkonstruktion aller Unterfederungen hat einen Tonnentaschenfederkern. ■ Kopf- und Fußbereich elektromotorisch verstellbar, inkl. Funkfernbedienung und App-Steuerung mit Memoryeffekt, Tasche für Fernbedienung und Notabsenkung bei Stromausfall ■ bis 140 cm Breite ist die Liegefläche einteilig ■ ab 160 cm Breite ist die Liegefläche zweiteilig ■ inkl. Klettbezug ■ inkl. Stützfüße schwarz, schwebende Optik ■ Fußfreiheit 15 cm	90 x 200 100 x 200 120 x 200 140 x 200 160 x 200 180 x 200 200 x 200	90 100 120 140 160 180 200	28 28 28 28 28 28 28	200 200 200 200 200 200 200	0155852 0155853 0155854 0155855 0155856 0155858 0155859			
	Matratzenbügel (stoffbezogen) pro Liegefläche. Nachträgliche Montage möglich.					0198631			
 	Boxspring-Unterfederung (H 20 cm) MOT** freistehend Die Unterkonstruktion aller Unterfederungen hat einen Tonnentaschenfederkern. ■ Kopf- und Fußbereich elektromotorisch verstellbar, inkl. Funkfernbedienung und App-Steuerung mit Memoryeffekt, Tasche für Fernbedienung und Notabsenkung bei Stromausfall ■ bis 140 cm Breite ist die Liegefläche einteilig ■ ab 160 cm Breite ist die Liegefläche zweiteilig ■ inkl. Klettbezug ■ inkl. Stützfüße schwarz, schwebende Optik ■ Fußfreiheit 15 cm	90 x 200 100 x 200 120 x 200 140 x 200 160 x 200 180 x 200 200 x 200	90 100 120 140 160 180 200	35 35 35 35 35 35 35	200 200 200 200 200 200 200	0155862 0155863 0155864 0155865 0155866 0155868 0155869			
	Matratzenbügel (stoffbezogen) pro Liegefläche. Nachträgliche Montage möglich.					0198632			
 	Boxspring-Unterfederung (H 30 cm) MOT** freistehend Die Unterkonstruktion aller Unterfederungen hat einen Tonnentaschenfederkern. ■ Kopf- und Fußbereich elektromotorisch verstellbar, inkl. Funkfernbedienung und App-Steuerung mit Memoryeffekt, Tasche für Fernbedienung und Notabsenkung bei Stromausfall ■ bis 140 cm Breite ist die Liegefläche einteilig ■ ab 160 cm Breite ist die Liegefläche zweiteilig ■ inkl. Klettbezug ■ inkl. Stützfüße schwarz, schwebende Optik ■ Fußfreiheit 9 cm	90 x 200 100 x 200 120 x 200 140 x 200 160 x 200 180 x 200 200 x 200	90 100 120 140 160 180 200	39 39 39 39 39 39 39	200 200 200 200 200 200 200	0155872 0155873 0155874 0155875 0155876 0155878 0155879			
	Matratzenbügel (stoffbezogen) pro Liegefläche. Nachträgliche Montage möglich.					0198633			

Bitte die gewünschte Stoff-Nr. und Fußausführung bei der Bestellung angeben.

Gegen Aufpreis

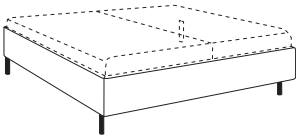
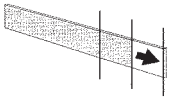








Boxspring-Unterfederung, ohne Kopf- und Fußteil

Beschreibung	Liegefläche in cm	Außenmaße B H T	Best.-Nr.	Stoff PG 1	Stoff PG 2	Stoff PG 3/JAB
 <p>Fernbedienung mit Zuleitung für motorische Verstellung. Ab Bettbreite 160 cm werden 2 Fernbedienungen benötigt.</p>			0199349			
 <p>Boxspring-Verlängerung für die 13 cm und 20 cm Unterfederung, Sonderlänge 190/210/220 cm, pro Liegefläche</p> <p>MOT bis 140 x 200 cm MOT ab 160 x 200 cm</p>	190/210/220 190/210/220		07243 07244			
 <p>Boxspring-Verlängerung für die 30 cm Unterfederung, Sonderlänge 190/210/220 cm, pro Liegefläche</p> <p>MOT bis 140 x 200 cm MOT ab 160 x 200 cm</p>	190/210/220 190/210/220		07249 07250			
 <p>Festbezogene Boxspring-Unterfederung (alternative zur klettfähigen Husse)</p> <p>90er bis 140er Box 160er bis 200er Box</p>			01103 01104			
Designfüße, Höhe ca. 15 cm (nicht für die 30 cm hohe Unterfederung geeignet) <div>         </div> <p> D1 H 15 cm D2 H 15 cm D3 H 15 cm D4 H 15 cm D5 H 15 cm D6* H 15 cm D7 H 15 cm D12 ^{NEU} H 15 cm </p>			D1 – 2er-Set, chrom D1 – 2er-Set, schwarz D2 – 2er-Set D3 – 2er-Set D4 – 2er-Set D5 – 2er-Set D6 – chrom D6 – schwarz D7 – anthrazit D12 – schwarz	04027 04035 04028 04029 04030 04031 04032 04038 04033 04060		

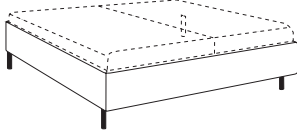
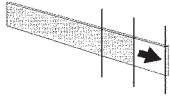









* Der Designfuß D1 und die Kufe D6 sind in chrom oder schwarz lieferbar.

Bitte die gewünschte Stoff-Nr. und Fußausführung bei der Bestellung angeben.



Polsterbettgestell ohne Stauraum

Beschreibung		Liegefläche in cm	Außenmaße B H T			Best.-Nr.	Stoff PG 1	Stoff PG 2	Stoff PG 3/JAB		
 <ul style="list-style-type: none">■ 4-seitiges Polsterbettgestell mit 28 cm Rahmenhöhe■ inkl. Standardfuß S1, schwarz■ Fußfreiheit 15 cm		90 x 200	96	43	203	0155882					
		100 x 200	106	43	203	0155883					
		120 x 200	126	43	203	0155884					
		140 x 200	146	43	203	0155885					
		160 x 200	166	43	203	0155886					
		180 x 200	186	43	203	0155888					
		200 x 200	206	43	203	0155889					
 <p>Bettgestell-Verlängerung pro Liegefläche 190/210/220 cm</p> <p>bis 140 x 200 cm ab 160 x 200 cm</p>		190/210/220				07245 07246					
Designfüße, Höhe ca. 15 cm											
 <p>S1 H 15 cm</p>	 <p>D1 H 15 cm</p>	 <p>D2 H 15 cm</p>	 <p>D3 H 15 cm</p>	 <p>D4 H 15 cm</p>	 <p>D5 H 15 cm</p>	 <p>D6* H 15 cm</p>	 <p>D12 <small>NEU</small> H 15 cm</p>	<p>S1 – Standard D1 – 2er-Set, chrom D1 – 2er-Set, schwarz D2 – 2er-Set D3 – 2er-Set D4 – 2er-Set D5 – 2er-Set D6 – chrom D6 – schwarz D12 – schwarz</p> <p>– 04027 04035 04028 04029 04030 04031 04032 04038 04060</p>	inkl.	inkl.	inkl.
* Der Designfuß D1 und die Kufe D6 sind in chrom oder schwarz lieferbar.											



Polsterbettgestell mit Stauraum

 <ul style="list-style-type: none">■ 4-seitiges Polsterbettgestell mit 28 cm Rahmenhöhe■ inkl. Classic Einbaurahmen mit manueller Kopf- und Fußteilverstellung, 28 mehrfach schichtverleimte Qualitäts-Federholzleisten in flexiblen innenliegenden Duo-Kappen gelagert■ seitlich zu öffnen, bei Liegefläche bis 140 cm Breite kann nur links oder rechts auf den Stauraum zugegriffen werden, wird bei der Montage festgelegt■ leichte Bedienbarkeit durch den Einsatz von Gasdruckfedern (Anheben von Matratze und Federholzrahmen)■ inkl. Rundfuß S1, schwarz■ Fußfreiheit 15 cm		90 x 200	96	43	203	0155892								
		100 x 200	106	43	203	0155893								
		120 x 200	126	43	203	0155894								
		140 x 200	146	43	203	0155895								
		160 x 200	166	43	203	0155896								
		180 x 200	186	43	203	0155898								
		200 x 200	206	43	203	0155899								
 <p>Bettgestell-Verlängerung pro Liegefläche 190/210/220 cm</p> <p>bis 140 x 200 cm ab 160 x 200 cm</p>		190/210/220				07247								
		190/210/220				07248								
Designfüße, Höhe ca. 15 cm														
 <p>S1 H 15 cm</p>	 <p>D1 H 15 cm</p>	 <p>D2 H 15 cm</p>	 <p>D3 H 15 cm</p>	 <p>D4 H 15 cm</p>	 <p>D5 H 15 cm</p>	 <p>D6* H 15 cm</p>	 <p>D7 H 15 cm</p>	 <p>D12 <small>NEU</small> H 15 cm</p>	S1 – Standard D1 – 2er-Set, chrom D1 – 2er-Set, schwarz D2 – 2er-Set D3 – 2er-Set D4 – 2er-Set D5 – 2er-Set D6 – chrom D6 – schwarz D7 – anthrazit D12 – schwarz	– 04027 04035 04028 04029 04030 04031 04032 04038 04033 04060	inkl.	inkl.	inkl.	
* Der Designfuß D1 und die Kufe D6 sind in chrom oder schwarz lieferbar.														



Kopfteile

Beschreibung		Außenmaße B H T			Breite der Liegefläche	Best.-Nr.	Stoff PG 1	Stoff PG 2	Stoff PG 3/JAB
 <div><p>Kopfteil 1</p><ul style="list-style-type: none">■ geradliniges Kopfteil■ ab Liegefläche 140 cm mit vertikaler, tiefgezogener Naht</div> <div><p>Zentimeter- genaue Höhenkürzungen möglich *</p><p>Height reductions possible with centimeter precision *</p></div> <p>Das 130 cm hohe Kopfteil ist ohne Aufpreis auf Wunschmaß in 1 cm-Schritten bis auf 75 cm kürzbar.</p> <p>Kopfteil bündig mit der Unterfederung möglich, bitte anfragen</p> <p>Gegen Aufpreis: Kopfteil Rücken echt</p> <p>bis 120 x 200 cm ab 140 x 200 cm</p>	96	100	12	90	0155902				
	106	100	12	100	0155903				
	126	100	12	120	0155904				
	146	100	12	140	0155905				
	166	100	12	160	0155906				
	186	100	12	180	0155908				
	206	100	12	200	0155909				
	96	115	12	90	0155912				
	106	115	12	100	0155913				
	126	115	12	120	0155914				
	146	115	12	140	0155915				
	166	115	12	160	0155916				
	186	115	12	180	0155918				
	206	115	12	200	0155919				
	96	130*	12	90	0155922				
	106	130*	12	100	0155923				
	126	130*	12	120	0155924				
	146	130*	12	140	0155925				
	166	130*	12	160	0155926				
	186	130*	12	180	0155928				
	206	130*	12	200	0155929				
						01099 01100			
 <div><p>Kopfteil 2</p><ul style="list-style-type: none">■ geradliniges Kopfteil■ Liegefläche 90 bis 120 cm 1 Kissen, ab Liegefläche 140 cm 2 Kissen■ 2-Farbigkeit möglich■ bitte Stoffnummer für das Kopfteil und Kissen angeben</div> <div><p>Zentimeter- genaue Höhenkürzungen möglich *</p><p>Height reductions possible with centimeter precision *</p></div> <p>Das 130 cm hohe Kopfteil ist ohne Aufpreis auf Wunschmaß in 1 cm-Schritten bis auf 75 cm kürzbar.</p> <p>Kopfteil bündig mit der Unterfederung möglich, bitte anfragen</p> <p>Gegen Aufpreis: Kopfteil Rücken echt</p> <p>bis 120 x 200 cm ab 140 x 200 cm</p>	96	100	19	90	0155932				
	106	100	19	100	0155933				
	126	100	19	120	0155934				
	146	100	19	140	0155935				
	166	100	19	160	0155936				
	186	100	19	180	0155938				
	206	100	19	200	0155939				
	96	115	19	90	0155942				
	106	115	19	100	0155943				
	126	115	19	120	0155944				
	146	115	19	140	0155945				
	166	115	19	160	0155946				
	186	115	19	180	0155948				
	206	115	19	200	0155949				
	96	130*	19	90	0155952				
	106	130*	19	100	0155953				
	126	130*	19	120	0155954				
	146	130*	19	140	0155955				
	166	130*	19	160	0155956				
	186	130*	19	180	0155958				
	206	130*	19	200	0155959				
						01099 01100			



Kopfteile

Beschreibung	Außenmaße			Breite der Liegefläche	Best.-Nr.	Stoff PG 1	Stoff PG 2	Stoff PG 3/JAB
	B	H	T					
 <p>Kopfteil 3</p> <ul style="list-style-type: none"> ■ Kopfteil mit Ziegelsteppung ■ bis Liegefläche 120 cm 2 Felder in der Breite ■ ab Liegefläche 140 cm 3 Felder in der Breite <p>Zentimeter-genaue Höhenkürzungen möglich *</p> <p><small>Height reductions possible with centimeter precision *</small></p> <p>* Das 130 cm hohe Kopfteil ist ohne Aufpreis auf Wunschmaß in 1 cm-Schritten bis auf 75 cm kürzbar.</p> <p>Das Steppbild wird bei der Kürzung nicht angepasst.</p> <p>Gegen Aufpreis: Kopfteil Rücken echt</p> <p>bis 120 x 200 cm ab 140 x 200 cm</p>	96	100	8,5	90	0155962			
	106	100	8,5	100	0155963			
	126	100	8,5	120	0155964			
	146	100	8,5	140	0155965			
	166	100	8,5	160	0155966			
	186	100	8,5	180	0155968			
	206	100	8,5	200	0155969			
	96	115	8,5	90	0155972			
	106	115	8,5	100	0155973			
	126	115	8,5	120	0155974			
	146	115	8,5	140	0155975			
	166	115	8,5	160	0155976			
	186	115	8,5	180	0155978			
	206	115	8,5	200	0155979			
	96	130*	8,5	90	0155982			
	106	130*	8,5	100	0155983			
	126	130*	8,5	120	0155984			
	146	130*	8,5	140	0155985			
	166	130*	8,5	160	0155986			
	186	130*	8,5	180	0155988			
	206	130*	8,5	200	0155989			
					01099 01100			
 <p>Kopfteil 4</p> <ul style="list-style-type: none"> ■ Kopfteil mit horizontaler, tiefgezogener Naht ■ ab Liegefläche 140 cm mittig geteilt <p>Gegen Aufpreis: Kopfteil Rücken echt</p> <p>bis 120 x 200 cm ab 140 x 200 cm</p>	96	100	15	90	0155992			
	106	100	15	100	0155993			
	126	100	15	120	0155994			
	146	100	15	140	0155995			
	166	100	15	160	0155996			
	186	100	15	180	0155998			
	206	100	15	200	0155999			
	96	115	15	90	0156002			
	106	115	15	100	0156003			
	126	115	15	120	0156004			
	146	115	15	140	0156005			
	166	115	15	160	0156006			
	186	115	15	180	0156008			
	206	115	15	200	0156009			
	96	130	15	90	0156012			
	106	130	15	100	0156013			
	126	130	15	120	0156014			
	146	130	15	140	0156015			
	166	130	15	160	0156016			
	186	130	15	180	0156018			
	206	130	15	200	0156019			
					01099 01100			

Kopfteile

Beschreibung		Außenmaße B H T			Breite der Liegefläche	Best.-Nr.	Stoff PG 1	Stoff PG 2	Stoff PG 3/JAB		
 <p>Kopfteil 5 ■ geschwungenes Kopfteil, mittig geteilt ■ ab Liegefläche 140 cm mittig geteilt</p> <p>Gegen Aufpreis: Kopfteil Rücken echt</p> <p>Aurabeleuchtung</p> <p>Stange für Beleuchtung (Stange und Leuchte nicht möglich in Kombination mit den Anstellpaneelen oder der Aurabeleuchtung)</p> <p>2er-Set LED-Klemmleuchte für Stange ■ Leuchtmittel LED (nicht auswechselbar) ■ Lichtfarbe CW ■ Eingangsleistungsaufnahme 1 Watt je Leuchte ■ Lumen (Lichtstrom) 60 lm ■ mittlere Lebensdauer 15000 h ■ Energieeffizienzklasse A</p>	<p>bis 120 x 200 cm ab 140 x 200 cm 1 Stk. 2er-Set schwarz matt chrom glänzend</p> <p>schwarz matt chrom glänzend</p>	96	100	14	90	0156022					
		106	100	14	100	0156023					
		126	100	14	120	0156024					
		146	100	14	140	0156025					
		166	100	14	160	0156026					
		186	100	14	180	0156028					
		206	100	14	200	0156029					
		96	115	14	90	0156032					
		106	115	14	100	0156033					
		126	115	14	120	0156034					
		146	115	14	140	0156035					
		166	115	14	160	0156036					
		186	115	14	180	0156038					
		206	115	14	200	0156039					
		96	130	14	90	0156042					
		106	130	14	100	0156043					
		126	130	14	120	0156044					
		146	130	14	140	0156045					
		166	130	14	160	0156046					
		186	130	14	180	0156048					
		206	130	14	200	0156049					
						01099 01100 0100155 0100156 01106 01107 0100160 0100140					
		 <p>Kopfteil 6 ■ geschwungenes Kopfteil mit optischer Teilung ■ ab Liegefläche 140 cm mittig geteilt</p> <p>Gegen Aufpreis: Kopfteil Rücken echt</p> <p>bis 120 x 200 cm ab 140 x 200 cm</p>		96	100	20	90	0156052			
				106	100	20	100	0156053			
126	100			20	120	0156054					
146	100			20	140	0156055					
166	100			20	160	0156056					
186	100			20	180	0156058					
206	100			20	200	0156059					
96	115			20	90	0156062					
106	115			20	100	0156063					
126	115			20	120	0156064					
146	115			20	140	0156065					
166	115			20	160	0156066					
186	115			20	180	0156068					
206	115			20	200	0156069					
96	130			20	90	0156072					
106	130			20	100	0156073					
126	130			20	120	0156074					
146	130			20	140	0156075					
166	130			20	160	0156076					
186	130			20	180	0156078					
206	130			20	200	0156079					
						01099 01100					

Kopfteile

Beschreibung		Außenmaße B H T			Breite der Liegefläche	Best.-Nr.	Stoff PG 1	Stoff PG 2	Stoff PG 3/JAB		
	Kopfteil 7 ■ geschwungenes Kopfteil	96	100	14	90	0156082					
		106	100	14	100	0156083					
		126	100	14	120	0156084					
		146	100	14	140	0156085					
		166	100	14	160	0156086					
		186	100	14	180	0156088					
		206	100	14	200	0156089					
		96	115	14	90	0156092					
		106	115	14	100	0156093					
		126	115	14	120	0156094					
		146	115	14	140	0156095					
		166	115	14	160	0156096					
		186	115	14	180	0156098					
		206	115	14	200	0156099					
		96	130	14	90	0156102					
		106	130	14	100	0156103					
		126	130	14	120	0156104					
		146	130	14	140	0156105					
		166	130	14	160	0156106					
		186	130	14	180	0156108					
		206	130	14	200	0156109					
		Gegen Aufpreis: Kopfteil Rücken echt	bis 120 x 200 cm ab 140 x 200 cm					01099 01100			
								0100155 0100156			
Aurabeleuchtung	1 Stk. 2er-Set										
	Kopfteil 8 ■ Kopfteil mit Rautensteppung	96	100	8,5	90	0170112					
		106	100	8,5	100	0170113					
		126	100	8,5	120	0170114					
		146	100	8,5	140	0170115					
		166	100	8,5	160	0170116					
		186	100	8,5	180	0170118					
		206	100	8,5	200	0170119					
		96	115	8,5	90	0170122					
		106	115	8,5	100	0170123					
		126	115	8,5	120	0170124					
		146	115	8,5	140	0170125					
		166	115	8,5	160	0170126					
		186	115	8,5	180	0170128					
		206	115	8,5	200	0170129					
		96	130*	8,5	90	0170132					
		106	130*	8,5	100	0170133					
		126	130*	8,5	120	0170134					
		146	130*	8,5	140	0170135					
		166	130*	8,5	160	0170136					
		186	130*	8,5	180	0170138					
		206	130*	8,5	200	0170139					
		Gegen Aufpreis: Kopfteil Rücken echt	bis 120 x 200 cm ab 140 x 200 cm					01099 01100			

Zentimeter-
genaue
Höhenkürzungen
möglich *

Height reductions
possible with centimeter
precision *

Das 130 cm hohe Kopfteil ist ohne Aufpreis auf Wunschmaß
in 1 cm-Schritten bis auf 75 cm kürzbar.

Das Steppbild wird bei der Kürzung nicht angepasst.

Zentimeter-
genaue
Höhenkürzungen
möglich *

Height reductions
possible with centimeter
precision *





* Das 130 cm hohe Kopfteil ist ohne Aufpreis auf Wunschmaß
in 1 cm-Schritten bis auf 75 cm kürzbar.

Das Steppbild wird bei der Kürzung nicht angepasst.



Gegen Aufpreis:
Kopfteil Rücken echt

**bis 120 x 200 cm
ab 140 x 200 cm**

Kopfteile


Beschreibung		Außenmaße B H T			Breite der Liegefläche	Best.-Nr.	Stoff PG 1	Stoff PG 2	Stoff PG 3/JAB	
 Kopfteil 9 ■ weich gepolstertes Kopfteil in Kissenoptik mit Dreieck-Steppung ■ Rücken echt 		133	100	24	90	0172042				
		143	100	24	100	0172043				
		163	100	24	120	0172044				
		183	100	24	140	0172045				
		203	100	24	160	0172046				
		223	100	24	180	0172048				
		243	100	24	200	0172049				
		133	115	24	90	0172052				
		143	115	24	100	0172053				
		163	115	24	120	0172054				
		183	115	24	140	0172055				
		203	115	24	160	0172056				
		223	115	24	180	0172058				
		243	115	24	200	0172059				
		133	130	24	90	0172062				
		143	130	24	100	0172063				
		163	130	24	120	0172064				
		183	130	24	140	0172065				
		203	130	24	160	0172066				
		223	130	24	180	0172068				
		243	130	24	200	0172069				
	 Kopfteil 10 ■ weich gepolstertes Kopfteil mit Ziernähten 		105	100	22	90	0172072			
			115	100	22	100	0172073			
			135	100	22	120	0172074			
		155	100	22	140	0172075				
		175	100	22	160	0172076				
		195	100	22	180	0172078				
		215	100	22	200	0172079				
		105	115	22	90	0172082				
		115	115	22	100	0172083				
		135	115	22	120	0172084				
		155	115	22	140	0172085				
		175	115	22	160	0172086				
		195	115	22	180	0172088				
		215	115	22	200	0172089				
		105	130	22	90	0172092				
		115	130	22	100	0172093				
		135	130	22	120	0172094				
		155	130	22	140	0172095				
		175	130	22	160	0172096				
		195	130	22	180	0172098				
		215	130	22	200	0172099				
Gegen Aufpreis: Kopfteil Rücken echt		bis 120 x 200 cm ab 140 x 200 cm				01099 01100				

Zubehör

Beschreibung		Best.-Nr.	Stoff PG 1	Stoff PG 2	Stoff PG 3/JAB
	<div>LED-Leuchte</div> <div>■ 2er-Set, zum Anschrauben, beweglich</div> <div>■ für alle Kopfteile geeignet</div> <div>■ 1,5 W je Leuchte</div> <div>(Halemeier, L188.01)</div>	2er-Set	0100150		
	<div>LED-Unterbettbeleuchtung</div> <div>■ 2er-Set, Montage bauseits unter Bettseite</div> <div>■ inkl. Bewegungsmelder</div> <div>■ 0,9 Watt</div> <div>(Halemeier, 36 972 11)</div>	2er-Set	0058950		



Matratzen



Orthomatic 2.0 Duo TT

Die praktische Tonnentaschenfederkern-Wendematratze

- Praktische Wendematratze mit ca. 300 Federn bei Liegefläche 100 x 200 cm
- Komfortable Polsterabdeckung aus elastischem Komfortschaum
- **Gesamthöhe:** ca. 22 cm (Kernhöhe 20 cm)
- **Lieferbar als Wendematratze 1 Seite Soft, 1 Seite medium**
- **Bezug 571:** 100% Polyester mit 200g eingesteppter Polyesterklimatefaser
- **Ausführung waschbar:** bis 60°C, nicht trocknergeeignet
- Zonenunterstützung ** / Druckentlastung ** / Klimaregulierung **

Wendematratze HR soft & medium Stretchbezug 571		
	fest bezogen	
Liegefläche	Best.-Nr.	
90 x 190 cm	1182461	*
80 x 200 cm	1182468	*
90 x 200 cm	1182462	*
100 x 200 cm	1182463	*
120 x 200 cm	1182464	
140 x 200 cm	1182465	
160 x 200 cm	1182469	
2 Kerne mit durchgehender Hülle		
160 x 200 cm	1182476	
180 x 200 cm	1182470	
200 x 200 cm	1182477	

Orthomatic 2.0 Duo TT

Seitlich bezogen (bitte die gewünschte Stoffausführung bei der Bestellung angeben), seitlich umlaufender Stoffbezug, Ober- und Unterseite mit hautsympathischen Stretchvelours bezogen, 100 % Polyester, bauschelastisches Polyestervlies eingesteppt.




Wendematratze HR soft & medium Möbelstoffbezug				
	fest bezogen			
Liegefläche	Best.-Nr.	PG 1	PG 2	PG 3/JAB
90 x 190 cm	0158311	*		
80 x 200 cm	0158318	*		
90 x 200 cm	0158312	*		
100 x 200 cm	0158313	*		
120 x 200 cm	0158314			
140 x 200 cm	0158315			
160 x 200 cm	0158316			
2 Kerne mit durchgehender Hülle				
160 x 200 cm	0158326			
180 x 200 cm	0158328			
200 x 200 cm	0158329			

Gegen Aufpreis

Beschreibung Sonderlängen 190, 210, 220 cm	Best.-Nr.	Stretch	Best.-Nr.	PG 1	PG 2	PG 3/JAB
■ Einzelmatratze 80, 90, 100, 120, 140 cm	03442		03470			
■ Partnermatratze 160, 180, 200 cm	03443		03471			

Matratzen



Orthomatic 2.0 Duo KS

Die praktische Kaltschaum-Wendematratze
■ Praktische Kaltschaum-Wendematratze

- **Gesamthöhe:** ca. 21 cm (Kernhöhe 19 cm)
- **Lieferbar als Wendematratze 1 Seite Soft, 1 Seite medium**
- **Bezug 571:** 100% Polyester mit 200g eingesteppter Polyesterklimatefaser
- **Ausführung waschbar:** bis 60°C, nicht trocknergeeignet
- Zonenunterstützung ** / Druckentlastung *** / Klimaregulierung **

Wendematratze HR soft & medium Stretchbezug 571		
	fest bezogen	
Liegefläche	Best.-Nr.	
90 x 190 cm	1182841	
80 x 200 cm	1182848	
90 x 200 cm	1182842	
100 x 200 cm	1182843	
120 x 200 cm	1182844	
140 x 200 cm	1182845	
160 x 200 cm	1182849	
	2 Kerne mit durchgehender Hülle	
160 x 200 cm	1182856	
180 x 200 cm	1182850	
200 x 200 cm	1182857	

Orthomatic 2.0 Duo KS

Seitlich bezogen (bitte die gewünschte Stoffausführung bei der Bestellung angeben),
seitlich umlaufender Stoffbezug, Ober- und Unterseite mit hautsympathischen Stretchvelours bezogen, 100 % Polyester,
bauschelastisches Polyestervlies eingesteppt.




Wendematratze HR soft & medium Möbelstoffbezug				
	fest bezogen			
Liegefläche	Best.-Nr.	PG 1	PG 2	PG 3/JAB
90 x 190 cm	0158331			
80 x 200 cm	0158338			
90 x 200 cm	0158332			
100 x 200 cm	0158333			
120 x 200 cm	0158334			
140 x 200 cm	0158335			
160 x 200 cm	0158336			
	2 Kerne mit durchgehender Hülle			
160 x 200 cm	0158346			
180 x 200 cm	0158348			
200 x 200 cm	0158349			

Gegen Aufpreis

Beschreibung Sonderlängen 190, 210, 220 cm	Best.-Nr.	Stretch	Best.-Nr.	PG 1	PG 2	PG 3/JAB
■ Einzelmatratze 80, 90, 100, 120, 140 cm	03444		03472			
■ Partnermatratze 160, 180, 200 cm	03445		03473			

Matratzen



Orthomatic 2.0 Classic TT

Der Klassiker – die ergonomisch optimierte Tonnentaschenfederkernmatratze

- 7-Zonen-Taschenfederkernmatratze mit ca. 500 Federn bei Liegefläche 100 x 200 cm
- Beidseitige Klimaausgleichszone aus Polyestervlies
- **Gesamthöhe:** ca. 22 cm (Kernhöhe 20 cm)
- Mit formstabiler Sitzkante
- Die Matratze ist drehbar, der Kern ist wendbar
- Erhältlich in drei Härtegraden: Soft/Medium/Hart
- **Stretchbezug oben** (bitte bei Bestellung angeben):
786: 72% Polyester, 26% Viskose, 2% Elasthan **oder**
967: mit Silberausrüstung, 58% Polyester, 42% Viskose
- **Stretchbezug unten 787:** 90% Polyester, 10% Baumwolle
- **Ausführung waschbar:** bis 60°C, nicht trocknergeeignet
- Zonenunterstützung *** / Druckentlastung *** / Klimaregulierung **

	TT Härtegrad – soft Stretchbezug		TT Härtegrad – medium Stretchbezug		TT Härtegrad – hart Stretchbezug	
	fest bezogen					
Liegefläche	Best.-Nr.		Best.-Nr.		Best.-Nr.	
90 x 190 cm	1182481		1182491		1182501	
80 x 200 cm	1182488		1182498		1182508	
90 x 200 cm	1182482		1182492		1182502	
100 x 200 cm	1182483		1182493		1182503	
120 x 200 cm	1182484		1182494		1182504	
140 x 200 cm	1182485		1182495		1182505	
160 x 200 cm	1182489		1182499		1182509	
	2 Kerne mit durchgehender Hülle					
160 x 200 cm	1182516		1182526		1182536	
180 x 200 cm	1182510		1182520		1182530	
200 x 200 cm	1182517		1182527		1182537	
	2 Kerne mit einer Hülle soft/medium		2 Kerne mit einer Hülle soft/hart		2 Kerne mit einer Hülle medium/hart	
160 x 200 cm	1182546		1182556		1182566	
180 x 200 cm	1182540		1182550		1182560	
200 x 200 cm	1182547		1182557		1182567	

Orthomatic 2.0 Classic TT

Seitlich bezogen (bitte die gewünschte Stoffausführung bei der Bestellung angeben),
 seitlich umlaufender Stoffbezug, Ober- und Unterseite mit hautsympathischen Stretchvelours bezogen, 100 % Polyester,
 bauschelastisches Polyestervlies eingestept.




	TT Härtegrad – soft Möbelstoffbezug				TT Härtegrad – medium Möbelstoffbezug				TT Härtegrad – hart Möbelstoffbezug			
	fest bezogen											
Liegefläche	Best.-Nr.	PG 1	PG 2	PG 3/JAB	Best.-Nr.	PG 1	PG 2	PG 3/JAB	Best.-Nr.	PG 1	PG 2	PG 3/JAB
90 x 190 cm	0158351				0158361				0158371			
80 x 200 cm	0158358				0158368				0158378			
90 x 200 cm	0158352				0158362				0158372			
100 x 200 cm	0158353				0158363				0158373			
120 x 200 cm	0158354				0158364				0158374			
140 x 200 cm	0158355				0158365				0158375			
160 x 200 cm	0158356				0158366				0158376			
	2 Kerne mit durchgehender Hülle											
160 x 200 cm	0158386				0158396				0158406			
180 x 200 cm	0158388				0158398				0158408			
200 x 200 cm	0158389				0158399				0158409			
	2 Kerne mit einer Hülle soft/medium				2 Kerne mit einer Hülle soft/hart				2 Kerne mit einer Hülle medium/hart			
160 x 200 cm	0158416				0158426				0158436			
180 x 200 cm	0158418				0158428				0158438			
200 x 200 cm	0158419				0158429				0158439			

Gegen Aufpreis

Beschreibung Sonderlängen 190, 210, 220 cm	Best.-Nr.	Stretch	Best.-Nr.	PG 1	PG 2	PG 3/JAB
■ Einzelmatratze 80, 90, 100, 120, 140 cm	03446		03474			
■ Partnermatratze 160, 180, 200 cm	03447		03475			

Matratzen



Orthomatic 2.0 Classic KS

Der Klassiker – die ergonomisch optimierte Kaltschaummatratze

- Ergonomisch optimierte Kaltschaummatratze
- Raumgewicht Schaum Soft: 35 kg/m³
- Raumgewicht Schaum Medium: 40 kg/m³
- **Gesamthöhe:** ca. 22 cm (Kernhöhe 20 cm)
- Die Matratze ist drehbar, der Kern ist wendbar
- Erhältlich in zwei Härtegraden: Soft/Medium
- **Stretchbezug oben** (bitte bei Bestellung angeben):
786: 72% Polyester, 26% Viskose, 2% Elasthan **oder**
967: mit Silberausrüstung, 58% Polyester, 42% Viskose
- **Stretchbezug unten 787:** 90% Polyester, 10% Baumwolle
- **Ausführung waschbar:** bis 60°C, nicht trocknergeeignet
- Zonenunterstützung *** / Druckentlastung *** / Klimaregulierung **

	TT Härtegrad – soft Stretchbezug		TT Härtegrad – medium Stretchbezug	
	fest bezogen			
Liegefläche	Best.-Nr.		Best.-Nr.	
90 x 190 cm	1182861		1182871	
80 x 200 cm	1182868		1182878	
90 x 200 cm	1182862		1182872	
100 x 200 cm	1182863		1182873	
120 x 200 cm	1182864		1182874	
140 x 200 cm	1182865		1182875	
160 x 200 cm	1182869		1182879	
	2 Kerne mit durchgehender Hülle			
160 x 200 cm	1182886		1182896	
180 x 200 cm	1182880		1182890	
200 x 200 cm	1182887		1182897	
	2 Kerne mit einer Hülle soft/medium			
160 x 200 cm	1182906			
180 x 200 cm	1182900			
200 x 200 cm	1182907			

Orthomatic 2.0 Classic KS

Seitlich bezogen (bitte die gewünschte Stoffausführung bei der Bestellung angeben),
seitlich umlaufender Stoffbezug, Ober- und Unterseite mit hautsympathischen Stretchvelours bezogen, 100 % Polyester,
bauschelastisches Polyestervlies eingestept.




	TT Härtegrad – soft Möbelstoffbezug				TT Härtegrad – medium Möbelstoffbezug			
	fest bezogen							
Liegefläche	Best.-Nr.	PG 1	PG 2	PG 3/JAB	Best.-Nr.	PG 1	PG 2	PG 3/JAB
90 x 190 cm	0158441				0158451			
80 x 200 cm	0158448				0158458			
90 x 200 cm	0158442				0158452			
100 x 200 cm	0158443				0158453			
120 x 200 cm	0158444				0158454			
140 x 200 cm	0158445				0158455			
160 x 200 cm	0158446				0158456			
	2 Kerne mit durchgehender Hülle							
160 x 200 cm	0158466				0158476			
180 x 200 cm	0158468				0158478			
200 x 200 cm	0158469				0158479			
	2 Kerne mit einer Hülle soft/medium							
160 x 200 cm	0158486							
180 x 200 cm	0158488							
200 x 200 cm	0158489							

Gegen Aufpreis

Beschreibung Sonderlängen 190, 210, 220 cm	Best.-Nr.	Stretch	Best.-Nr.	PG 1	PG 2	PG 3/JAB
■ Einzelmatratze 80, 90, 100, 120, 140 cm	03448		03476			
■ Partnermatratze 160, 180, 200 cm	03449		03477			

Matratzen



Orthomatic 2.0 GEL TT

Die **softe Tonnentaschenfederkernmatratze mit Gelschaum**

- 7-Zonen-Taschenfederkernmatratze mit Gelschaum (ca. 800 Federn bei Liegefläche 100 x 200 cm)
- Beidseitige Klimaausgleichszone aus Polyestervlies
- Oberseite: 6 cm Gelaufage aus Gelschaum S4020
- Unterseite: stützender Polyurethanschaum
- **Gesamthöhe:** ca. 25 cm (Kernhöhe 23 cm)
- Mit formstabiler Sitzkante
- Die Matratze ist drehbar
- Erhältlich in drei Härtegraden: Soft/Medium/Hart
- **Stretchbezug oben** (bitte bei Bestellung angeben):
786: 72% Polyester, 26% Viskose, 2% Elasthan **oder**
967: mit Silberausrüstung, 58% Polyester, 42% Viskose
- **Stretchbezug unten 787:** 90% Polyester, 10% Baumwolle
- **Ausführung waschbar:** bis 60°C, nicht trocknergeeignet
- Zonenunterstützung **** / Druckentlastung **** / Klimaregulierung ***

	TT Härtegrad – soft Stretchbezug		TT Härtegrad – medium Stretchbezug		TT Härtegrad – hart Stretchbezug	
	fest bezogen					
Liegefläche	Best.-Nr.		Best.-Nr.		Best.-Nr.	
90 x 190 cm	1182661		1182671		1182681	
80 x 200 cm	1182668		1182678		1182688	
90 x 200 cm	1182662		1182672		1182682	
100 x 200 cm	1182663		1182673		1182683	
120 x 200 cm	1182664		1182674		1182684	
140 x 200 cm	1182665		1182675		1182685	
160 x 200 cm	1182669		1182679		1182689	
	2 Kerne mit durchgehender Hülle					
160 x 200 cm	1182696		1182706		1182716	
180 x 200 cm	1182690		1182700		1182710	
200 x 200 cm	1182697		1182707		1182717	
	2 Kerne mit einer Hülle soft/medium		2 Kerne mit einer Hülle soft/hart		2 Kerne mit einer Hülle medium/hart	
160 x 200 cm	1182726		1182736		1182746	
180 x 200 cm	1182720		1182730		1182740	
200 x 200 cm	1182727		1182737		1182747	

Orthomatic 2.0 GEL TT

Seitlich bezogen (bitte die gewünschte Stoffausführung bei der Bestellung angeben),
 seitlich umlaufender Stoffbezug, Ober- und Unterseite mit hautsympathischen Stretchvelours bezogen, 100 % Polyester,
 bauschelastisches Polyestervlies eingestept.




	TT Härtegrad – soft Möbelstoffbezug				TT Härtegrad – medium Möbelstoffbezug				TT Härtegrad – hart Möbelstoffbezug			
	fest bezogen											
Liegefläche	Best.-Nr.	PG 1	PG 2	PG 3/JAB	Best.-Nr.	PG 1	PG 2	PG 3/JAB	Best.-Nr.	PG 1	PG 2	PG 3/JAB
90 x 190 cm	0158491				0158501				0158511			
80 x 200 cm	0158498				0158508				0158518			
90 x 200 cm	0158492				0158502				0158512			
100 x 200 cm	0158493				0158503				0158513			
120 x 200 cm	0158494				0158504				0158514			
140 x 200 cm	0158495				0158505				0158515			
160 x 200 cm	0158496				0158506				0158516			
	2 Kerne mit durchgehender Hülle											
160 x 200 cm	0158526				0158536				0158546			
180 x 200 cm	0158528				0158538				0158548			
200 x 200 cm	0158529				0158539				0158549			
	2 Kerne mit einer Hülle soft/medium				2 Kerne mit einer Hülle soft/hart				2 Kerne mit einer Hülle medium/hart			
160 x 200 cm	0158556				0158566				0158576			
180 x 200 cm	0158558				0158568				0158578			
200 x 200 cm	0158559				0158569				0158579			

Gegen Aufpreis

Beschreibung Sonderlängen 190, 210, 220 cm	Best.-Nr.	Stretch	Best.-Nr.	PG 1	PG 2	PG 3/JAB
■ Einzelmatratze 80, 90, 100, 120, 140 cm	03450		03478			
■ Partnermatratze 160, 180, 200 cm	03451		03479			

Matratzen



Orthomatic 2.0 GEL KS

Die softe Kaltschaummatratze mit Gelschaum

■ Oberseite: 6 cm Gelaufage aus Gelschaum S4020

- KS-Kern Soft
- KS-Kern Medium
- **Gesamthöhe:** ca. 22 cm (Kernhöhe 20 cm)
- Die Matratze ist drehbar
- Erhältlich in zwei Härtegraden: Soft/Medium
- **Stretchbezug oben** (bitte bei Bestellung angeben):
786: 72% Polyester, 26% Viskose, 2% Elasthan
oder
967: mit Silberausrüstung, 58% Polyester, 42% Viskose
- **Stretchbezug unten 787:** 90% Polyester, 10% Baumwolle
- **Ausführung waschbar:** bis 60°C, nicht trocknergeeignet
- Zonenunterstützung *** / Druckentlastung **** / Klimaregulierung **

	TT Härtegrad – soft Stretchbezug		TT Härtegrad – medium Stretchbezug	
	fest bezogen			
Liegefläche	Best.-Nr.		Best.-Nr.	
90 x 190 cm	1182961		1182971	
80 x 200 cm	1182968		1182978	
90 x 200 cm	1182962		1182972	
100 x 200 cm	1182963		1182973	
120 x 200 cm	1182964		1182974	
140 x 200 cm	1182965		1182975	
160 x 200 cm	1182969		1182979	
	2 Kerne mit durchgehender Hülle			
160 x 200 cm	1182986		1182996	
180 x 200 cm	1182980		1182990	
200 x 200 cm	1182987		1182997	
	2 Kerne mit einer Hülle soft/medium			
160 x 200 cm	1183006			
180 x 200 cm	1183000			
200 x 200 cm	1183007			

Orthomatic 2.0 GEL KS

Seitlich bezogen (bitte die gewünschte Stoffausführung bei der Bestellung angeben),

seitlich umlaufender Stoffbezug, Ober- und Unterseite mit hautsympathischen Stretchvelours bezogen, 100 % Polyester, bauschelastisches Polyestervlies eingestept.

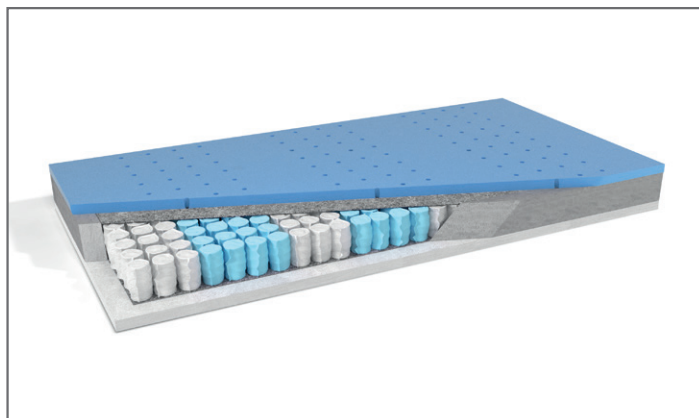


	TT Härtegrad – soft Möbelstoffbezug				TT Härtegrad – medium Möbelstoffbezug			
	fest bezogen							
Liegefläche	Best.-Nr.	PG 1	PG 2	PG 3/JAB	Best.-Nr.	PG 1	PG 2	PG 3/JAB
90 x 190 cm	0158581				0158591			
80 x 200 cm	0158588				0158598			
90 x 200 cm	0158582				0158592			
100 x 200 cm	0158583				0158593			
120 x 200 cm	0158584				0158594			
140 x 200 cm	0158585				0158595			
160 x 200 cm	0158586				0158596			
	2 Kerne mit durchgehender Hülle							
160 x 200 cm	0158606				0158616			
180 x 200 cm	0158608				0158618			
200 x 200 cm	0158609				0158619			
	2 Kerne mit einer Hülle soft/medium							
160 x 200 cm	0158626							
180 x 200 cm	0158628							
200 x 200 cm	0158629							

Gegen Aufpreis

Beschreibung Sonderlängen 190, 210, 220 cm	Best.-Nr.	Stretch	Best.-Nr.	PG 1	PG 2	PG 3/JAB
■ Einzelmatratze 80, 90, 100, 120, 140 cm	03452		03480			
■ Partnermatratze 160, 180, 200 cm	03453		03481			

Matratzen



Orthomatic 2.0 NIGHTWATCH TT

7-Zonen-Tonnentaschenfederkernmatratze mit atmungsaktivem Hylex-HR-Schaum

- Hochwertiger Federkern mit ca. 500 Federn bei Liegefläche 100 x 200 cm mit ergonomisch angepasster Zonierung.
- Raumgewicht Hylex-HR-Schaum: 45 kg/m³
- **Gesamthöhe:** ca. 22 cm (Kernhöhe 20 cm)
- Mit formstabiler Sitzkante
- Die Matratze ist drehbar
- Erhältlich in drei Härtegraden: Soft/Medium/Hart
- **Stretchbezug oben** (bitte bei Bestellung angeben):
786: 72% Polyester, 26% Viskose, 2% Elasthan **oder**
967: mit Silberausrüstung, 58% Polyester, 42% Viskose
- **Stretchbezug unten 787:** 90% Polyester, 10% Baumwolle
- **Ausführung waschbar:** bis 60°C, nicht trocknergeeignet
- Zonenunterstützung **** / Druckentlastung **** / Klimaregulierung ****

	TT Härtegrad – soft Stretchbezug		TT Härtegrad – medium Stretchbezug		TT Härtegrad – hart Stretchbezug	
	fest bezogen					
Liegefläche	Best.-Nr.		Best.-Nr.		Best.-Nr.	
90 x 190 cm	1182571		1182581		1182591	
80 x 200 cm	1182578		1182588		1182598	
90 x 200 cm	1182572		1182582		1182592	
100 x 200 cm	1182573		1182583		1182593	
120 x 200 cm	1182574		1182584		1182594	
140 x 200 cm	1182575		1182585		1182595	
160 x 200 cm	1182579		1182589		1182599	
	2 Kerne mit durchgehender Hülle					
160 x 200 cm	1182606		1182616		1182626	
180 x 200 cm	1182600		1182610		1182620	
200 x 200 cm	1182607		1182617		1182627	
	2 Kerne mit einer Hülle soft/medium		2 Kerne mit einer Hülle soft/hart		2 Kerne mit einer Hülle medium/hart	
160 x 200 cm	1182636		1182646		1182656	
180 x 200 cm	1182630		1182640		1182650	
200 x 200 cm	1182637		1182647		1182657	

Orthomatic 2.0 NIGHTWATCH TT

Seitlich bezogen (bitte die gewünschte Stoffausführung bei der Bestellung angeben),
 seitlich umlaufender Stoffbezug, Ober- und Unterseite mit hautsympathischen Stretchvelours bezogen, 100 % Polyester,
 bauschelastisches Polyestervlies eingestept.




	TT Härtegrad – soft Möbelstoffbezug				TT Härtegrad – medium Möbelstoffbezug				TT Härtegrad – hart Möbelstoffbezug			
	fest bezogen											
Liegefläche	Best.-Nr.	PG 1	PG 2	PG 3/JAB	Best.-Nr.	PG 1	PG 2	PG 3/JAB	Best.-Nr.	PG 1	PG 2	PG 3/JAB
90 x 190 cm	0158631				0158641				0158651			
80 x 200 cm	0158638				0158648				0158658			
90 x 200 cm	0158632				0158642				0158652			
100 x 200 cm	0158633				0158643				0158653			
120 x 200 cm	0158634				0158644				0158654			
140 x 200 cm	0158635				0158645				0158655			
160 x 200 cm	0158636				0158646				0158656			
	2 Kerne mit durchgehender Hülle											
160 x 200 cm	0158666				0158676				0158686			
180 x 200 cm	0158668				0158678				0158688			
200 x 200 cm	0158669				0158679				0158689			
	2 Kerne mit einer Hülle soft/medium				2 Kerne mit einer Hülle soft/hart				2 Kerne mit einer Hülle medium/hart			
160 x 200 cm	0158696				0158706				0158716			
180 x 200 cm	0158698				0158708				0158718			
200 x 200 cm	0158699				0158709				0158719			

Gegen Aufpreis

Beschreibung Sonderlängen 190, 210, 220 cm	Best.-Nr.	Stretch	Best.-Nr.	PG 1	PG 2	PG 3/JAB
■ Einzelmatratze 80, 90, 100, 120, 140 cm	03454		03482			
■ Partnermatratze 160, 180, 200 cm	03455		03483			

Matratzen

**Orthomatic 2.0 NIGHTWATCH KS**

7-Zonen-Kaltschaummatratze mit atmungsaktivem Hylex-HR-Schaum.

■ Oberseite: atmungsaktiver Hylex-HR-Schaum

- KS-Kern Soft
- KS-Kern Medium
- **Gesamthöhe:** ca. 22 cm (Kernhöhe 20 cm)
- Die Matratze ist drehbar
- Erhältlich in zwei Härtegraden: Soft/Medium
- **Stretchbezug oben** (bitte bei Bestellung angeben):
786: 72% Polyester, 26% Viskose, 2% Elasthan **oder**
967: mit Silberausrüstung, 58% Polyester, 42% Viskose
- **Stretchbezug unten 787:** 90% Polyester, 10% Baumwolle
- **Ausführung waschbar:** bis 60°C, nicht trocknergeeignet
- Zonenunterstützung **** / Druckentlastung **** / Klimaregulierung ***

	TT Härtegrad – soft Stretchbezug		TT Härtegrad – medium Stretchbezug	
	fest bezogen			
Liegefläche	Best.-Nr.		Best.-Nr.	
90 x 190 cm	1182911		1182921	
80 x 200 cm	1182918		1182928	
90 x 200 cm	1182912		1182922	
100 x 200 cm	1182913		1182923	
120 x 200 cm	1182914		1182924	
140 x 200 cm	1182915		1182925	
160 x 200 cm	1182919		1182929	
	2 Kerne mit durchgehender Hülle			
160 x 200 cm	1182936		1182946	
180 x 200 cm	1182930		1182940	
200 x 200 cm	1182937		1182947	
	2 Kerne mit einer Hülle soft/medium			
160 x 200 cm	1182956			
180 x 200 cm	1182950			
200 x 200 cm	1182957			

Orthomatic 2.0 NIGHTWATCH KS

Seitlich bezogen (bitte die gewünschte Stoffausführung bei der Bestellung angeben),
seitlich umlaufender Stoffbezug, Ober- und Unterseite mit hautsympathischen Stretchvelours bezogen, 100 % Polyester,
bauschelastisches Polyestervlies eingestept.




	TT Härtegrad – soft Möbelstoffbezug				TT Härtegrad – medium Möbelstoffbezug			
	fest bezogen							
Liegefläche	Best.-Nr.	PG 1	PG 2	PG 3/JAB	Best.-Nr.	PG 1	PG 2	PG 3/JAB
90 x 190 cm	0158721				0158731			
80 x 200 cm	0158728				0158738			
90 x 200 cm	0158722				0158732			
100 x 200 cm	0158723				0158733			
120 x 200 cm	0158724				0158734			
140 x 200 cm	0158725				0158735			
160 x 200 cm	0158726				0158736			
	2 Kerne mit durchgehender Hülle							
160 x 200 cm	0158746				0158756			
180 x 200 cm	0158748				0158758			
200 x 200 cm	0158749				0158759			
	2 Kerne mit einer Hülle soft/medium							
160 x 200 cm	0158766							
180 x 200 cm	0158768							
200 x 200 cm	0158769							

Gegen Aufpreis

Beschreibung Sonderlängen 190, 210, 220 cm	Best.-Nr.	Stretch	Best.-Nr.	PG 1	PG 2	PG 3/JAB
■ Einzelmatratze 80, 90, 100, 120, 140 cm	03456		03484			
■ Partnermatratze 160, 180, 200 cm	03457		03485			

Matratzen



Orthomatic 2.0 Plus TT

Die Airplus atmungsaktive Tonnentaschenfederkernmatratze

- Hervorragende Körperunterstützung durch die den Körperzonen entsprechenden 7 Härtebereiche.
- Druckentlastende Kaltschaumpolsterung, 4 cm.
- Hochwertiger Federkern mit ca. 1000 Federn bei Liegefläche 100 x 200 cm mit ergonomisch angepasster Zonierung.
- Gesamthöhe:** ca. 25 cm (Kernhöhe 23 cm)
- Mit formstabiler Sitzkante
- Die Matratze ist drehbar, der Kern ist wendbar
- Erhältlich in drei Härtegraden: Soft/Medium/Hart
- Stretchbezug oben** (bitte bei Bestellung angeben):
786: 72% Polyester, 26% Viskose, 2% Elasthan **oder**
967: mit Silberausrüstung, 58% Polyester, 42% Viskose
- Stretchbezug unten 787:** 90% Polyester, 10% Baumwolle
- Ausführung waschbar:** bis 60°C, nicht trocknergeeignet
- Zonenunterstützung ***** / Druckentlastung **** / Klimaregulierung ****

	TT Härtegrad – soft Stretchbezug		TT Härtegrad – medium Stretchbezug		TT Härtegrad – hart Stretchbezug	
	fest bezogen					
Liegefläche	Best.-Nr.		Best.-Nr.		Best.-Nr.	
90 x 190 cm	1182751		1182761		1182771	
80 x 200 cm	1182758		1182768		1182778	
90 x 200 cm	1182752		1182762		1182772	
100 x 200 cm	1182753		1182763		1182773	
120 x 200 cm	1182754		1182764		1182774	
140 x 200 cm	1182755		1182765		1182775	
160 x 200 cm	1182759		1182769		1182779	
	2 Kerne mit durchgehender Hülle					
160 x 200 cm	1182786		1182796		1182806	
180 x 200 cm	1182780		1182790		1182800	
200 x 200 cm	1182787		1182797		1182807	
	2 Kerne mit einer Hülle soft/medium		2 Kerne mit einer Hülle soft/hart		2 Kerne mit einer Hülle medium/hart	
160 x 200 cm	1182816		1182826		1182836	
180 x 200 cm	1182810		1182820		1182830	
200 x 200 cm	1182817		1182827		1182837	

Orthomatic 2.0 Plus TT

Seitlich bezogen (bitte die gewünschte Stoffausführung bei der Bestellung angeben),
 seitlich umlaufender Stoffbezug, Ober- und Unterseite mit hautsympathischen Stretchvelours bezogen, 100 % Polyester,
 bauschelastisches Polyestervlies eingestept.




	TT Härtegrad – soft Möbelstoffbezug				TT Härtegrad – medium Möbelstoffbezug				TT Härtegrad – hart Möbelstoffbezug			
	fest bezogen											
Liegefläche	Best.-Nr.	PG 1	PG 2	PG 3/JAB	Best.-Nr.	PG 1	PG 2	PG 3/JAB	Best.-Nr.	PG 1	PG 2	PG 3/JAB
90 x 190 cm	0158771				0158781				0158791			
80 x 200 cm	0158778				0158788				0158798			
90 x 200 cm	0158772				0158782				0158792			
100 x 200 cm	0158773				0158783				0158793			
120 x 200 cm	0158774				0158784				0158794			
140 x 200 cm	0158775				0158785				0158795			
160 x 200 cm	0158776				0158786				0158796			
	2 Kerne mit durchgehender Hülle											
160 x 200 cm	0158806				0158816				0158826			
180 x 200 cm	0158808				0158818				0158828			
200 x 200 cm	0158809				0158819				0158829			
	2 Kerne mit einer Hülle soft/medium				2 Kerne mit einer Hülle soft/hart				2 Kerne mit einer Hülle medium/hart			
160 x 200 cm	0158836				0158846				0158856			
180 x 200 cm	0158838				0158848				0158858			
200 x 200 cm	0158839				0158849				0158859			

Gegen Aufpreis

Beschreibung Sonderlängen 190, 210, 220 cm	Best.-Nr.	Stretch	Best.-Nr.	PG 1	PG 2	PG 3/JAB
■ Einzelmatratze 80, 90, 100, 120, 140 cm	03458		03486			
■ Partnermatratze 160, 180, 200 cm	03459		03487			

Matratzen



Orthomatic 2.0 Plus KS

Die Airplus atmungsaktive Kaltschaummatratze

- Hervorragende Körperunterstützung durch die den Körperzonen entsprechenden 7 Härtebereiche.
- profilierte Platte
- KS-Kern Soft
KS-Kern Medium
- **Gesamthöhe:** ca. 25 cm (Kernhöhe 23 cm)
- Die Matratze ist drehbar
- Erhältlich in zwei Härtegraden: Soft/Medium
- **Stretchbezug oben** (bitte bei Bestellung angeben):
786: 72% Polyester, 26% Viskose, 2% Elasthan **oder**
967: mit Silberausrüstung, 58% Polyester, 42% Viskose
- **Stretchbezug unten 787:** 90% Polyester, 10% Baumwolle
- **Ausführung waschbar:** bis 60°C, nicht trocknergeeignet
- Zonenunterstützung ***** / Druckentlastung **** / Klimaregulierung ***

	TT Härtegrad – soft Stretchbezug		TT Härtegrad – medium Stretchbezug	
	fest bezogen			
Liegefläche	Best.-Nr.		Best.-Nr.	
90 x 190 cm	1183011		1183021	
80 x 200 cm	1183018		1183028	
90 x 200 cm	1183012		1183022	
100 x 200 cm	1183013		1183023	
120 x 200 cm	1183014		1183024	
140 x 200 cm	1183015		1183025	
160 x 200 cm	1183019		1183029	
	2 Kerne mit durchgehender Hülle			
160 x 200 cm	1183036		1183046	
180 x 200 cm	1183030		1183040	
200 x 200 cm	1183037		1183047	
	2 Kerne mit einer Hülle soft/medium			
160 x 200 cm	1183056			
180 x 200 cm	1183050			
200 x 200 cm	1183057			

Orthomatic 2.0 Plus KS

Seitlich bezogen (bitte die gewünschte Stoffausführung bei der Bestellung angeben),
seitlich umlaufender Stoffbezug, Ober- und Unterseite mit hautsympathischen Stretchvelours bezogen, 100 % Polyester,
bauschelastisches Polyestervlies eingestept.



	TT Härtegrad – soft Möbelstoffbezug				TT Härtegrad – medium Möbelstoffbezug			
	fest bezogen							
Liegefläche	Best.-Nr.	PG 1	PG 2	PG 3/JAB	Best.-Nr.	PG 1	PG 2	PG 3/JAB
90 x 190 cm	0158861				0158871			
80 x 200 cm	0158868				0158878			
90 x 200 cm	0158862				0158872			
100 x 200 cm	0158863				0158873			
120 x 200 cm	0158864				0158874			
140 x 200 cm	0158865				0158875			
160 x 200 cm	0158866				0158876			
	2 Kerne mit durchgehender Hülle							
160 x 200 cm	0158886				0158896			
180 x 200 cm	0158888				0158898			
200 x 200 cm	0158889				0158899			
	2 Kerne mit einer Hülle soft/medium							
160 x 200 cm	0158906							
180 x 200 cm	0158908							
200 x 200 cm	0158909							

Gegen Aufpreis

Beschreibung Sonderlängen 190, 210, 220 cm	Best.-Nr.	Stretch	Best.-Nr.	PG 1	PG 2	PG 3/JAB
■ Einzelmatratze 80, 90, 100, 120, 140 cm	03460		03488			
■ Partnermatratze 160, 180, 200 cm	03461		03489			

Foto folgt!

Orthomatic 2.0 Royal Pur 500**Die hypersofte Taschenfederkernmatratze**

- 7-Zonen-Taschenfederkernmatratze mit ca. 500 Federn bei Liegefläche 100 x 200 cm.
- Zoneneinteilung auf der Ober- und Unterseite symmetrisch angeordnet, daher kann der Matratzenkern ohne Komfortverlust gedreht und gewendet werden.
- Angenehm stützende 3 cm Kaltschaumpolsterung mit besonders druckentlastender 2 cm Hypersoftschaum-Auflage.
- **Gesamthöhe:** ca. 25 cm (Kernhöhe ca. 22 cm)
- **Stretchbezug 967 oben/unten:** 58 % Polyester, 42 % Viskose mit eingesteppter Polyesterklimatekstoff.
- **Seitlicher Boden Bezug 711:** 60 % Polyester, 40 % Lyocell mit Klimaband und Satinband.
- **Ausführung waschbar:** bis 60°C, nicht trocknergeeignet
- Zonenunterstützung ***** / Druckentlastung *** / Klimaregulierung ***

	TT Härtegrad – soft Stretchbezug		TT Härtegrad – medium Stretchbezug		TT Härtegrad – hart Stretchbezug	
	fest bezogen					
Liegefläche	Best.-Nr.		Best.-Nr.		Best.-Nr.	
90 x 190 cm	1186741		1186751		1186761	
80 x 200 cm	1186748		1186758		1186768	
90 x 200 cm	1186742		1186752		1186762	
100 x 200 cm	1186743		1186753		1186763	
120 x 200 cm	1186744		1186754		1186764	
140 x 200 cm	1186745		1186755		1186765	
160 x 200 cm	1186749		1186759		1186769	
	2 Kerne mit durchgehender Hülle					
160 x 200 cm	1186776		1186786		1186796	
180 x 200 cm	1186770		1186780		1186790	
200 x 200 cm	1186777		1186787		1186797	
	2 Kerne mit einer Hülle soft/medium		2 Kerne mit einer Hülle soft/hart		2 Kerne mit einer Hülle medium/hart	
160 x 200 cm	1186806		1186816		1186826	
180 x 200 cm	1186800		1186810		1186820	
200 x 200 cm	1186807		1186817		1186827	

Gegen Aufpreis

Beschreibung Sonderlängen 190, 210, 220 cm	Best.-Nr.	Stretch
■ Einzelmatratze 80, 90, 100, 120, 140 cm	03637	
■ Partnermatratze 160, 180, 200 cm	03638	



Foto folgt!

Orthomatic 2.0 Royal Pro 1000

- Die hypersofte Taschenfederkernmatratze mit Schurwolle
- 7-Zonen-Taschenfederkernmatratze mit ca. 1000 Federn bei Liegefläche 100 x 200 cm.
 - Zoneneinteilung auf der Ober- und Unterseite symmetrisch angeordnet, daher kann der Matratzenkern ohne Komfortverlust gedreht und gewendet werden.
 - Angenehm stützende 3 cm Kaltschaumpolsterung mit besonders druckentlastender 2 cm Hypersoftschaum-Auflage.
 - **Gesamthöhe:** ca. 25 cm (Kernhöhe ca. 22 cm)
 - **Stretchbezug 967 oben/unten:** 58 % Polyester, 42 % Viskose mit eingesteppter Schurwolle, Ingeo und Polyesterklimatefaser.
 - **Seitlicher Boden Bezug 711:** 60 % Polyester, 40 % Lyocell mit Klimaband und Satinband.
 - **Ausführung waschbar:** bis 60°C, nicht trocknergeeignet
 - Zonenunterstützung ***** / Druckentlastung **** / Klimaregulierung ****

	TT Härtegrad – soft Stretchbezug		TT Härtegrad – medium Stretchbezug		TT Härtegrad – hart Stretchbezug	
	fest bezogen					
Liegefläche	Best.-Nr.		Best.-Nr.		Best.-Nr.	
90 x 190 cm	1186831		1186841		1186851	
80 x 200 cm	1186838		1186848		1186858	
90 x 200 cm	1186832		1186842		1186852	
100 x 200 cm	1186833		1186843		1186853	
120 x 200 cm	1186834		1186844		1186854	
140 x 200 cm	1186835		1186845		1186855	
160 x 200 cm	1186839		1186849		1186859	
	2 Kerne mit durchgehender Hülle					
160 x 200 cm	1186866		1186876		1186886	
180 x 200 cm	1186860		1186870		1186880	
200 x 200 cm	1186867		1186877		1186887	
	2 Kerne mit einer Hülle soft/medium		2 Kerne mit einer Hülle soft/hart		2 Kerne mit einer Hülle medium/hart	
160 x 200 cm	1186896		1186906		1186916	
180 x 200 cm	1186890		1186900		1186910	
200 x 200 cm	1186897		1186907		1186917	

Gegen Aufpreis

Beschreibung Sonderlängen 190, 210, 220 cm	Best.-Nr.	Stretch
■ Einzelmatratze 80, 90, 100, 120, 140 cm	03639	
■ Partnermatratze 160, 180, 200 cm	03640	



Orthomatic 2.0 Royal Plus 1000

Die luxuriöse Gelax Taschenfederkernmatratze mit Schurwolle

- 7-Zonen-Taschenfederkernmatratze mit ca. 1000 Federn bei Liegefläche 100 x 200 cm.
- Angenehm stützende 3 cm Kaltschaumpolserung mit besonders druckentlastender 5 cm Gelax-Auflage.
- **Gesamthöhe:** ca. 31 cm (Kernhöhe ca. 26 cm)
- **Stretchbezug oben 967:** 58 % Polyester, 42 % Viskose mit eingesteppter Schurwolle, Ingeo und Polyesterklimagaser.
- **Stretchbezug unten 768:** 70 % Polyester, 29 % Lyocell, 1 % Elastan mit eingesteppter Polyesterklimagaser.
- **Seitlicher Boden Bezug 711:** 60 % Polyester, 40 % Lyocell.
- Tiefgezogen, dadurch Stretchbezug nicht abnehmbar.
- Nur ein Härtegrad wählbar.
- Nur als durchgehende Matratze möglich
- Zonenunterstützung ***** / Druckentlastung **** / Klimaregulierung ****

	TT Härtegrad – soft Stretchbezug		TT Härtegrad – medium Stretchbezug		TT Härtegrad – hart Stretchbezug	
	fest bezogen					
Liegefläche	Best.-Nr.		Best.-Nr.		Best.-Nr.	
90 x 190 cm	1186921		1186931		1186941	
80 x 200 cm	1186928		1186938		1186948	
90 x 200 cm	1186922		1186932		1186942	
100 x 200 cm	1186923		1186933		1186943	
120 x 200 cm	1186924		1186934		1186944	
140 x 200 cm	1186925		1186935		1186945	
160 x 200 cm	1186926		1186936		1186946	
180 x 200 cm	1186927		1186937		1186947	
200 x 200 cm	1186929		1186939		1186949	

Gegen Aufpreis

Beschreibung Sonderlängen 190, 210, 220 cm	Best.-Nr.	Stretch
■ Matratzen 80, 90, 100, 120, 140, 160, 180, 200 cm	03641	

Federholzrahmen

Gegen Aufpreis:
Funk-Fernbedienung, pro Liegefläche



Rahmenhöhe ca. 5 cm

Abbildung =
Ausführung FIX

Orthomatic 2.0 Classic FHR

Für gute Körperlage sorgen 28 (bei 100 x 200 cm)
mehrfach schichtverleimte Qualitäts-Federholzleisten
mit flexibel gelagerten Gelenken (innenliegend).

Stabiler Rahmen aus mehrfach verleimten Qualitäts-Schichtholz.
Mit der Härtegradeinstellung im Mittelzonenbereich wird der Rahmen
optimal auf die Anforderung des Schläfers eingestellt.

FIX: Starrer Federholzrahmen.

FLEX: Manuell verstellbarer Federholzrahmen (1/3 zu 2/3 Teilung).

MOT: Motorisch höhenverstellbarer Federholzrahmen – zweifach
elektromotorisch (in einem Gehäuse) und Notstromabsenkung.
Platzbedarf unterhalb des Rahmens: mind. 12,5 cm

Rahmenhöhe: **Classic FIX** = 5,0 cm
Classic FLEX = 5,0 cm
Classic MOT = 7,0 cm

Maximale Belastbarkeit: 100 kg

		Classic FHR FIX		Classic FHR FLEX		Classic FHR MOT	
Liegefläche	Außenmaß	Best.-Nr.		Best.-Nr.		Best.-Nr.	
90 x 190 cm	89 x 186 cm	0198911		0198951		0198991	
80 x 200 cm	79 x 196 cm	0198918		0198958		0198998	
90 x 200 cm	89 x 196 cm	0198912		0198952		0198992	
100 x 200 cm	99 x 196 cm	0198913		0198953		0198993	
120 x 200 cm	119 x 196 cm	0198914		0198954		0198994	
140 x 200 cm	139 x 196 cm	0198915		0198955		0198995	
Gegen Aufpreis: Sonderlängen 190, 210, 220 cm							
für Breite 80, 90, 100 cm		02065		02067		02069	
für Breite 120, 140 cm		02066		02068		02070	



Rahmenhöhe ca. 9 cm

Abbildung =
Ausführung FLEX

Orthomatic 2.0 Allround FHR

Für gute Körperlage sorgen 28 (bei 100 x 200 cm)
mehrfach schichtverleimte Qualitäts-Federholzleisten
mit flexibel gelagerten Gelenken (aufliegend).

Stabiler Rahmen aus mehrfach verleimten Qualitäts-Schichtholz.
Mit der Härtegradeinstellung im Mittelzonenbereich wird der Rahmen
optimal auf die Anforderung des Schläfers eingestellt.

FIX: Starrer Federholzrahmen.

FLEX: Manuell verstellbarer Federholzrahmen (1/3 zu 2/3 Teilung).

MOT: Motorisch höhenverstellbarer Federholzrahmen – zweifach
elektromotorisch (in einem Gehäuse) und Notstromabsenkung.
Platzbedarf unterhalb des Rahmens: mind. 12,5 cm

Rahmenhöhe: **Allround FIX** = 8,0 cm
Allround FLEX = 9,0 cm
Allround MOT = 10,0 cm

Maximale Belastbarkeit: 130 kg

		Allround FHR FIX		Allround FHR FLEX		Allround FHR MOT	
Liegefläche	Außenmaß	Best.-Nr.		Best.-Nr.		Best.-Nr.	
90 x 190 cm	89 x 186 cm	0199031		0199071		0199111	
80 x 200 cm	79 x 196 cm	0199038		0199078		0199118	
90 x 200 cm	89 x 196 cm	0199032		0199072		0199112	
100 x 200 cm	99 x 196 cm	0199033		0199073		0199113	
120 x 200 cm	119 x 196 cm	0199034		0199074		0199114	
140 x 200 cm	139 x 196 cm	0199035		0199075		0199115	
Gegen Aufpreis: Sonderlängen 190, 210, 220 cm							
für Breite 80, 90, 100 cm		02071		02073		02075	
für Breite 120, 140 cm		02072		02074		02076	

Federholzrahmen

Gegen Aufpreis:
Funk-Fernbedienung, pro Liegefläche



Orthomatic 2.0 Comfort FHR

Luxus-Federholzrahmen mit 42 (bei 100 x 200 cm) mehrfach schichtverleimten Qualitäts-Federholzleisten, die in flexiblen, den Außenholm überdeckenden Halterungen gelagert sind.

Die hochwertigen beschichteten Federholzleisten werden von flexiblen Gelenken gehalten. Mit der Härtegradeinstellung im Mittelzonenbereich und im Schulterkomfortbereich wird der Rahmen optimal auf die Anforderung des Schlafers eingestellt.

FIX: Starrer Federholzrahmen.

FLEX: Manuell verstellbarer Federholzrahmen (1/3 zu 2/3 Teilung).

MOT: Motorisch höhenverstellbarer Federholzrahmen – zweifach elektromotorisch (in einem Gehäuse) und Notstromabsenkung. Platzbedarf unterhalb des Rahmens: mind. 12,5 cm

Rahmenhöhe: **Comfort FIX** = 8,0 cm
Comfort FLEX = 8,0 cm
Comfort MOT = 10,0 cm

Maximale Belastbarkeit: 130 kg

		Comfort FHR FIX		Comfort FHR FLEX		Comfort FHR MOT	
Liegefläche	Außenmaß	Best.-Nr.		Best.-Nr.		Best.-Nr.	
90 x 190 cm	89 x 186 cm	0199151		0199191		0199231	
80 x 200 cm	79 x 196 cm	0199158		0199198		0199238	
90 x 200 cm	89 x 196 cm	0199152		0199192		0199232	
100 x 200 cm	99 x 196 cm	0199153		0199193		0199233	
120 x 200 cm	119 x 196 cm	0199154		0199194		0199234	
140 x 200 cm	139 x 196 cm	0199155		0199195		0199235	
Gegen Aufpreis: Sonderlängen 190, 210, 220 cm							
für Breite 80, 90, 100 cm		02077		02079		02081	
für Breite 120, 140 cm		02078		02080		02082	



Orthomatic 2.0 Comfort Motion FHR MOT SF

Luxus-Federholzrahmen mit 42 (bei 100 x 200 cm) mehrfach schichtverleimten Qualitäts-Federholzleisten, die in flexiblen, den Außenholm überdeckenden Halterungen gelagert sind.

Die hochwertigen beschichteten Federholzleisten werden von flexiblen Gelenken gehalten. Mit der Härtegradeinstellung im Mittelzonenbereich und im Schulterkomfortbereich wird der Rahmen optimal auf die Anforderung des Schlafers eingestellt.

2M SF: Motorisch höhenverstellbarer Federholzrahmen.

Die Motortechnik ist seitlich in den Holmen integriert.

Der Rahmen ist dadurch extrem flach und lässt sich in fast jede Bettenlage integrieren.

Überlänge 220 cm nicht möglich.

Maximale Belastbarkeit: 130 kg

		Comfort Motion MOT SF					
Liegefläche	Außenmaß	Best.-Nr.					
90 x 190 cm	89 x 186 cm	0199271					
80 x 200 cm	79 x 196 cm	0199278					
90 x 200 cm	89 x 196 cm	0199272					
100 x 200 cm	99 x 196 cm	0199273					
120 x 200 cm	119 x 196 cm	0199274					
140 x 200 cm	139 x 196 cm	0199275					
Gegen Aufpreis: Sonderlängen 190, 210, 220 cm							
für Breite 80, 90, 100 cm		02083					
für Breite 120, 140 cm		02084					

Federholzrahmen

Gegen Aufpreis:
Funk-Fernbedienung, pro Liegefläche



Rahmenhöhe ca. 10 cm

Abbildung =
Ausführung FLEX

Orthomatic 2.0 FHR LIFT

Für gute Körperlage sorgen 28 (bei 100 x 200 cm)
mehrfach schichtverleimte Qualitäts-Federholzleisten
mit flexibel gelagerten Gelenken (aufliegend).

Stabiler Rahmen aus mehrfach verleimten Qualitäts-Schichtholz.
Mit der Härtegradeinstellung im Mittelzonenbereich wird der Rahmen
optimal auf die Anforderung des Schläfers eingestellt.

KF: Manuell verstellbarer Federholzrahmen (1/3 zu 2/3 Teilung).

Der Fußbereich ist mit Hilfe von Gasdruckfedern mühelos
anzuheben, sodass der Raum unter dem Rahmen zugänglich ist.

Rahmenhöhe: FHR LIFT FLEX = 10,0 cm

		FHR LIFT FLEX					
Liegefläche	Außenmaß	Best.-Nr.					
90 x 190 cm	89 x 186 cm	0199311					
80 x 200 cm	79 x 196 cm	0199318					
90 x 200 cm	89 x 196 cm	0199312					
100 x 200 cm	99 x 196 cm	0199313					
120 x 200 cm	119 x 196 cm	0199314					
140 x 200 cm	139 x 196 cm	0199315					
Gegen Aufpreis: Sonderlängen 190, 210, 220 cm							
für Breite 80, 90, 100 cm		02085					
für Breite 120, 140 cm		02086					



Rahmenhöhe ca. 10 cm

Abbildung =
Ausführung FLEX

Orthomatic 2.0 FHR XXL

Für gute Körperlage sorgen 28 (bei 100 x 200 cm)
mehrfach schichtverleimte Qualitäts-Federholzleisten
mit flexibel gelagerten Gelenken (aufliegend).

Stabiler Rahmen aus mehrfach verleimten extra stabilem Schichtholz.
Mit der Härtegradeinstellung im Mittelzonenbereich wird der Rahmen
optimal auf die Anforderung des Schläfers eingestellt.

Besonderheit: Verstärkter Syncro-Beschlag im Fußteil,
Belastbarkeit max. 220 kg

FIX: Starrer Federholzrahmen.

FLEX: Manuell verstellbarer Federholzrahmen (1/3 zu 2/3 Teilung).

Rahmenhöhe: FHR XXL FIX = 10,0 cm
FHR XXL FLEX = 10,0 cm

		FHR XXL FIX		FHR XXL FLEX			
Liegefläche	Außenmaß	Best.-Nr.		Best.-Nr.			
90 x 190 cm	89 x 186 cm	0199391		0199431			
80 x 200 cm	79 x 196 cm	0199398		0199438			
90 x 200 cm	89 x 196 cm	0199392		0199432			
100 x 200 cm	99 x 196 cm	0199393		0199433			
120 x 200 cm	119 x 196 cm	0199394		0199434			
140 x 200 cm	139 x 196 cm	0199395		0199435			
Gegen Aufpreis: Sonderlängen 190, 210, 220 cm							
für Breite 80, 90, 100 cm		02087		02089			
für Breite 120, 140 cm		02088		02090			

Zubehör

**LUXUS-TOPPER**

Der Topper lässt sich leicht wenden, lüften und reinigen, so bleibt die Matratze länger hygienisch und sauber.

Perfekt für die höchst persönliche Feinabstimmung:

Lieber etwas härter? Oder etwas weicher?

Mit diesen vier Toppern können Sie den Liegekomfort noch präziser an Ihre individuellen Wünsche anpassen.

Wählen Sie aus zwischen zwei unterschiedlichen Stretchbezügen:

■ **Stretchbezug oben** bitte bei Bestellung angeben:

786: 72% Polyester, 26% Viskose, 2% Elasthan

oder 967 mit Silberausrüstung: 58% Polyester, 42% Viskose

■ **Stretchbezug unten** 571: 100% Polyester

■ Stretchbezug waschbar bis 60°C, nicht trocknergeeignet

Topper Classic

Standardtopper – 5,5 cm hoch
Kaltschaumplatte

Topper Comfort

Standardtopper – 5,5 cm hoch
profilierter Kaltschaumplatte

Topper Flex

Hypersofttopper – 5,5 cm hoch
Viscoplatte 25 mm
Kaltschaumplatte 15 mm

Topper Gel

Geltopper – 7,5 cm hoch
offenporiger Gelschaum
für angenehmen Schlafkomfort

TOPPER Classic		
Liegefläche	Best.-Nr.	
90 x 190 cm	1154311	
80 x 200 cm	1154318	
90 x 200 cm	1154312	
100 x 200 cm	1154313	
120 x 200 cm	1154314	
140 x 200 cm	1154315	
160 x 200 cm	1154319	
180 x 200 cm	1154310	
200 x 200 cm	1154317	
240 x 200 cm	1154316	
Gegen Aufpreis: Sonderlängen 190, 210, 220 cm		
für B 80 – 140 cm	03462	
für B 160 – 200 cm	03463	
für B 200 – 240 cm	03642	

TOPPER Comfort		
Liegefläche	Best.-Nr.	
90 x 190 cm	1154321	
80 x 200 cm	1154328	
90 x 200 cm	1154322	
100 x 200 cm	1154323	
120 x 200 cm	1154324	
140 x 200 cm	1154325	
160 x 200 cm	1154329	
180 x 200 cm	1154320	
200 x 200 cm	1154327	
240 x 200 cm	1154326	
Gegen Aufpreis: Sonderlängen 190, 210, 220 cm		
für B 80 – 140 cm	03464	
für B 160 – 200 cm	03465	
für B 200 – 240 cm	03642	

TOPPER Flex		
Liegefläche	Best.-Nr.	
90 x 190 cm	1154331	
80 x 200 cm	1154338	
90 x 200 cm	1154332	
100 x 200 cm	1154333	
120 x 200 cm	1154334	
140 x 200 cm	1154335	
160 x 200 cm	1154339	
180 x 200 cm	1154330	
200 x 200 cm	1154337	
240 x 200 cm	1154336	
Gegen Aufpreis: Sonderlängen 190, 210, 220 cm		
für B 80 – 140 cm	03466	
für B 160 – 200 cm	03467	
für B 160 – 200 cm	03642	

TOPPER Gel		
Liegefläche	Best.-Nr.	
90 x 190 cm	1154341	
80 x 200 cm	1154348	
90 x 200 cm	1154342	
100 x 200 cm	1154343	
120 x 200 cm	1154344	
140 x 200 cm	1154345	
160 x 200 cm	1154349	
180 x 200 cm	1154340	
200 x 200 cm	1154347	
Gegen Aufpreis: Sonderlängen 190, 210, 220 cm		
für B 80 – 140 cm	03468	
für B 160 – 200 cm	03469	

Überlänge (210/220 cm) für das Familienbett 240 x 200 cm nur in Drell 786 möglich.

Bezug 786: Klimaneutrales Bezugsmaterial mit voluminösem anschmiegsamen Aufbau.

Stoffzusammensetzung – Stretchbezug Oberseite 786: 72 % Polyester, 26 % Viskose, 2 % Elasthan.

Stoffzusammensetzung – Stretchbezug Unterseite 571: 100 % Polyester.

Der Stretchbezug weist neben den oben aufgeführten Vorteilen der Stretchbezüge folgende Eigenschaften auf:

- Die Beschaffenheit des Stretches sorgt für einen sehr angenehmen Komfort im Schlaf. Durch die eingestrickte Viskosefaser ist das Material in der Lage Feuchtigkeit sehr schnell abzutransportieren und zu trocknen.
- Besonders hohe Anpassungsfähigkeit und Druckentlastung durch die Verarbeitung ohne Steppung.
- Durch die voluminöse Stricktechnik ist das Material sehr elastisch.

Bezug 967: Der Stretchbezug mit dem wertvollen Plus für die Gesundheit: Die Silberausrüstung.

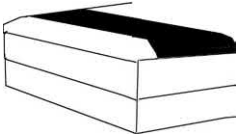


Stoffzusammensetzung – Stretchbezug Oberseite 967: 58 % Polyester, 42 % Viskose.

Stoffzusammensetzung – Stretchbezug Unterseite 571: 100 % Polyester.


Neben den oben beschriebenen Vorteilen der Stretchbezüge bietet der Bezug 967 mit Silberausrüstung weitere Vorteile:

- Bakterien werden beseitigt, neuer Befall verhindert.
- Unangenehme Gerüche, Verfärbungen und Fleckenbildung werden verhindert.
- Hygiene und Frische auf Basis Reaktionsmasse von Titandioxid und Silberchlorid.
- Dauerhafte Frische und Hygiene, auch nach mehrfachem Waschen.
- Waschbar bis 60° C, allergikergerecht.
- Besonders hautfreundlich und dermatologisch getestet.
- Hohe Dauerelastizität und damit gute Punktlastizität.
- Gute Feuchte- und Klimaregulierung durch eingesteppte Polyester-Hohlfasern.

Zubehör

	Beschreibung	für Bettbreite	Außenmaße			Best.-Nr.	Stoff PG 1	Stoff PG 2	Stoff PG 3/JAB
			B	H	T				
	Plaid, einseitig, mit Stoffausführung, Unterseite mit Futterstoff <u>Nicht</u> in Kunstleder lieferbar.	90 cm	120 x 150 cm			0050302			
		100 cm	120 x 160 cm			0050303			
		120 cm	120 x 180 cm			0050304			
		140 cm	120 x 200 cm			0050305			
		160 cm	120 x 220 cm			0050309			
		180 cm	120 x 240 cm			0050308			
		200 cm	120 x 260 cm			0050307			
	Wendeplaid, beidseitig, mit unterschiedlichen Stoffausführungen möglich <u>Nicht</u> in Kunstleder lieferbar.	90 cm	130 x 150 cm			0050332			
		100 cm	130 x 160 cm			0050333			
		120 cm	130 x 180 cm			0050334			
		140 cm	130 x 200 cm			0050335			
		160 cm	130 x 220 cm			0050339			
		180 cm	130 x 240 cm			0050338			
		200 cm	130 x 260 cm			0050337			
	Wurfkissen Bezug aus unserer Stoffkollektion.		40 x 40 cm			0198508			
			60 x 60 cm			0198520			
			40 x 80 cm			0198525			
	Wurfkissen mit Keder Bezug aus unserer Stoffkollektion.		40 x 40 cm			0198526			
			60 x 60 cm			0198527			
			40 x 80 cm			0198528			


Zubehör

**CLASSIC**

- Viscoschaum
- Durch eine zusätzliche Schaumplatte höhenverstellbar von 8 bis 10 cm.
- Stretchbezug 786: 72 % Polyester, 26 % Viscose, 2 % Elasthan.
- Bezug waschbar bis 60°C, nicht trocknergeeignet.

NACKENKISSEN CLASSIC


Größe	Best.-Nr.	
72 x 8 bis 10 x 40 cm	1196336	

**BIO KS**

- Visco-Kaltschaum-Hybrid
- Angenehmer Geruch, hohe Rückstellkraft und geringer CO₂-Ausstoß durch 20 % Rizinusöl-Anteil.
- Durch eine zusätzliche Schaumplatte höhenverstellbar von 8 bis 10 cm.
- Stretchbezug 786: 72 % Polyester, 26 % Viscose, 2 % Elasthan.
- Bezug waschbar bis 60°C, nicht trocknergeeignet.

NACKENKISSEN BIO KS

Größe	Best.-Nr.	
72 x 8 bis 10 x 40 cm	1196337	

**COOL KS**

- XDura-Kaltschaum
- Besonders luftdurchlässig und widerstandsfähig.
- Durch eine zusätzliche Schaumplatte höhenverstellbar von 8 bis 10 cm.
- Stretchbezug 786: 72 % Polyester, 26 % Viscose, 2 % Elasthan.
- Bezug waschbar bis 60°C, nicht trocknergeeignet.

NACKENKISSEN COOL KS

Größe	Best.-Nr.	
72 x 8 bis 10 x 40 cm	1196338	

Bilder



Das Mehr von Musterring.



Geprüfte Sicherheit: Alle Federholzrahmen, auch inklusive elektrischer Vollautomatik, entsprechen den höchsten technischen Standards und dürfen das GS-Zeichen für geprüfte Sicherheit tragen.

Qualitätszertifikat: Die Matratzen werden vom Möbelprüfinstitut der Landesgewerbeanstalt Bayern (LGA) mit modernsten Nachweismethoden auf Qualität und Haltbarkeit untersucht und haben diese Prüfung erfolgreich bestanden.

5 Jahre Garantie: Musterring Produkte werden durch regelmäßige Stichproben geprüft, um beste Qualität zu gewährleisten.

Textiles Vertrauen: Alle Matratzenbezüge sind schadstoffgeprüft nach Öko-Tex Standard 100 und daher mit dem Zeichen Textiles Vertrauen ausgezeichnet.

Geprüft: Selbstverständlich werden bei der Produktion der Musterring Produkte alle gesetzlichen Vorschriften und Richtlinien für Schadstoffe berücksichtigt und eingehalten.

Deutsche Gütegemeinschaft Möbel: Die Produkte entsprechen den hohen Anforderungen der Deutschen Gütegemeinschaft Möbel e.V. für langlebige, umweltfreundliche und gesundheitsverträgliche Qualitätsmöbel.



Ihr Fachhändler.

Unverbindliche Produkt- und Preisinformationen zum Programm finden Sie unter www.musterring.com

Musterring International Josef Höner GmbH & Co. KG
Postfach · D-33374 Rheda-Wiedenbrück · Hauptstraße 134 – 140 · D-33378 Rheda-Wiedenbrück
Telefon +49 (0)5242 592-01 · Fax +49 (0)5242 592-149 · E-Mail: info@musterring.de · www.musterring.com