

Möbel LETZ

Finden und Wohlfühlen



Typenplan

Level 36 Black D von Wimax - Kombischrank weiß/ grafit

Wichtiger Hinweis für Sie

Etwaige Hinweise des Herstellers in dieser Produktinformation, die sich auf die Gewährleistung beziehen, haben für Sie keinerlei Bindungswirkung und können von Ihnen ignoriert werden. Ihre gesetzlichen Gewährleistungsrechte als Verbraucher uns gegenüber, als Ihrem Verkäufer, werden dadurch in keiner Weise berührt oder eingeschränkt. Sie können sich wegen aller Mängel jederzeit an uns wenden. Darüber hinaus gehende Herstellergarantien bleiben natürlich unberührt. Dieser Artikel wird hergestellt von Wimax Wohnbedarf Import Export Handelsgesellschaft mbH

Möbel Letz GmbH
Am Gewerbepark 11
06895 Zahna-Elster

Tel.: 035383 - 6018 50

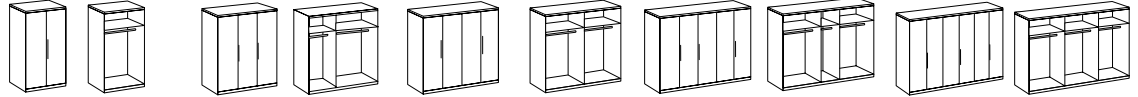
Fax.: 035383 - 6018 17

Schrankprogramm

Dekor F64: Front Lack Weiß; Korpus Weiß; Schubkästen Weiß
 Dekor F88: Front Lack Weiß; Korpus Weiß; Schubkästen Grafit

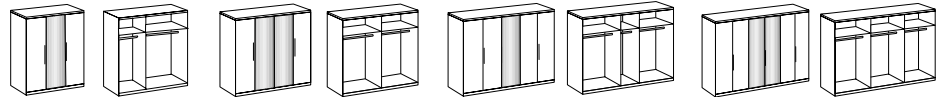
level36 black D

H = 216 cm Drehtürenschränk Drehtürenschränk Drehtürenschränk Drehtürenschränk Drehtürenschränk



Artikel-Nr.	550	553	554	555	556
Breite (cm)	100	150	200	250	300
Höhe (cm)	216	216	216	216	216
Tiefe (cm)	58	58	58	58	58
Gewicht - kg	74	110	135	170	193
Volumen - cbm	0,1637	0,2541	0,2951	0,3988	0,4398
Anzahl Colli	3	5	5	8	8
Fakt.					

Drehtürenschränk 1 Spiegel Drehtürenschränk 2 Spiegel Drehtürenschränk 1 Spiegel Drehtürenschränk 2 Spiegel



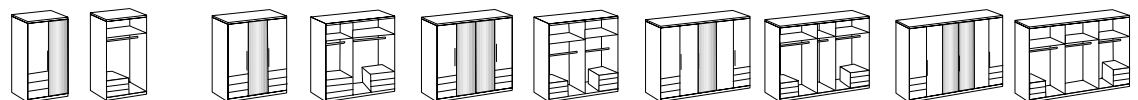
Artikel-Nr.	551	552	528	527
Breite (cm)	150	200	250	300
Höhe (cm)	216	216	216	216
Tiefe (cm)	58	58	58	58
Gewicht - kg	117	150	177	208
Volumen - cbm	0,2541	0,2951	0,3988	0,4398
Anzahl Colli	5	5	8	8
Fakt.				

Drehtürenschränk Drehtürenschränk Drehtürenschränk Drehtürenschränk Drehtürenschränk



Artikel-Nr.	476	450	451	452	453
Breite (cm)	100	150	200	250	300
Höhe (cm)	216	216	216	216	216
Tiefe (cm)	58	58	58	58	58
Gewicht - kg	93	147	169	207	229
Volumen - cbm	0,2187	0,3359	0,3769	0,4806	0,5216
Anzahl Colli	4	6	6	9	9
Fakt.					

Drehtürenschränk 1 Spiegel Drehtürenschränk 1 Spiegel Drehtürenschränk 2 Spiegel Drehtürenschränk 1 Spiegel Drehtürenschränk 2 Spiegel



Artikel-Nr.	477	454	455	456	457
Breite (cm)	100	150	200	250	300
Höhe (cm)	216	216	216	216	216
Tiefe (cm)	58	58	58	58	58
Gewicht - kg	100	154	184	214	244
Volumen - cbm	0,2187	0,3359	0,3769	0,4806	0,5216
Anzahl Colli	4	6	6	9	9
Fakt.					

Schrankprogramm

Dekor F64: Front Lack Weiß; Korpus Weiß; Schubkästen Weiß
Dekor F88: Front Lack Weiß; Korpus Weiß; Schubkästen Grafit

level36 black D

H = 216 cm

	Schwebetüren- schrank	Schwebetüren- schrank	Schwebetüren- schrank	Schwebetüren- schrank	Schwebetüren- schrank inkl. Syncro-Technik, Art. 962 als Zubehör empfohlen	Schwebetüren- schrank inkl. Syncro-Technik, Art. 962 als Zubehör empfohlen
Artikel-Nr.	840	841	842	544	526	534
Breite (cm)	150	200	250	300	300	350
Höhe (cm)	216	216	216	216	216	216
Tiefe (cm)	65	65	65	65	65	65
Gewicht - kg	121	143	179	209	217	249
Volumen - cbm	0,2371	0,2764	0,362	0,4035	0,4057	0,4658
Anzahl Colli	6	6	8	9	10	11
Fakt.						

	Schwebetüren- schrank 1 Spiegel	Schwebetüren- schrank 1 Spiegel	Schwebetüren- schrank 1 Spiegel	Schwebetüren- schrank 1 Spiegel	Schwebetüren- schrank 2 Spiegel, inkl. Syncro-Technik, Art. 962 als Zubehör empfohlen	Schwebetüren- schrank 2 Spiegel, inkl. Syncro-Technik, Art. 962 als Zubehör empfohlen
Artikel-Nr.	855	856	857	859	545	557
Breite (cm)	150	200	250	300	300	350
Höhe (cm)	216	216	216	216	216	216
Tiefe (cm)	65	65	65	65	65	65
Gewicht - kg	133	157	195	223	238	270
Volumen - cbm	0,2516	0,3106	0,4123	0,4377	0,4115	0,4716
Anzahl Colli	7	7	9	10	11	12
Fakt.						

	Schwebetüren- schrank	Schwebetüren- schrank	Schwebetüren- schrank	Schwebetüren- schrank inkl. Syncro-Technik, Art. 962 als Zubehör empfohlen	Schwebetüren- schrank inkl. Syncro-Technik, Art. 962 als Zubehör empfohlen
Artikel-Nr.	480	481	482	483	484
Breite (cm)	200	250	300	300	350
Höhe (cm)	216	216	216	216	216
Tiefe (cm)	65	65	65	65	65
Gewicht - kg	169	203	258	273	301
Volumen - cbm	0,3339	0,4195	0,5185	0,5207	0,5808
Anzahl Colli	7	9	11	12	13
Fakt.					

	Schwebetüren- schrank 1 Spiegel	Schwebetüren- schrank 1 Spiegel	Schwebetüren- schrank 1 Spiegel	Schwebetüren- schrank 2 Spiegel, inkl. Syncro-Technik, Art. 962 als Zubehör empfohlen	Schwebetüren- schrank 2 Spiegel, inkl. Syncro-Technik, Art. 962 als Zubehör empfohlen
Artikel-Nr.	485	486	487	488	489
Breite (cm)	200	250	300	300	350
Höhe (cm)	216	216	216	216	216
Tiefe (cm)	65	65	65	65	65
Gewicht - kg	183	219	272	294	322
Volumen - cbm	0,3681	0,4698	0,5527	0,5265	0,5866
Anzahl Colli	8	10	12	13	14
Fakt.					

Schrankprogramm

Dekor F64: Front Lack Weiß; Korpus Weiß; Schubkästen Weiß
Dekor F88: Front Lack Weiß; Korpus Weiß; Schubkästen Grafit

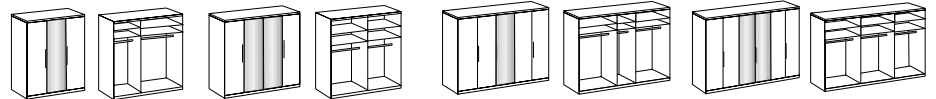
level36 black D

H = 236 cm Drehtürenschränk Drehtürenschränk Drehtürenschränk Drehtürenschränk Drehtürenschränk



Artikel-Nr.	459	460	461	462	463
Breite (cm)	100	150	200	250	300
Höhe (cm)	236	236	236	236	236
Tiefe (cm)	58	58	58	58	58
Gewicht - kg	85	126	152	199	225
Volumen - cbm	0,1723	0,2673	0,3091	0,4192	0,461
Anzahl Colli	3	5	5	8	8
Fakt.					

Drehtürenschränk 1 Spiegel Drehtürenschränk 2 Spiegel Drehtürenschränk 1 Spiegel Drehtürenschränk 2 Spiegel



Artikel-Nr.	464	465	466	467
Breite (cm)	150	200	250	300
Höhe (cm)	236	236	236	236
Tiefe (cm)	58	58	58	58
Gewicht - kg	129	157	202	230
Volumen - cbm	0,2673	0,3091	0,4192	0,461
Anzahl Colli	5	5	8	8
Fakt.				

Drehtürenschränk Drehtürenschränk Drehtürenschränk Drehtürenschränk Drehtürenschränk



Artikel-Nr.	478	468	469	470	471
Breite (cm)	100	150	200	250	300
Höhe (cm)	236	236	236	236	236
Tiefe (cm)	58	58	58	58	58
Gewicht - kg	102	162	188	232	258
Volumen - cbm	0,2265	0,3806	0,4224	0,497	0,5388
Anzahl Colli	4	7	7	9	9
Fakt.					

Drehtürenschränk 1 Spiegel Drehtürenschränk 1 Spiegel Drehtürenschränk 2 Spiegel Drehtürenschränk 1 Spiegel Drehtürenschränk 2 Spiegel













Artikel-Nr.	479	472	473	474	475
Breite (cm)	100	150	200	250	300
Höhe (cm)	236	236	236	236	236
Tiefe (cm)	58	58	58	58	58
Gewicht - kg	105	165	193	235	263
Volumen - cbm	0,2265	0,3806	0,4224	0,497	0,5388
Anzahl Colli	4	7	7	9	9
Fakt.					






Schrankprogramm






Dekor F64: Front Lack Weiß; Korpus Weiß; Schubkästen Weiß
Dekor F88: Front Lack Weiß; Korpus Weiß; Schubkästen Grafit

level36 black D

H = 236 cm	Schwebetüren- schrank	Schwebetüren- schrank	Schwebetüren- schrank	Schwebetüren- schrank <small>inkl. Syncro-Technik, Art. 962 als Zubehör empfohlen</small>	Schwebetüren- schrank <small>inkl. Syncro-Technik, Art. 962 als Zubehör empfohlen</small>
					
Artikel-Nr.	515	516	529	517	518
Breite (cm)	200	250	300	300	350
Höhe (cm)	236	236	236	236	236
Tiefe (cm)	65	65	65	65	65
Gewicht - kg	161	205	229	235	281
Volumen - cbm	0,327	0,3695	0,4133	0,3988	0,506
Anzahl Colli	7	8	9	10	12
Fakt.					

	Schwebetüren- schrank <small>1 Spiegel</small>	Schwebetüren- schrank <small>1 Spiegel</small>	Schwebetüren- schrank <small>1 Spiegel</small>	Schwebetüren- schrank <small>2 Spiegel, inkl. Syncro-Technik, Art. 962 als Zubehör empfohlen</small>	Schwebetüren- schrank <small>2 Spiegel, inkl. Syncro-Technik, Art. 962 als Zubehör empfohlen</small>
					
Artikel-Nr.	519	520	560	521	523
Breite (cm)	200	250	300	300	350
Höhe (cm)	236	236	236	236	236
Tiefe (cm)	65	65	65	65	65
Gewicht - kg	178	227	246	265	311
Volumen - cbm	0,3553	0,4043	0,4416	0,4293	0,5365
Anzahl Colli	8	9	10	11	13
Fakt.					

	Schwebetüren- schrank	Schwebetüren- schrank	Schwebetüren- schrank	Schwebetüren- schrank <small>inkl. Syncro-Technik, Art. 962 als Zubehör empfohlen</small>	Schwebetüren- schrank <small>inkl. Syncro-Technik, Art. 962 als Zubehör empfohlen</small>
					
Artikel-Nr.	490	491	492	493	494
Breite (cm)	200	250	300	300	350
Höhe (cm)	236	236	236	236	236
Tiefe (cm)	65	65	65	65	65
Gewicht - kg	182	226	271	277	325
Volumen - cbm	0,3845	0,427	0,5283	0,5138	0,621
Anzahl Colli	8	9	11	12	14
Fakt.					

	Schwebetüren- schrank <small>1 Spiegel</small>	Schwebetüren- schrank <small>1 Spiegel</small>	Schwebetüren- schrank <small>1 Spiegel</small>	Schwebetüren- schrank <small>2 Spiegel, inkl. Syncro-Technik, Art. 962 als Zubehör empfohlen</small>	Schwebetüren- schrank <small>2 Spiegel, inkl. Syncro-Technik, Art. 962 als Zubehör empfohlen</small>
					
Artikel-Nr.	495	496	497	498	499
Breite (cm)	200	250	300	300	350
Höhe (cm)	236	236	236	236	236
Tiefe (cm)	65	65	65	65	65
Gewicht - kg	199	248	288	307	355
Volumen - cbm	0,4128	0,4618	0,5566	0,5443	0,6515
Anzahl Colli	9	10	12	13	15
Fakt.					

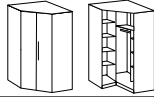
Schrankprogramm

Dekor F64: Front Lack Weiß; Korpus Weiß; Schubkästen Weiß
Dekor F88: Front Lack Weiß; Korpus Weiß; Schubkästen Grafit

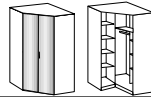
level36 black D

H = 216 cm

Eckschrank
Aufstellmaß 120 x 120 cm
inkl. Beleuchtung, batteriebetrieben



Eckschrank
2 Spiegel
Aufstellmaß 120 x 120 cm
inkl. Beleuchtung, batteriebetrieben,
erhältlich in Korpusfarbe



**Passepartout-
leisten**
in Korpusfarbe



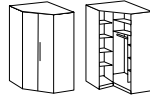
**Ausgleichsleiste
216 cm**

1 Paar;
einzusetzen zwischen
Eckschränken + SWT bzw.
Drehtürenschränken,
erhältlich in Dekoren:
F15 (Weiß)
F14 (Grafit)

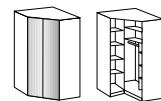
Artikel-Nr.	583	584	989	952
Breite (cm)	120	120	6	3
Höhe (cm)	216	216	216	216
Tiefe (cm)	120	120	12	6
Gewicht - kg	144	153	15	15
Volumen - cbm	0,2811	0,2859	0,0274	0,0195
Anzahl Colli	6	6	1	1
Fakt.				

H = 236 cm

Eckschrank
Aufstellmaß 120 x 120 cm
inkl. Beleuchtung,
batteriebetrieben



Eckschrank
2 Spiegel
Aufstellmaß 120 x 120 cm
inkl. Beleuchtung, batteriebetrieben,
erhältlich in Korpusfarbe



**Passepartout-
leisten**
in Korpusfarbe



**Ausgleichsleiste
236 cm**

1 Paar;
einzusetzen zwischen
Eckschränken + SWT bzw.
Drehtürenschränken,
erhältlich in Dekoren:
F15 (Weiß)
F14 (Grafit)

Artikel-Nr.	421	422	977	951
Breite (cm)	120	120	6	3
Höhe (cm)	236	236	236	236
Tiefe (cm)	120	120	12	6
Gewicht - kg	155	167	18	15
Volumen - cbm	0,2926	0,301	0,0292	0,0214
Anzahl Colli	6	6	1	1
Fakt.				

**Selbsteinzug
SWT-Türen**
1 Paar



**Selbsteinzug
SWT-Türen**
3er Set,
empfohlen für Syncro-
Schränke



Art. 962 empfohlen für Schränke:
Art. 962 recommended for:
Art. 962 convient pour:

526 + 534 + 545 + 557 +
483 + 484 + 488 + 489

517 + 518 + 521 + 523 +
493 + 494 + 498 + 499

Artikel-Nr.	969	962
Breite (cm)	18	
Höhe (cm)	2	
Tiefe (cm)	5	
Gewicht - kg	3	1
Volumen - cbm	0,0032	0,0013
Anzahl Colli	1	1
Fakt.		