

Möbel LETZ

Finden und Wohlfühlen



Typenplan

MR My Heaven von Musterring - Polster-Himmelbett KT1 rot

Wichtiger Hinweis für Sie

Etwaige Hinweise des Herstellers in dieser Produktinformation, die sich auf die Gewährleistung beziehen, haben für Sie keinerlei Bindungswirkung und können von Ihnen ignoriert werden. Ihre gesetzlichen Gewährleistungsrechte als Verbraucher uns gegenüber, als Ihrem Verkäufer, werden dadurch in keiner Weise berührt oder eingeschränkt. Sie können sich wegen aller Mängel jederzeit an uns wenden. Darüber hinaus gehende Herstellergarantien bleiben natürlich unberührt. Dieser Artikel wird hergestellt von Musterring International Josef Höner GmbH & Co. KG, Hauptstraße 134 - 140, 33378 Rheda-Wiedenbrück, Deutschland

Möbel Letz GmbH
Am Gewerbepark 11
06895 Zahna-Elster

Tel.: 035383 - 6018 50

Fax.: 035383 - 6018 17

Musterring

MR MY HEAVEN

du
bist
zuhaus_

Ⓓ

■ Produktveränderungen und Qualitätsverbesserungen im Sinne des technischen Fortschrittes oder zum Erhalt der Lieferfähigkeit (Form/Farbe/Funktion usw.) bzw. die Korrektur von irrtümlichen Angaben behalten wir uns vor.


Musterring



Musterring

dein Partner für ein Zuhause,
das so einzigartig ist wie du selbst

Für alle größeren Programme sind Prospekte erhältlich, für komplexe Programme hält Musterring detaillierte Montageanleitungen bereit. Auch der Blick ins Internet lohnt sich: Unter www.musterring.com findet sich eine Fülle an hilfreichen Informationen.




Unser Service

Wir wollen, dass dein Zuhause perfekt wird. Deshalb sind wir am Servicetelefon und an 550 Standorten weltweit für dich da. Und unser CAD-Planungsservice hilft dir gern bei deiner Wunscheinrichtung.



Unsere Nachhaltigkeit

Wir übernehmen Verantwortung: für dich, für uns, für unseren Planeten. Deshalb setzen wir auf ressourceneffiziente Produktionsmethoden ohne lange Lieferketten und Lagerhaltung.



Unsere Qualität

Wer sich einmal sein Lieblings-Zuhause eingerichtet hat, der möchte es möglichst lang genießen. Hier kommt unsere Leidenschaft für Qualität ins Spiel: Wir prüfen unsere Produkte ausgiebig, bevor wir sie dir anbieten. Das verbrieft wir mit dem Musterring Garantiezertifikat und einer Garantie von 5 Jahren.

Du hast Fragen zur Kollektion oder Qualität?

Du benötigst Stoffmuster oder Info-Materialien?

Unser Service hilft gerne weiter:

Telefon:
+49 (0)5242 592260
E-Mail:
service@musterring.de

Erreichbar montags bis freitags
von 08:00–17:00 Uhr




Deine Individualität

Wir finden, ein Zuhause sollte man ganz nach seinen Vorstellungen gestalten können. Dafür steht dir bei uns eine ganze Welt an Farben, Formen und Materialien zur Verfügung. Werde zum Designer deines eigenen Wohn-Ichs.



Deine Möbelpflege

Wir möchten, dass du lange Freude an deinen Möbeln hast. Deshalb halten wir unter www.musterring-care.com eine große Auswahl an Pflegemitteln bereit – alle dermatologisch getestet und gesundheitlich unbedenklich.



Musterring

Programm Besonderheiten, Programminformationen

Programmübersicht

■ Himmelbetten	Seite 7
■ LED-Beleuchtung	Seite 7
■ Zubehör	Seite 8
■ Bestellschein	Seite 9

2 Kopfteilvarianten

KT1

Kopfteil niedrig (Höhe ca. 123 cm)

Bettbreite in cm	Stellmaße B/H/T in cm
160 x 200	175/204/215
180 x 200	195/204/215
200 x 200	215/204/215


KT2

Kopfteil hoch (Höhe ca. 200 cm)

Bettbreite in cm	Stellmaße B/H/T in cm
160 x 200	175/204/215
180 x 200	195/204/215
200 x 200	215/204/215

Programmbesonderheiten, Programminformationen

3 Fußvarianten



Fußset 1

Eiche massiv



Fußset 2

hellgrau lackiert
(RAL 7044)



Fußset 3

anthrazit lackiert
(RAL 7016)

Das Unterteil vom Fußset entspricht immer der Farbe vom ausgewählten Gestell.

2 Gestellvarianten



Variante 1

Matt pulverbeschichtet
in anthrazit (RAL 7016)



Variante 2

Matt pulverbeschichtet
in hellgrau (RAL 7044)

Schwanenhalslampe



Schwanenhalslampe chromfarben

Programmbesonderheiten, Programminformationen

■ Lattenrost:

Federholzrahmen in den Größen 80 x 200, 90 x 200 und 100 x 200 cm passend zu den Bettbreiten 160, 180 und 200 cm. Je Rahmen 28 Federholzleisten, davon 5 Doppelleisten mit Härtegradschieber zur individuellen Einstellung des Mittelzonenbereiches. Kopf- und Fußteil jeweils mit Rasterbeschlag. Einlegerahmen ohne Montage. Die angegebenen Aufpreise (siehe Seite 4) beinhalten zwei Rahmen.

■ Matratzenkerne/Matratzenbezüge:

Standard 160 – 200 cm Bettbreite – Matratzenkern/Bezug geteilt.
Durchgehender Matratzenbezug ist nicht möglich!

■ 1000er 7-Zonen-Tonnentaschen-Federkern:

Dieser Aufpreis wird nur 1 x berechnet, egal, ob eine Matratzenseite oder beide Seiten damit ausgestattet werden.

■ Matratzen Härtegrade:

Härtegrad 3 und 4 – dieser Aufpreis wird nur 1 x berechnet, egal, ob eine Matratzenseite oder beide Seiten damit ausgestattet werden. Bei gemischten Varianten (H3/H4) wird jeweils der höhere Aufpreis verwendet.

■ Technische Daten:

- Variable Gesamt-Liegehöhe inkl. Rahmen und Matratzen (ohne Topper): 54,5 – 62,0 cm
- Variable Einlasstiefe ohne Rahmen und Matratzen: 6,0 – 13,5 cm
- Matratzenhöhe: 22,0 cm
- Rahmenhöhe: 7,5 cm
- Höhe Bettseiten inkl. Fuß: 46,0 cm
- Höhe Fuß: 10,0 cm

■ Sonderanfertigungen:

Bett-Sonderlängen oder Kopfteilkürzungen sind nicht möglich!

■ Plaid:

Maße – Breite 220, 240 bzw. 260 cm / Tiefe 70 cm (beidseitig in Bezugstoff, mit Vlies versteppt).

■ Wellenbildung:

Durch die unterschiedlichen Beschaffenheiten der Bezugsmaterialien und der verarbeiteten Polyesterwatte neigt dieses leger verarbeitete Modell zur Wellenbildung. Unterstützt wird diese Entwicklung dadurch, dass Stoffe sich unter Einfluss von Körperwärme, Körperfeuchtigkeit und Körpergewicht mehr oder minder dehnen und dadurch „Wellen“ bilden. Wellen, welche durch die Dehnungseigenschaften der verwendeten Stoffe oder aufgrund großer Polyesterflächen entstehen, stellen keinen Sachmangel dar. Es handelt sich um einen natürlichen Vorgang, der als Charaktereigenschaft leger verarbeiteter Modelle zu sehen ist.

■ Nahtbild:

Die Nahtführung ist abhängig von dem zu verarbeiteten Bezugsmaterial.

Wir behalten uns vor, dass die Nahtführung bei verschiedenen Qualitäten von der Standardnaht abweichen kann.

■ Verarbeitung Rücken:

Der Rücken wird Standard auf der Rückseite mit Spannstoff gefertigt.


■ Pflegeanleitung:

Kissen und Matten im Daunencharakter werden heute überwiegend mit Mischungen aus Schaumstoffstäbchen und Polyesterfill gefüllt. Um die Stabilität zu gewährleisten und ein „Wandern“ des Inhalts zu verhindern, sind die Kissen in Kammern gearbeitet. Es ist erforderlich, die Kissen regelmäßig auszuklopfen oder aufzuschütteln.

■ Die warentypischen Produkteigenschaften, Garantiebestimmungen, Sicherheits-, Gebrauchs- und Pflegeanweisungen sowie wichtige Hinweise zum Schutz Ihrer Fußböden entnehmen Sie bitte dem Gallery M Möbel-Gütepass (www.gallery-m.de).

Für nutzungsbedingte Eindrücke oder Abriebspuren auf empfindlichen Böden wird keine Haftung übernommen.




Himmelbetten

Best.-Nr. / Maße Beschreibung	PG	Liegefläche in cm		
		160 x 200 cm	180 x 200 cm	200 x 200 cm
 <ul style="list-style-type: none"> ■ Gestell: Matt pulverbeschichtet in anthrazit oder hellgrau ■ KT1: Kopfteil niedrig (1KT Paneel) ■ Fußset 1: Eiche massiv, anthrazit oder hellgrau ■ Maße/Stellfläche: (Siehe Seite 4) ■ Variable Gesamt-Liegehöhe inkl. Rahmen und Matratzen: 54,5 – 62,0 cm (ohne Topper) ■ Rahmenhöhe: 7,5 cm ■ Matratzenhöhe: 22,0 cm <p>Weitere Daten, siehe Seite 6.</p>	A – D E			
	JAB 1 JAB 2			
Gegen Aufpreis:				
■ Schwanenhalslampe mit Taster im 2er-Set, chromfarben				
■ LED-Beleuchtung für Kopfteilrückseite inkl. 2 x Kombi-Lichtschalter jeweils mit 1 x USB-A, 1 x USB-C Ladeanschluss				
■ LED-Beleuchtung für Unterflurbeleuchtung mit 3 Bewegungsmeldern inkl. 2 x Kombi-Lichtschalter jeweils mit mit 1 x USB-A, 1 x USB-C Ladeanschluss				
■ LED-Beleuchtungsset für Kopfteilrückseite und Unterflurbeleuchtung mit 3 Bewegungsmeldern inkl. 2 x Kombi-Lichtschalter jeweils mit 1 x USB-A, 1 x USB-C Ladeanschluss				
■ KT2: Kopfteil hoch (2KT Paneele)				
■ Federholzrahmen inkl. Kopf- und Fußteilverstellung (Info Seite 6)				
■ Matratzenset (2 x 80er bei 160 x 200 cm) – 7-Zonen-TTFK glatt in Stoff bezogen H2			–	–
■ Matratzenset (2 x 90er bei 180 x 200 cm) – 7-Zonen-TTFK glatt in Stoff bezogen H2		–		–
■ Matratzenset (2 x 100er bei 200 x 200 cm) – 7-Zonen-TTFK glatt in Stoff bezogen H2		–	–	
■ Matratze H3, ab 75 kg (Info Seite 6)				
■ Matratze H4, ab 100 kg (Info Seite 6)				
■ Matratze mit 1000er/7-Zonen-Tonnen-Taschenfederkern (Info Seite 6)				

LED-Beleuchtung (Infoblatt)

Beschreibung	für Liegefläche	Hersteller Best.-Nr.	EEK	Watt
2er-Set Schwanenhalslampen-Set, chromfarben inkl. 1 x Steckerkonverter		HFH 100-0684	G	3,00
LED-Beleuchtung nur für Kopfteilrückseite inkl. 2 x Kombi-Lichtschalter jeweils mit 1 x USB-A, 1 x USB-C Ladeanschluss inkl. 3 x LED-Beleuchtungsprofil 1 x Steuerungsbox mit Anschlusskabel und Verteilern 1 x Trafo und Verteiler 1 x Set-Kabel	160 x 200 cm 180 x 200 cm 200 x 200 cm	HFH 100-0690 HFH 100-0691 HFH 100-0692	F F F	14,63 15,58 16,22
LED-Beleuchtung nur für Unterflurbeleuchtung mit 3 Bewegungsmeldern inkl. 2 x Kombi-Lichtschalter jeweils mit 1 x USB-A, 1 x USB-C Ladeanschluss inkl. 3 x LED-Leuchte mit Unterbau-Adapterplatte 3 x Bewegungssensor auf Unterbau-Adapterplatte 1 x Steuerungsbox mit Anschlusskabel und Verteilern 1 x Trafo und Verteiler 1 x Set-Kabel		HFH 100-0685	F	1,90
LED-Beleuchtungsset für Kopfteilrückseite und Unterflurbeleuchtung mit 3 Bewegungsmeldern inkl. 2 x Kombi-Lichtschalter jeweils mit 1 x USB-A, 1 x USB-C Ladeanschluss inkl. 3 x LED-Beleuchtungsprofil für Kopfteil 3 x LED-Leuchte mit Unterbau-Adapterplatte 3 x Bewegungssensor auf Unterbau-Adapterplatte 1 x Steuerungsbox mit Anschlusskabel und Verteilern 1 x Trafo und Verteiler 1 x Set-Kabel	160 x 200 cm 180 x 200 cm 200 x 200 cm	HFH 100-0686 HFH 100-0687 HFH 100-0686	F F F	16,53 17,48 18,12

Zubehör

	Best.-Nr. / Maße Beschreibung	Breite	L 200 cm
	<p>Topper SilverCare – Kaltschaum</p> <ul style="list-style-type: none"> ■ Stretch-Doppeltuch-Bezug mit Silver Protect. ■ 68% Polyester, 27% Viskose, 5% sonstige Fasern. ■ Versteppt mit Polyester-Klimafaser (150 g/m²). ■ 4-Seiten-Reißverschluss und Kordeleinfassung. ■ Gesamthöhe 9 cm, Kaltschaumkern Höhe 7 cm. <ul style="list-style-type: none"> ■ Kern-Oberseite mit Sinus- (Noppen) Profilierung, Kern-Unterseite glatt. ■ Bezug waschbar (60° C) im Wäschenetz. <p>Hinweis: Silver Protect wirkt antistatisch, antibakteriell und fungizid.</p>	<p>80 cm 90 cm 100 cm 160 cm 180 cm 200 cm</p>	
	<p>Topper SilverCare – Viskoelastikschaum</p> <ul style="list-style-type: none"> ■ Stretch-Doppeltuch-Bezug mit Silver Protect. ■ 68% Polyester, 27% Viskose, 5% sonstige Fasern. ■ Versteppt mit Polyester-Klimafaser (150 g/m²). ■ 4-Seiten-Reißverschluss und Kordeleinfassung. ■ Gesamthöhe 9 cm, Viskoelastikschaum Höhe 7 cm. <ul style="list-style-type: none"> ■ Kern-Oberseite mit Sinus- (Noppen) Profilierung, Kern-Unterseite glatt. ■ Bezug waschbar (60° C) im Wäschenetz. <p>Hinweis: Silver Protect wirkt antistatisch, antibakteriell und fungizid.</p>	<p>80 cm 90 cm 100 cm 160 cm 180 cm 200 cm</p>	
	<p>Topper SilverCare – Gelschaum</p> <ul style="list-style-type: none"> ■ Stretch-Doppeltuch-Bezug mit Silver Protect. ■ 68% Polyester, 27% Viskose, 5% sonstige Fasern. ■ Versteppt mit Polyester-Klimafaser (150 g/m²). ■ 4-Seiten-Reißverschluss und Kordeleinfassung. ■ Gesamthöhe 9 cm, Gelschaumkern Höhe 7 cm. <ul style="list-style-type: none"> ■ Kern glatt, blau/weiß (besonders weich und „luftig“). ■ Bezug waschbar (60° C) im Wäschenetz. <p>Hinweis: Silver Protect wirkt antistatisch, antibakteriell und fungizid.</p>	<p>80 cm 90 cm 100 cm 160 cm 180 cm 200 cm</p>	
	<p>Plaid</p> <ul style="list-style-type: none"> ■ Beidseitig in Bezugsstoff, mit Vlies versteppt ■ Preisgruppen A – E 	<p>Preisgruppen A – E 220 x 70 cm passend zu 160 cm Bettbreite 240 x 70 cm passend zu 180 cm Bettbreite 260 x 70 cm passend zu 200 cm Bettbreite</p> <p>Preisgruppe JAB 1 220 x 70 cm passend zu 160 cm Bettbreite 240 x 70 cm passend zu 180 cm Bettbreite 260 x 70 cm passend zu 200 cm Bettbreite</p> <p>Preisgruppe JAB 2 220 x 70 cm passend zu 160 cm Bettbreite 240 x 70 cm passend zu 180 cm Bettbreite 260 x 70 cm passend zu 200 cm Bettbreite</p>	
	<p>Kissen</p> <ul style="list-style-type: none"> ■ 2er Pack. ■ Inlet mit Polyesterhohlfaserfüllung ■ Bezug in Möbelstoff mit Reißverschluss ■ Preisgruppen A – E 	<p>Preisgruppen A – E 40 x 40 cm 50 x 50 cm 40 x 60 cm</p> <p>Preisgruppe JAB 1 40 x 40 cm 50 x 50 cm 40 x 60 cm</p> <p>Preisgruppe JAB 2 40 x 40 cm 50 x 50 cm 40 x 60 cm</p>	

Bestellschein

Achtung:

Keine Sondermaße bzw. Kopfteilkürzungen möglich!

■ **Bettbreiten**

160 x 200 cm	gepolstertes Untergestell, zerlegbar, ohne Stauraum (Bettkasten)	160 x 200 cm	<input type="checkbox"/>	Stoff: _____
180 x 200 cm	gepolstertes Untergestell, zerlegbar, ohne Stauraum (Bettkasten)	180 x 200 cm	<input type="checkbox"/>	Stoff: _____
200 x 200 cm	gepolstertes Untergestell, zerlegbar, ohne Stauraum (Bettkasten)	200 x 200 cm	<input type="checkbox"/>	Stoff: _____

■ **Gestellvarianten und Fußsets**

Variante 1	Matt pulverbeschichtet in anthrazit (RAL 7016)	anthrazit	<input type="checkbox"/>	
	– mit Fußset 1 Eiche massiv	FT1	<input type="checkbox"/>	
	– mit Fußset 2 grau lackiert	FT2	<input type="checkbox"/>	1 x Aufpreis
	– mit Fußset 3 anthrazit lackiert	FT3	<input type="checkbox"/>	1 x Aufpreis
Variante 2	Matt pulverbeschichtet in hellgrau (RAL 7044)	hellgrau	<input type="checkbox"/>	
	– mit Fußset 1 Eiche massiv	FT1	<input type="checkbox"/>	
	– mit Fußset 2 grau lackiert	FT2	<input type="checkbox"/>	1 x Aufpreis
	– mit Fußset 3 anthrazit lackiert	FT3	<input type="checkbox"/>	1 x Aufpreis

■ **Kopfteilpaneel**

KT1	niedrig (Höhe ca. 123 cm) – Einfachpaneel	KT1 niedrig	<input type="checkbox"/>	Stoff: _____
KT2	hoch (Höhe ca. 200 cm) – Doppelpaneel	KT2 hoch	<input type="checkbox"/>	Stoff: _____

■ **Federholz-Einlegerahmen**

160 x 200 cm	2 x Federholz-Einlegerahmen 80 x 200 cm	1 x Aufpreis	LR 160 x 200 cm	<input type="checkbox"/>
180 x 200 cm	2 x Federholz-Einlegerahmen 90 x 200 cm	1 x Aufpreis	LR 180 x 200 cm	<input type="checkbox"/>
200 x 200 cm	2 x Federholz-Einlegerahmen 100 x 200 cm	1 x Aufpreis	LR 200 x 200 cm	<input type="checkbox"/>

■ **Matratzen**

160 x 200 cm	2 x Matratze 80 x 200 cm mit 7-Zonen-Tonnentaschenfederkern	1 x Aufpreis	Typ B 160 x 200 cm	<input type="checkbox"/>
180 x 200 cm	2 x Matratze 90 x 200 cm mit 7-Zonen-Tonnentaschenfederkern	1 x Aufpreis	Typ B 180 x 200 cm	<input type="checkbox"/>
200 x 200 cm	2 x Matratze 100 x 200 cm mit 7-Zonen-Tonnentaschenfederkern	1 x Aufpreis	Typ B 200 x 200 cm	<input type="checkbox"/>

■ **1000er 7-Zonen-Tonnentaschenfederkern**

(Info: Serienmäßig wird der 500er 7-Zonen-Tonnentaschenfederkern verarbeitet)

komplett		1 x Aufpreis	T	<input type="checkbox"/>
links		1 x Aufpreis	T li.	<input type="checkbox"/>
rechts		1 x Aufpreis	T re.	<input type="checkbox"/>

■ **Härtegrad**

H2 (komplett Härtegrad 2) bis 74 kg			MA H2	<input type="checkbox"/>
H3 (komplett Härtegrad 3) bis 75 – 100 kg		1 x Aufpreis	MA H3	<input type="checkbox"/>
H4 (komplett Härtegrad 4) bis 101 – 120 kg		1 x Aufpreis	MA H4	<input type="checkbox"/>
Gemischt (linke Seite H... / rechte Seite H... – vor dem Bett stehend)		1 x höchster Aufpreis	gemischt	<input type="checkbox"/>

links: _____ rechts: _____

■ **Topper**

KS	Topper SilverCare Kaltschaum	Einzelpreis	KS	<input type="checkbox"/>	Größe: _____
Vi	Topper SilverCare Viskoelastikschaum	Einzelpreis	Vi	<input type="checkbox"/>	Größe: _____
Gel	Topper SilverCare Gelschaum	Einzelpreis	Gel	<input type="checkbox"/>	Größe: _____

■ **Beleuchtung**

<u>Schwanenhalslampen</u>			Schwanenh. L	<input type="checkbox"/>
– mit Taster im 2er-Set, chromfarben		1 x Aufpreis		
<u>LED-Beleuchtung für Kopfteilrückseite</u>			LED-KT	<input type="checkbox"/>
– inkl. 2 x Kombi-Lichtschalter mit 1 x USB-A, 1 x USB-C Ladeanschluss		1 x Aufpreis		
<u>LED-Beleuchtung für Unterflurbeleuchtung</u>			LED-UF	<input type="checkbox"/>
– inkl. 2 x Kombi-Lichtschalter mit 1 x USB-A, 1 x USB-C Ladeanschluss und 3 Bewegungsmeldern		1 x Aufpreis		
<u>LED-Beleuchtung für Kopfteilrückseite und Unterflurbeleuchtung</u>			LED-KT u. UF	<input type="checkbox"/>
– inkl. 2 x Kombi-Lichtschalter mit 1 x USB-A, 1 x USB-C Ladeanschluss und 3 Bewegungsmeldern		1 x Aufpreis		

■ **Extra-Zubehör**

Plaid 160er (220 x 70 cm)		Einzelpreis	Plaid 160er	<input type="checkbox"/>	Stoff: _____
Plaid 180er (240 x 70 cm)		Einzelpreis	Plaid 180er	<input type="checkbox"/>	Stoff: _____
Plaid 200er (260 x 70 cm)		Einzelpreis	Plaid 200er	<input type="checkbox"/>	Stoff: _____
Kissen 2er-Pack 40 x 40 cm (Bezug mit Reißverschluss)		Einzelpreis	2er Ki. 40 x 40 cm	<input type="checkbox"/>	Stoff: _____
Kissen 2er-Pack 50 x 50 cm (Bezug mit Reißverschluss)		Einzelpreis	2er Ki. 50 x 50 cm	<input type="checkbox"/>	Stoff: _____
Kissen 2er-Pack 40 x 60 cm (Bezug mit Reißverschluss)		Einzelpreis	2er Ki. 40 x 60 cm	<input type="checkbox"/>	Stoff: _____



Musterring:

Musterring International Josef Höner GmbH & Co. KG
Hauptstr. 134-140
33378 Rheda-Wiedenbrück

- Tel.: +49 (0)5242 592-01
- E-Mail: service@musterring.de
- Web / Blog: www.musterring.com
- Instagram: www.instagram.com/Musterring
- Facebook: www.facebook.com/Musterring