

# Möbel LETZ

*Finden und Wohlfühlen*



## Typenplan

JustB! SP150 von Musterring - Stuhl in Champagne

### **Wichtiger Hinweis für Sie**

Etwaige Hinweise des Herstellers in dieser Produktinformation, die sich auf die Gewährleistung beziehen, haben für Sie keinerlei Bindungswirkung und können von Ihnen ignoriert werden. Ihre gesetzlichen Gewährleistungsrechte als Verbraucher uns gegenüber, als Ihrem Verkäufer, werden dadurch in keiner Weise berührt oder eingeschränkt. Sie können sich wegen aller Mängel jederzeit an uns wenden. Darüber hinaus gehende Herstellergarantien bleiben

Möbel Letz GmbH  
Am Gewerbepark 11  
06895 Zahna-Elster

Tel.: 035383 - 6018 50

Fax.: 035383 - 6018 17

# Musterring

JUSTB! SP150

Just B!

Die Bettina Zimmermann  
Kollektion für Musterring

du  
bist  
zuhaus\_



Ⓓ

■ Produktveränderungen und Qualitätsverbesserungen im Sinne des technischen Fortschrittes oder zum Erhalt der Lieferfähigkeit (Form/Farbe/Funktion usw.) bzw. die Korrektur von irrtümlichen Angaben behalten wir uns vor.

  
**Musterring**



# Musterring

dein Partner für ein Zuhause,  
das so einzigartig ist wie du selbst

Für alle größeren Programme sind Prospekte erhältlich, für komplexe Programme hält Musterring detaillierte Montageanleitungen bereit. Auch der Blick ins Internet lohnt sich: Unter [www.musterring.com](http://www.musterring.com) findet sich eine Fülle an hilfreichen Informationen.



### Unser Service

Wir wollen, dass dein Zuhause perfekt wird. Deshalb sind wir am Servicetelefon und an 550 Standorten weltweit für dich da. Und unser CAD-Planungsservice hilft dir gern bei deiner Wunschrichtung.



### Unsere Nachhaltigkeit

Wir übernehmen Verantwortung: für dich, für uns, für unseren Planeten. Deshalb setzen wir auf ressourceneffiziente Produktionsmethoden ohne lange Lieferketten und Lagerhaltung.



### Unsere Qualität

Wer sich einmal sein Lieblings-Zuhause eingerichtet hat, der möchte es möglichst lang genießen. Hier kommt unsere Leidenschaft für Qualität ins Spiel: Wir prüfen unsere Produkte ausgiebig, bevor wir sie dir anbieten. Das verbrieft wir mit dem Musterring Garantiezertifikat und einer Garantie von 5 Jahren.

Du hast Fragen zur Kollektion oder Qualität?

Du benötigst Stoffmuster oder Info-Materialien?

### Unser Service hilft gerne weiter:

Telefon:  
+49 (0)5242 592260  
E-Mail:  
service@musterring.de

Erreichbar montags bis freitags  
von 08:00–17:00 Uhr



### Deine Individualität

Wir finden, ein Zuhause sollte man ganz nach seinen Vorstellungen gestalten können. Dafür steht dir bei uns eine ganze Welt an Farben, Formen und Materialien zur Verfügung. Werde zum Designer deines eigenen Wohn-Ichs.



### Deine Möbelpflege

Wir möchten, dass du lange Freude an deinen Möbeln hast. Deshalb halten wir unter [www.musterring-care.com](http://www.musterring-care.com) eine große Auswahl an Pflegemitteln bereit – alle dermatologisch getestet und gesundheitlich unbedenklich.



**Musterring**

## Ausführungen

### STÜHLE

#### Sitz und Rücken in Stoff:

- 144 Bouclé Alpine champagne
- 145 Bouclé Alpine onyx
- E04 Bouclé Elegant wish aqua
- E07 Bouclé Elegant wish champagne
- L03 Jaquard Lodge blush
- L09 Jaquard Lodge grey

#### Gestell:

- Metall, Lack blush
- Metall, Lack schwarz
- Metall, Lack seidengrau
- Eiche massiv, satin gebeizt und matt lackiert
- Wildnussbaum massiv, geölt **NEU**

### TISCHE

#### Platte:

- MDF, Lack blush
- MDF, Lack seidengrau
- Eiche massiv, satin gebeizt und matt lackiert
- Eiche massiv, schwarz transparent lackiert
- Wild-Nussbaum massiv, geölt

#### Gestell:

- Formschichtholz, Lack blush
- Formschichtholz, Lack schwarz
- Formschichtholz, Lack seidengrau
- Metall, Lack blush
- Metall, Lack schwarz
- Metall, Lack seidengrau

## Programmübersicht

- Stühle mit Stativgestell aus Metall      Seiten 5 + 6
- Stühle mit Stativgestell aus Massivholz      Seite 7
- Stühle mit Tulpenfuß aus Metall      Seiten 8 + 9
- Esstische mit fester Platte, rechteckige Form, Ecken abgerundet      Seiten 10 – 12
- Esstische mit fester Platte, ellipsenförmig      Seiten 13 – 15
- Esstische mit fester Platte, runde Form      Seiten 16 – 18

## Wellenbildung

Unter Einfluss von Körperwärme in Verbindung mit Körperdruck und Körperfeuchtigkeit kann sich das Bezugsmaterial dieser Stühle mehr oder minder dehnen und dadurch Wellen bilden. Es handelt sich um einen natürlichen Vorgang, der als Charaktereigenschaft leger verarbeiteter Sitzmöbel zu sehen ist.

**Die warentypischen Produkteigenschaften, Garantiebestimmungen, Sicherheits-, Gebrauchs- und Pflegeanweisungen sowie wichtige Hinweise zum Schutz Ihrer Fußböden entnehmen Sie bitte dem Musterring Möbel-Gütepäss (www.musterring.com). Für nutzungsbedingte Eindrücke oder Abriebspuren auf empfindlichen Böden wird keine Haftung übernommen.**

## Empfohlene Pflegesets (www.musterring-care.com):

- Stoffe:      **3001** Textil- und Microfaser Pflegeset
- Formschichtholz      **4003** Möbelreiniger ÖKO
- Massivholz lackiert:      **4003** Möbelreiniger ÖKO
- Metall:      **4003** Möbelreiniger ÖKO

## Planungshilfe für Filzgleiter

**Filzgleiter:** ■ 4051474 für 1 Type  
■ 4051469 für 4 Typen



Stühle:  
 ■ 2452-04-...  
 ■ 2452-06-...  
 ■ 2452-07-...  
 ■ 2462-04-...  
 ■ 2462-06-...  
 ■ 2462-07-...

Der Filzgleiter wird auf den vorhandenen Kunststoffgleiter gesteckt.

**Filzgleiter:** ■ 4057230 für 1 Type



Tische:  
 ■ JB03-...-...  
 ■ JB13-...-...  
 ■ JB23-...-...

Den vorhandenen Kunststoffgleiter entfernen und den Filzgleiter in die Bohrung stecken.


**Filzgleiter:** ■ 4057229 für 1 Type



Stühle:  
 ■ 2652-04-...  
 ■ 2652-06-...  
 ■ 2652-07-...  
 ■ 2662-04-...  
 ■ 2662-06-...  
 ■ 2662-07-...

Den vorhandenen Kunststoffgleiter entfernen und den Filzgleiter in das Gewinde drehen.





**Filzgleiter:** ■ 4057229 für 1 Type





Tische:  
 ■ JB53-...-...  
 ■ JB63-...-...  
 ■ JB73-...-...

Den vorhandenen Kunststoffgleiter entfernen und den Filzgleiter in das Gewinde drehen.

Stühle mit Stativgestell aus Metall





Best.-Nr. / Maße Beschreibung		Best.-Nr. / Maße Beschreibung	
 <p> <b>2452-04-144</b>                      Bezug: <b>Bouclé Alpine champagne</b>  <b>2452-04-145</b>                      Bezug: <b>Bouclé Alpine onyx</b>  <b>2452-04-E04</b>                      Bezug: <b>Bouclé Elegant wish aqua</b>  <b>2452-04-E07</b>                      Bezug: <b>Bouclé Elegant wish champagne</b>  <b>2452-04-L03</b>                      Bezug: <b>Jaquard Lodge blush</b>  <b>2452-04-L09</b>                      Bezug: <b>Jaquard Lodge grey</b> </p> <p>                     Sitz: Polsterschale                      Gestell: Stativgestell aus  <b>Metall Lack schwarz</b>                      Gleiter: Kunststoff                      ca. B 65, H 91, SH 49, AH 65, T 66,                      ST 45 cm                 </p> <p> <b>1 x 4051474</b> Filzgleiter für 1 Type  <b>Achtung:</b> Der Filzgleiter wird auf den vorhandenen Kunststoffgleiter gesteckt.  <b>1 x 4051469</b> Filzgleiter für 4 Typen  <b>Achtung:</b> Der Filzgleiter wird auf den vorhandenen Kunststoffgleiter gesteckt.                 </p>		 <p> <b>2462-04-144</b>                      Bezug: <b>Bouclé Alpine champagne</b>  <b>2462-04-145</b>                      Bezug: <b>Bouclé Alpine onyx</b>  <b>2462-04-E04</b>                      Bezug: <b>Bouclé Elegant wish aqua</b>  <b>2462-04-E07</b>                      Bezug: <b>Bouclé Elegant wish champagne</b>  <b>2462-04-L03</b>                      Bezug: <b>Jaquard Lodge blush</b>  <b>2462-04-L09</b>                      Bezug: <b>Jaquard Lodge grey</b> </p> <p>                     Sitz: Polsterschale                      Gestell: Stativgestell aus  <b>Metall Lack schwarz</b>                      Gleiter: Kunststoff                      360° drehbar mit Rückholfunktion                      ca. B 65, H 91, SH 49, AH 65, T 66,                      ST 45 cm                 </p> <p> <b>1 x 4051474</b> Filzgleiter für 1 Type  <b>Achtung:</b> Der Filzgleiter wird auf den vorhandenen Kunststoffgleiter gesteckt.  <b>1 x 4051469</b> Filzgleiter für 4 Typen  <b>Achtung:</b> Der Filzgleiter wird auf den vorhandenen Kunststoffgleiter gesteckt.                 </p>	
 <p> <b>2452-06-144</b>                      Bezug: <b>Bouclé Alpine champagne</b>  <b>2452-06-145</b>                      Bezug: <b>Bouclé Alpine onyx</b>  <b>2452-06-E04</b>                      Bezug: <b>Bouclé Elegant wish aqua</b>  <b>2452-06-E07</b>                      Bezug: <b>Bouclé Elegant wish champagne</b>  <b>2452-06-L03</b>                      Bezug: <b>Jaquard Lodge blush</b>  <b>2452-06-L09</b>                      Bezug: <b>Jaquard Lodge grey</b> </p> <p>                     Sitz: Polsterschale                      Gestell: Stativgestell aus  <b>Metall Lack seidengrau</b>                      Gleiter: Kunststoff                      ca. B 65, H 91, SH 49, AH 65, T 66,                      ST 45 cm                 </p> <p> <b>1 x 4051474</b> Filzgleiter für 1 Type  <b>Achtung:</b> Der Filzgleiter wird auf den vorhandenen Kunststoffgleiter gesteckt.  <b>1 x 4051469</b> Filzgleiter für 4 Typen  <b>Achtung:</b> Der Filzgleiter wird auf den vorhandenen Kunststoffgleiter gesteckt.                 </p>		 <p> <b>2462-06-144</b>                      Bezug: <b>Bouclé Alpine champagne</b>  <b>2462-06-145</b>                      Bezug: <b>Bouclé Alpine onyx</b>  <b>2462-06-E04</b>                      Bezug: <b>Bouclé Elegant wish aqua</b>  <b>2462-06-E07</b>                      Bezug: <b>Bouclé Elegant wish champagne</b>  <b>2462-06-L03</b>                      Bezug: <b>Jaquard Lodge blush</b>  <b>2462-06-L09</b>                      Bezug: <b>Jaquard Lodge grey</b> </p> <p>                     Sitz: Polsterschale                      Gestell: Stativgestell aus  <b>Metall Lack seidengrau</b>                      Gleiter: Kunststoff                      360° drehbar mit Rückholfunktion                      ca. B 65, H 91, SH 49, AH 65, T 66,                      ST 45 cm                 </p> <p> <b>1 x 4051474</b> Filzgleiter für 1 Type  <b>Achtung:</b> Der Filzgleiter wird auf den vorhandenen Kunststoffgleiter gesteckt.  <b>1 x 4051469</b> Filzgleiter für 4 Typen  <b>Achtung:</b> Der Filzgleiter wird auf den vorhandenen Kunststoffgleiter gesteckt.                 </p>	

Stühle mit Stativgestell aus Metall


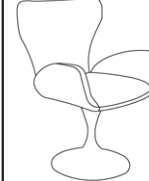

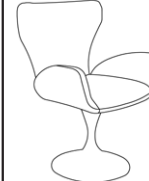
Best.-Nr. / Maße Beschreibung		Best.-Nr. / Maße Beschreibung	
 <p> <b>2452-07-144</b>                      Bezug: <b>Bouclé Alpine champagne</b>  <b>2452-07-145</b>                      Bezug: <b>Bouclé Alpine onyx</b>  <b>2452-07-E04</b>                      Bezug: <b>Bouclé Elegant wish aqua</b>  <b>2452-07-E07</b>                      Bezug: <b>Bouclé Elegant wish champagne</b>  <b>2452-07-L03</b>                      Bezug: <b>Jaquard Lodge blush</b>  <b>2452-07-L09</b>                      Bezug: <b>Jaquard Lodge grey</b> </p> <p>                     Sitz: Polsterschale                      Gestell: Stativgestell aus <b>Metall Lack blush</b>                      Gleiter: Kunststoff                      ca. B 65, H 91, SH 49, AH 65, T 66,                      ST 45 cm                 </p> <p> <b>1 x 4051474</b> Filzgleiter für 1 Type  <b>Achtung:</b> Der Filzgleiter wird auf den vorhandenen Kunststoffgleiter gesteckt.  <b>1 x 4051469</b> Filzgleiter für 4 Typen  <b>Achtung:</b> Der Filzgleiter wird auf den vorhandenen Kunststoffgleiter gesteckt.                 </p>		 <p> <b>2462-07-144</b>                      Bezug: <b>Bouclé Alpine champagne</b>  <b>2462-07-145</b>                      Bezug: <b>Bouclé Alpine onyx</b>  <b>2462-07-E04</b>                      Bezug: <b>Bouclé Elegant wish aqua</b>  <b>2462-07-E07</b>                      Bezug: <b>Bouclé Elegant wish champagne</b>  <b>2462-07-L03</b>                      Bezug: <b>Jaquard Lodge blush</b>  <b>2462-07-L09</b>                      Bezug: <b>Jaquard Lodge grey</b> </p> <p>                     Sitz: Polsterschale                      Gestell: Stativgestell aus <b>Metall Lack blush</b>                      Gleiter: Kunststoff                      360° drehbar mit Rückholfunktion                      ca. B 65, H 91, SH 49, AH 65, T 66,                      ST 45 cm                 </p> <p> <b>1 x 4051474</b> Filzgleiter für 1 Type  <b>Achtung:</b> Der Filzgleiter wird auf den vorhandenen Kunststoffgleiter gesteckt.  <b>1 x 4051469</b> Filzgleiter für 4 Typen  <b>Achtung:</b> Der Filzgleiter wird auf den vorhandenen Kunststoffgleiter gesteckt.                 </p>	





Stühle mit Stativgestell aus Massivholz

Best.-Nr. / Maße Beschreibung		Best.-Nr. / Maße Beschreibung	
 <p> <b>2452-48-144</b>                      Bezug: <b>Bouclé Alpine champagne</b>  <b>2452-48-145</b>                      Bezug: <b>Bouclé Alpine onyx</b>  <b>2452-48-E04</b>                      Bezug: <b>Bouclé Elegant wish aqua</b>  <b>2452-48-E07</b>                      Bezug: <b>Bouclé Elegant wish champagne</b>  <b>2452-48-L03</b>                      Bezug: <b>Jaquard Lodge blush</b>  <b>2452-48-L09</b>                      Bezug: <b>Jaquard Lodge grey</b> </p> <p>                     Sitz: Polsterschale                      Gestell: Stativgestell aus  <b>Eiche massiv, satin gebeizt,                      matt lackiert</b>                      Gleiter: Kunststoff                      ca. B 65, H 91, SH 49, AH 65, T 66,                      ST 45 cm                 </p>		 <p> <b>2462-48-144</b>                      Bezug: <b>Bouclé Alpine champagne</b>  <b>2462-48-145</b>                      Bezug: <b>Bouclé Alpine onyx</b>  <b>2462-48-E04</b>                      Bezug: <b>Bouclé Elegant wish aqua</b>  <b>2462-48-E07</b>                      Bezug: <b>Bouclé Elegant wish champagne</b>  <b>2462-48-L03</b>                      Bezug: <b>Jaquard Lodge blush</b>  <b>2462-48-L09</b>                      Bezug: <b>Jaquard Lodge grey</b> </p> <p>                     Sitz: Polsterschale                      Gestell: Stativgestell aus  <b>Eiche massiv, satin gebeizt,                      matt lackiert</b>                      Gleiter: Kunststoff                      180° drehbar mit Rückholfunktion                      ca. B 65, H 91, SH 49, AH 65, T 66,                      ST 45 cm                 </p>	
 <p> <b>2452-83-144</b>                      Bezug: <b>Bouclé Alpine champagne</b>  <b>2452-83-145</b>                      Bezug: <b>Bouclé Alpine onyx</b>  <b>2452-83-E04</b>                      Bezug: <b>Bouclé Elegant wish aqua</b>  <b>2452-83-E07</b>                      Bezug: <b>Bouclé Elegant wish champagne</b>  <b>2452-83-L03</b>                      Bezug: <b>Jaquard Lodge blush</b>  <b>2452-83-L09</b>                      Bezug: <b>Jaquard Lodge grey</b> </p> <p> <b>NEU</b>                      Sitz: Polsterschale                      Gestell: Stativgestell aus  <b>Wildnussbaum massiv, geölt</b>                      Gleiter: Kunststoff                      ca. B 65, H 91, SH 49, AH 65, T 66,                      ST 45 cm                 </p>		 <p> <b>2462-83-144</b>                      Bezug: <b>Bouclé Alpine champagne</b>  <b>2462-83-145</b>                      Bezug: <b>Bouclé Alpine onyx</b>  <b>2462-83-E04</b>                      Bezug: <b>Bouclé Elegant wish aqua</b>  <b>2462-83-E07</b>                      Bezug: <b>Bouclé Elegant wish champagne</b>  <b>2462-83-L03</b>                      Bezug: <b>Jaquard Lodge blush</b>  <b>2462-83-L09</b>                      Bezug: <b>Jaquard Lodge grey</b> </p> <p> <b>NEU</b>                      Sitz: Polsterschale                      Gestell: Stativgestell aus  <b>Wildnussbaum massiv, geölt</b>                      Gleiter: Kunststoff                      180° drehbar mit Rückholfunktion                      ca. B 65, H 91, SH 49, AH 65, T 66,                      ST 45 cm                 </p>	

Stühle mit Tulpenfuß aus Metall

Best.-Nr. / Maße Beschreibung		Best.-Nr. / Maße Beschreibung	
 <p> <b>2652-04-144</b>                      Bezug: <b>Bouclé Alpine champagne</b>  <b>2652-04-145</b>                      Bezug: <b>Bouclé Alpine onyx</b>  <b>2652-04-E04</b>                      Bezug: <b>Bouclé Elegant wish aqua</b>  <b>2652-04-E07</b>                      Bezug: <b>Bouclé Elegant wish champagne</b>  <b>2652-04-L03</b>                      Bezug: <b>Jaquard Lodge blush</b>  <b>2652-04-L09</b>                      Bezug: <b>Jaquard Lodge grey</b> </p> <p>                     Sitz: Polsterschale                      Gestell: Tulpenfuß aus  <b>Metall Lack schwarz</b>                      Gleiter: Kunststoff                      ca. B 65, H 91, SH 49, AH 65, T 66,                      ST 45 cm                 </p> <p> <b>1 x 4057229</b> Filzgleiter für 1 Type  <b>Achtung:</b> Den vorhandenen                      Kunststoffgleiter entfernen und den                      Filzgleiter in das Gewinde drehen.                 </p>		 <p> <b>2662-04-144</b>                      Bezug: <b>Bouclé Alpine champagne</b>  <b>2662-04-145</b>                      Bezug: <b>Bouclé Alpine onyx</b>  <b>2662-04-E04</b>                      Bezug: <b>Bouclé Elegant wish aqua</b>  <b>2662-04-E07</b>                      Bezug: <b>Bouclé Elegant wish champagne</b>  <b>2662-04-L03</b>                      Bezug: <b>Jaquard Lodge blush</b>  <b>2662-04-L09</b>                      Bezug: <b>Jaquard Lodge grey</b> </p> <p>                     Sitz: Polsterschale                      Gestell: Tulpenfuß aus  <b>Metall Lack schwarz</b>                      Gleiter: Kunststoff                      360° drehbar mit Rückholfunktion                      ca. B 65, H 91, SH 49, AH 65, T 66,                      ST 45 cm                 </p> <p> <b>1 x 4057229</b> Filzgleiter für 1 Type  <b>Achtung:</b> Den vorhandenen                      Kunststoffgleiter entfernen und den                      Filzgleiter in das Gewinde drehen.                 </p>	
 <p> <b>2652-06-144</b>                      Bezug: <b>Bouclé Alpine champagne</b>  <b>2652-06-145</b>                      Bezug: <b>Bouclé Alpine onyx</b>  <b>2652-06-E04</b>                      Bezug: <b>Bouclé Elegant wish aqua</b>  <b>2652-06-E07</b>                      Bezug: <b>Bouclé Elegant wish champagne</b>  <b>2652-06-L03</b>                      Bezug: <b>Jaquard Lodge blush</b>  <b>2652-06-L09</b>                      Bezug: <b>Jaquard Lodge grey</b> </p> <p>                     Sitz: Polsterschale                      Gestell: Tulpenfuß aus  <b>Metall Lack seidengrau</b>                      Gleiter: Kunststoff                      ca. B 65, H 91, SH 49, AH 65, T 66,                      ST 45 cm                 </p> <p> <b>1 x 4057229</b> Filzgleiter für 1 Type  <b>Achtung:</b> Den vorhandenen                      Kunststoffgleiter entfernen und den                      Filzgleiter in das Gewinde drehen.                 </p>		 <p> <b>2662-06-144</b>                      Bezug: <b>Bouclé Alpine champagne</b>  <b>2662-06-145</b>                      Bezug: <b>Bouclé Alpine onyx</b>  <b>2662-06-E04</b>                      Bezug: <b>Bouclé Elegant wish aqua</b>  <b>2662-06-E07</b>                      Bezug: <b>Bouclé Elegant wish champagne</b>  <b>2662-06-L03</b>                      Bezug: <b>Jaquard Lodge blush</b>  <b>2662-06-L09</b>                      Bezug: <b>Jaquard Lodge grey</b> </p> <p>                     Sitz: Polsterschale                      Gestell: Tulpenfuß aus  <b>Metall Lack seidengrau</b>                      Gleiter: Kunststoff                      360° drehbar mit Rückholfunktion                      ca. B 65, H 91, SH 49, AH 65, T 66,                      ST 45 cm                 </p> <p> <b>1 x 4057229</b> Filzgleiter für 1 Type  <b>Achtung:</b> Den vorhandenen                      Kunststoffgleiter entfernen und den                      Filzgleiter in das Gewinde drehen.                 </p>	

Stühle mit Tulpenfuß aus Metall

Best.-Nr. / Maße Beschreibung		Best.-Nr. / Maße Beschreibung	
 <p><b>2652-07-144</b> Bezug: <b>Bouclé Alpine champagne</b></p> <p><b>2652-07-145</b> Bezug: <b>Bouclé Alpine onyx</b></p> <p><b>2652-07-E04</b> Bezug: <b>Bouclé Elegant wish aqua</b></p> <p><b>2652-07-E07</b> Bezug: <b>Bouclé Elegant wish champagne</b></p> <p><b>2652-07-L03</b> Bezug: <b>Jaquard Lodge blush</b></p> <p><b>2652-07-L09</b> Bezug: <b>Jaquard Lodge grey</b></p> <p>Sitz: Polsterschale Gestell: Tulpenfuß aus <b>Metall Lack blush</b> Gleiter: Kunststoff ca. B 65, H 91, SH 49, AH 65, T 66, ST 45 cm</p> <p><b>1 x 4057229</b> Filzgleiter für 1 Type <b>Achtung:</b> Den vorhandenen Kunststoffgleiter entfernen und den Filzgleiter in das Gewinde drehen.</p>		 <p><b>2662-07-144</b> Bezug: <b>Bouclé Alpine champagne</b></p> <p><b>2662-07-145</b> Bezug: <b>Bouclé Alpine onyx</b></p> <p><b>2662-07-E04</b> Bezug: <b>Bouclé Elegant wish aqua</b></p> <p><b>2662-07-E07</b> Bezug: <b>Bouclé Elegant wish champagne</b></p> <p><b>2662-07-L03</b> Bezug: <b>Jaquard Lodge blush</b></p> <p><b>2662-07-L09</b> Bezug: <b>Jaquard Lodge grey</b></p> <p>Sitz: Polsterschale Gestell: Tulpenfuß aus <b>Metall Lack blush</b> Gleiter: Kunststoff 360° drehbar mit Rückhofunktion ca. B 65, H 91, SH 49, AH 65, T 66, ST 45 cm</p> <p><b>1 x 4057229</b> Filzgleiter für 1 Type <b>Achtung:</b> Den vorhandenen Kunststoffgleiter entfernen und den Filzgleiter in das Gewinde drehen.</p>	



Esstische mit fester Platte, rechteckige Form, Ecken abgerundet

	Best.-Nr. / Maße Beschreibung	
	<p><b>JB33-07-078</b>  <b>JB33-07-080</b>  <b>JB33-07-082</b></p> <p>Platte: <b>Lack blush</b>, MDF lackiert, 25 mm, mit Facettenprofil                      Gestell: <b>Lack blush</b>, V-Gestell, Metall lackiert                      Gleiter: Kunststoff</p>	<p>L 180,0, B 100,0, H 76,0 cm                      L 200,0, B 100,0, H 76,0 cm                      L 220,0, B 100,0, H 76,0 cm</p>
	<p><b>JB33-48-078</b>  <b>JB33-48-080</b>  <b>JB33-48-082</b></p> <p>Platte: <b>Eiche massiv, satin gebeizt</b>, Massivholz matt lackiert, 30 mm, mit Facettenprofil                      Gestell: <b>Lack blush</b>, V-Gestell, Metall lackiert                      Gleiter: Kunststoff</p>	<p>L 180,0, B 100,0, H 76,0 cm                      L 200,0, B 100,0, H 76,0 cm                      L 220,0, B 100,0, H 76,0 cm</p>
	<p><b>JB33-83-078</b>  <b>JB33-83-080</b>  <b>JB33-83-082</b></p> <p>Platte: <b>Wildnussbaum massiv, geölt</b>, 30 mm, mit Facettenprofil                      Gestell: <b>Lack blush</b>, V-Gestell, Metall lackiert                      Gleiter: Kunststoff</p>	<p>L 180,0, B 100,0, H 76,0 cm                      L 200,0, B 100,0, H 76,0 cm                      L 220,0, B 100,0, H 76,0 cm</p>

Esstische mit fester Platte, rechteckige Form, Ecken abgerundet

	Best.-Nr. / Maße Beschreibung	
	<p> <b>JB43-95-078</b> L 180,0, B 100,0, H 76,0 cm  <b>JB43-95-080</b> L 200,0, B 100,0, H 76,0 cm  <b>JB43-95-082</b> L 220,0, B 100,0, H 76,0 cm                      Platte: <b>Lack seidengrau</b>, MDF lackiert, 25 mm, mit Facettenprofil                      Gestell: <b>Lack seidengrau</b>, V-Gestell, Metall lackiert                      Gleiter: Kunststoff                 </p>	
	<p> <b>JB43-69-078</b> L 180,0, B 100,0, H 76,0 cm  <b>JB43-69-080</b> L 200,0, B 100,0, H 76,0 cm  <b>JB43-69-082</b> L 220,0, B 100,0, H 76,0 cm                      Platte: <b>Eiche massiv schwarz</b>, transparent lackiert, 30 mm, mit Facettenprofil                      Gestell: <b>Lack seidengrau</b>, V-Gestell, Metall lackiert                      Gleiter: Kunststoff                 </p>	
	<p> <b>JB43-48-078</b> L 180,0, B 100,0, H 76,0 cm  <b>JB43-48-080</b> L 200,0, B 100,0, H 76,0 cm  <b>JB43-48-082</b> L 220,0, B 100,0, H 76,0 cm                      Platte: <b>Eiche massiv, satin gebeizt</b>, matt lackiert, 30 mm, mit Facettenprofil                      Gestell: <b>Lack seidengrau</b>, V-Gestell, Metall lackiert                      Gleiter: Kunststoff                 </p>	
	<p> <b>JB43-83-078</b> L 180,0, B 100,0, H 76,0 cm  <b>JB43-83-080</b> L 200,0, B 100,0, H 76,0 cm  <b>JB43-83-082</b> L 220,0, B 100,0, H 76,0 cm                      Platte: <b>Wildnussbaum massiv, geölt</b>, 30 mm, mit Facettenprofil                      Gestell: <b>Lack seidengrau</b>, V-Gestell, Metall lackiert                      Gleiter: Kunststoff                 </p>	

## Esstische mit fester Platte, rechteckige Form, Ecken abgerundet

	Best.-Nr. / Maße Beschreibung	
	<p><b>JB83-07-078</b> L 180,0, B 100,0, H 76,0 cm  <b>JB83-07-080</b> L 200,0, B 100,0, H 76,0 cm  <b>JB83-07-082</b> L 220,0, B 100,0, H 76,0 cm</p> <p>Platte: <b>Lack blush</b>, MDF lackiert, 25 mm, mit Facettenprofil  Gestell: <b>Lack schwarz</b>, V-Gestell, Metall lackiert  Gleiter: Kunststoff</p>	
	<p><b>JB83-95-078</b> L 180,0, B 100,0, H 76,0 cm  <b>JB83-95-080</b> L 200,0, B 100,0, H 76,0 cm  <b>JB83-95-082</b> L 220,0, B 100,0, H 76,0 cm</p> <p>Platte: <b>Lack seidengrau</b>, MDF lackiert, 25 mm, mit Facettenprofil  Gestell: <b>Lack schwarz</b>, V-Gestell, Metall lackiert  Gleiter: Kunststoff</p>	
	<p><b>JB83-69-078</b> L 180,0, B 100,0, H 76,0 cm  <b>JB83-69-080</b> L 200,0, B 100,0, H 76,0 cm  <b>JB83-69-082</b> L 220,0, B 100,0, H 76,0 cm</p> <p>Platte: <b>Eiche massiv schwarz</b>, transparent lackiert, 30 mm, mit Facettenprofil  Gestell: <b>Lack schwarz</b>, V-Gestell, Metall lackiert  Gleiter: Kunststoff</p>	
	<p><b>JB83-48-078</b> L 180,0, B 100,0, H 76,0 cm  <b>JB83-48-080</b> L 200,0, B 100,0, H 76,0 cm  <b>JB83-48-082</b> L 220,0, B 100,0, H 76,0 cm</p> <p>Platte: <b>Eiche massiv, satin gebeizt</b>, matt lackiert, 30 mm, mit Facettenprofil  Gestell: <b>Lack schwarz</b>, V-Gestell, Metall lackiert  Gleiter: Kunststoff</p>	
	<p><b>JB83-83-078</b> L 180,0, B 100,0, H 76,0 cm  <b>JB83-83-080</b> L 200,0, B 100,0, H 76,0 cm  <b>JB83-83-082</b> L 220,0, B 100,0, H 76,0 cm</p> <p>Platte: <b>Wildnussbaum massiv, geölt</b>, 30 mm, mit Facettenprofil  Gestell: <b>Lack schwarz</b>, V-Gestell, Metall lackiert  Gleiter: Kunststoff</p>	

Esstische mit fester Platte, ellipsenförmig

	Best.-Nr. / Maße Beschreibung	
	<p><b>JB23-07-100</b>  <b>JB23-07-102</b>  <b>JB23-07-103</b></p> <p>Platte: <b>Lack blush</b>, MDF lackiert, 25 mm, mit Facettenprofil                      Gestell: <b>Lack blush</b>, geteilte Kegelsäule, Formschichtholz lackiert                      Gleiter: Kunststoff</p> <p><b>1 x 4057230</b> Filzgleiter für 1 Type  <b>Achtung:</b> Den vorhandenen Kunststoffgleiter entfernen und den Filzgleiter in die Bohrung stecken.</p>	<p>L 200,0, B 110,0, H 76,0 cm                      L 220,0, B 115,0, H 76,0 cm                      L 240,0, B 120,0, H 76,0 cm</p>
	<p><b>JB23-48-100</b>  <b>JB23-48-102</b>  <b>JB23-48-103</b></p> <p>Platte: <b>Eiche massiv, satin gebeizt</b>, matt lackiert, 30 mm, mit Facettenprofil                      Gestell: <b>Lack blush</b>, geteilte Kegelsäule, Formschichtholz lackiert                      Gleiter: Kunststoff</p> <p><b>1 x 4057230</b> Filzgleiter für 1 Type  <b>Achtung:</b> Den vorhandenen Kunststoffgleiter entfernen und den Filzgleiter in die Bohrung stecken.</p>	<p>L 200,0, B 110,0, H 76,0 cm                      L 220,0, B 115,0, H 76,0 cm                      L 240,0, B 120,0, H 76,0 cm</p>
	<p><b>JB23-83-100</b>  <b>JB23-83-102</b>  <b>JB23-83-103</b></p> <p>Platte: <b>Wildnussbaum massiv, geölt</b>, 30 mm, mit Facettenprofil                      Gestell: <b>Lack blush</b>, geteilte Kegelsäule, Formschichtholz lackiert                      Gleiter: Kunststoff</p> <p><b>1 x 4057230</b> Filzgleiter für 1 Type  <b>Achtung:</b> Den vorhandenen Kunststoffgleiter entfernen und den Filzgleiter in die Bohrung stecken.</p>	<p>L 200,0, B 110,0, H 76,0 cm                      L 220,0, B 115,0, H 76,0 cm                      L 240,0, B 120,0, H 76,0 cm</p>

## Esstische mit fester Platte, ellipsenförmig

	Best.-Nr. / Maße Beschreibung	
	<p><b>JB03-95-100</b> L 200,0, B 110,0, H 76,0 cm  <b>JB03-95-102</b> L 220,0, B 115,0, H 76,0 cm  <b>JB03-95-103</b> L 240,0, B 120,0, H 76,0 cm</p> <p>Platte: <b>Lack seidengrau</b>, MDF lackiert, 25 mm, mit Facettenprofil  Gestell: <b>Lack seidengrau</b>, geteilte Kegelsäule, Formschichtholz lackiert  Gleiter: Kunststoff</p> <p>1 x 4057230 Filzgleiter für 1 Type  <b>Achtung:</b> Den vorhandenen Kunststoffgleiter entfernen und den Filzgleiter in die Bohrung stecken.</p>	
	<p><b>JB03-69-100</b> L 200,0, B 110,0, H 76,0 cm  <b>JB03-69-102</b> L 220,0, B 115,0, H 76,0 cm  <b>JB03-69-103</b> L 240,0, B 120,0, H 76,0 cm</p> <p>Platte: <b>Eiche massiv schwarz</b>, transparent lackiert, 30 mm, mit Facettenprofil  Gestell: <b>Lack seidengrau</b>, geteilte Kegelsäule, Formschichtholz lackiert  Gleiter: Kunststoff</p> <p>1 x 4057230 Filzgleiter für 1 Type  <b>Achtung:</b> Den vorhandenen Kunststoffgleiter entfernen und den Filzgleiter in die Bohrung stecken.</p>	
	<p><b>JB03-48-100</b> L 200,0, B 110,0, H 76,0 cm  <b>JB03-48-102</b> L 220,0, B 115,0, H 76,0 cm  <b>JB03-48-103</b> L 240,0, B 120,0, H 76,0 cm</p> <p>Platte: <b>Eiche massiv, satin gebeizt</b>, matt lackiert, 30 mm, mit Facettenprofil  Gestell: <b>Lack seidengrau</b>, geteilte Kegelsäule, Formschichtholz lackiert  Gleiter: Kunststoff</p> <p>1 x 4057230 Filzgleiter für 1 Type  <b>Achtung:</b> Den vorhandenen Kunststoffgleiter entfernen und den Filzgleiter in die Bohrung stecken.</p>	
	<p><b>JB03-83-100</b> L 200,0, B 110,0, H 76,0 cm  <b>JB03-83-102</b> L 220,0, B 115,0, H 76,0 cm  <b>JB03-83-103</b> L 240,0, B 120,0, H 76,0 cm</p> <p>Platte: <b>Wildnussbaum massiv, geölt</b>, 30 mm, mit Facettenprofil  Gestell: <b>Lack seidengrau</b>, geteilte Kegelsäule, Formschichtholz lackiert  Gleiter: Kunststoff</p> <p>1 x 4057230 Filzgleiter für 1 Type  <b>Achtung:</b> Den vorhandenen Kunststoffgleiter entfernen und den Filzgleiter in die Bohrung stecken.</p>	

Esstische mit fester Platte, ellipsenförmig

	Best.-Nr. / Maße Beschreibung	
	<p><b>JB13-07-100</b> L 200,0, B 110,0, H 76,0 cm  <b>JB13-07-102</b> L 220,0, B 115,0, H 76,0 cm  <b>JB13-07-103</b> L 240,0, B 120,0, H 76,0 cm</p> <p>Platte: <b>Lack blush</b>, MDF lackiert, 25 mm, mit Facettenprofil                      Gestell: <b>Lack schwarz</b>, geteilte Kegelsäule, Formschichtholz lackiert                      Gleiter: Kunststoff</p> <p>1 x 4057230 Filzgleiter für 1 Type  <b>Achtung:</b> Den vorhandenen Kunststoffgleiter entfernen und den Filzgleiter in die Bohrung stecken.</p>	<p>-</p>
	<p><b>JB13-95-100</b> L 200,0, B 110,0, H 76,0 cm  <b>JB13-95-102</b> L 220,0, B 115,0, H 76,0 cm  <b>JB13-95-103</b> L 240,0, B 120,0, H 76,0 cm</p> <p>Platte: <b>Lack seidengrau</b>, MDF lackiert 25 mm, mit Facettenprofil                      Gestell: <b>Lack schwarz</b>, geteilte Kegelsäule, Formschichtholz lackiert                      Gleiter: Kunststoff</p> <p>1 x 4057230 Filzgleiter für 1 Type  <b>Achtung:</b> Den vorhandenen Kunststoffgleiter entfernen und den Filzgleiter in die Bohrung stecken.</p>	
	<p><b>JB13-69-100</b> L 200,0, B 110,0, H 76,0 cm  <b>JB13-69-102</b> L 220,0, B 115,0, H 76,0 cm  <b>JB13-69-103</b> L 240,0, B 120,0, H 76,0 cm</p> <p>Platte: <b>Eiche massiv schwarz</b>, transparent lackiert, 30 mm, mit Facettenprofil                      Gestell: <b>Lack schwarz</b>, geteilte Kegelsäule, Formschichtholz lackiert                      Gleiter: Kunststoff</p> <p>1 x 4057230 Filzgleiter für 1 Type  <b>Achtung:</b> Den vorhandenen Kunststoffgleiter entfernen und den Filzgleiter in die Bohrung stecken.</p>	
	<p><b>JB13-48-100</b> L 200,0, B 110,0, H 76,0 cm  <b>JB13-48-102</b> L 220,0, B 115,0, H 76,0 cm  <b>JB13-48-103</b> L 240,0, B 120,0, H 76,0 cm</p> <p>Platte: <b>Eiche massiv, satin gebeizt</b>, matt lackiert, 30 mm, mit Facettenprofil                      Gestell: <b>Lack schwarz</b>, geteilte Kegelsäule, Formschichtholz lackiert                      Gleiter: Kunststoff</p> <p>1 x 4057230 Filzgleiter für 1 Type  <b>Achtung:</b> Den vorhandenen Kunststoffgleiter entfernen und den Filzgleiter in die Bohrung stecken.</p>	
	<p><b>JB13-83-100</b> L 200,0, B 110,0, H 76,0 cm  <b>JB13-83-102</b> L 220,0, B 115,0, H 76,0 cm  <b>JB13-83-103</b> L 240,0, B 120,0, H 76,0 cm</p> <p>Platte: <b>Wildnussbaum massiv, geölt</b>, 30 mm, mit Facettenprofil                      Gestell: <b>Lack schwarz</b>, geteilte Kegelsäule, Formschichtholz lackiert                      Gleiter: Kunststoff</p> <p>1 x 4057230 Filzgleiter für 1 Type  <b>Achtung:</b> Den vorhandenen Kunststoffgleiter entfernen und den Filzgleiter in die Bohrung stecken.</p>	

## Esstische mit fester Platte, runde Form

	Best.-Nr. / Maße Beschreibung	
	<p><b>JB73-07-115</b> <span style="float: right;">Ø 115,0, H 76,0 cm</span>  <b>JB73-07-130</b> <span style="float: right;">Ø 130,0, H 76,0 cm</span></p> <p>Platte: <b>Lack blush</b>, MDF lackiert 25 mm, mit Facettenprofil  Gestell: <b>Lack blush</b>, Kegelsäule, Metall lackiert  Gleiter: Kunststoff</p> <p><b>1 x 4057229</b> Filzgleiter für 1 Type  <b>Achtung:</b> Den vorhandenen Kunststoffgleiter entfernen und den Filzgleiter in das Gewinde drehen.</p>	
	<p><b>JB73-48-115</b> <span style="float: right;">Ø 115,0, H 76,0 cm</span>  <b>JB73-48-130</b> <span style="float: right;">Ø 130,0, H 76,0 cm</span></p> <p>Platte: <b>Eiche massiv, satin gebeizt</b>, matt lackiert, 30 mm, mit Facettenprofil  Gestell: <b>Lack blush</b>, Kegelsäule, Metall lackiert  Gleiter: Kunststoff</p> <p><b>1 x 4057229</b> Filzgleiter für 1 Type  <b>Achtung:</b> Den vorhandenen Kunststoffgleiter entfernen und den Filzgleiter in das Gewinde drehen.</p>	
	<p><b>JB73-83-115</b> <span style="float: right;">Ø 115,0, H 76,0 cm</span>  <b>JB73-83-130</b> <span style="float: right;">Ø 130,0, H 76,0 cm</span></p> <p>Platte: <b>Wildnussbaum massiv, geölt</b>, 30 mm, mit Facettenprofil  Gestell: <b>Lack blush</b>, Kegelsäule, Metall lackiert  Gleiter: Kunststoff</p> <p><b>1 x 4057229</b> Filzgleiter für 1 Type  <b>Achtung:</b> Den vorhandenen Kunststoffgleiter entfernen und den Filzgleiter in das Gewinde drehen.</p>	

## Esstische mit fester Platte, runde Form

	Best.-Nr. / Maße Beschreibung	
	<p><b>JB53-95-115</b> <span style="float: right;">Ø 115,0, H 76,0 cm</span>  <b>JB53-95-130</b> <span style="float: right;">Ø 130,0, H 76,0 cm</span></p> <p>Platte: <b>Lack seidengrau</b>, MDF lackiert 25 mm, mit Facettenprofil  Gestell: <b>Lack seidengrau</b>, Kegelsäule, Metall lackiert  Gleiter: Kunststoff</p> <p><b>1 x 4057229</b> Filzgleiter für 1 Type  <b>Achtung:</b> Den vorhandenen Kunststoffgleiter entfernen und den Filzgleiter in das Gewinde drehen.</p>	
	<p><b>JB53-69-115</b> <span style="float: right;">Ø 115,0, H 76,0 cm</span>  <b>JB53-69-130</b> <span style="float: right;">Ø 130,0, H 76,0 cm</span></p> <p>Platte: <b>Eiche massiv schwarz</b>, transparent lackiert, 30 mm, mit Facettenprofil  Gestell: <b>Lack seidengrau</b>, Kegelsäule, Metall lackiert  Gleiter: Kunststoff</p> <p><b>1 x 4057229</b> Filzgleiter für 1 Type  <b>Achtung:</b> Den vorhandenen Kunststoffgleiter entfernen und den Filzgleiter in das Gewinde drehen.</p>	
	<p><b>JB53-48-115</b> <span style="float: right;">Ø 115,0, H 76,0 cm</span>  <b>JB53-48-130</b> <span style="float: right;">Ø 130,0, H 76,0 cm</span></p> <p>Platte: <b>Eiche massiv, satin gebeizt</b>, matt lackiert, 30 mm, mit Facettenprofil  Gestell: <b>Lack seidengrau</b>, Kegelsäule, Metall lackiert  Gleiter: Kunststoff</p> <p><b>1 x 4057229</b> Filzgleiter für 1 Type  <b>Achtung:</b> Den vorhandenen Kunststoffgleiter entfernen und den Filzgleiter in das Gewinde drehen.</p>	
	<p><b>JB53-83-115</b> <span style="float: right;">Ø 115,0, H 76,0 cm</span>  <b>JB53-83-130</b> <span style="float: right;">Ø 130,0, H 76,0 cm</span></p> <p>Platte: <b>Wildnussbaum massiv, geölt</b>, 30 mm, mit Facettenprofil  Gestell: <b>Lack seidengrau</b>, Kegelsäule, Metall lackiert  Gleiter: Kunststoff</p> <p><b>1 x 4057229</b> Filzgleiter für 1 Type  <b>Achtung:</b> Den vorhandenen Kunststoffgleiter entfernen und den Filzgleiter in das Gewinde drehen.</p>	

## Esstische mit fester Platte, runde Form

	Best.-Nr. / Maße Beschreibung	
	<p><b>JB63-07-115</b> <span style="float: right;">Ø 115,0, H 76,0 cm</span>  <b>JB63-07-130</b> <span style="float: right;">Ø 130,0, H 76,0 cm</span></p> <p>Platte: <b>Lack blush</b>, MDF lackiert 25 mm, mit Facettenprofil  Gestell: <b>Lack schwarz</b>, Kegelsäule, Metall lackiert  Gleiter: Kunststoff</p> <p><b>1 x 4057229</b> Filzgleiter für 1 Type  <b>Achtung:</b> Den vorhandenen Kunststoffgleiter entfernen und den Filzgleiter in das Gewinde drehen.</p>	
	<p><b>JB63-95-115</b> <span style="float: right;">Ø 115,0, H 76,0 cm</span>  <b>JB63-95-130</b> <span style="float: right;">Ø 130,0, H 76,0 cm</span></p> <p>Platte: <b>Lack seidengrau</b>, MDF lackiert 25 mm, mit Facettenprofil  Gestell: <b>Lack schwarz</b>, Kegelsäule, Metall lackiert  Gleiter: Kunststoff</p> <p><b>1 x 4057229</b> Filzgleiter für 1 Type  <b>Achtung:</b> Den vorhandenen Kunststoffgleiter entfernen und den Filzgleiter in das Gewinde drehen.</p>	
	<p><b>JB63-69-115</b> <span style="float: right;">Ø 115,0, H 76,0 cm</span>  <b>JB63-69-130</b> <span style="float: right;">Ø 130,0, H 76,0 cm</span></p> <p>Platte: <b>Eiche massiv schwarz</b>, transparent lackiert, 30 mm, mit Facettenprofil  Gestell: <b>Lack schwarz</b>, Kegelsäule, Metall lackiert  Gleiter: Kunststoff</p> <p><b>1 x 4057229</b> Filzgleiter für 1 Type  <b>Achtung:</b> Den vorhandenen Kunststoffgleiter entfernen und den Filzgleiter in das Gewinde drehen.</p>	
	<p><b>JB63-48-115</b> <span style="float: right;">Ø 115,0, H 76,0 cm</span>  <b>JB63-48-130</b> <span style="float: right;">Ø 130,0, H 76,0 cm</span></p> <p>Platte: <b>Eiche massiv, satin gebeizt</b>, matt lackiert, 30 mm, mit Facettenprofil  Gestell: <b>Lack schwarz</b>, Kegelsäule, Metall lackiert  Gleiter: Kunststoff</p> <p><b>1 x 4057229</b> Filzgleiter für 1 Type  <b>Achtung:</b> Den vorhandenen Kunststoffgleiter entfernen und den Filzgleiter in das Gewinde drehen.</p>	
	<p><b>JB63-83-115</b> <span style="float: right;">Ø 115,0, H 76,0 cm</span>  <b>JB63-83-130</b> <span style="float: right;">Ø 130,0, H 76,0 cm</span></p> <p>Platte: <b>Wildnussbaum massiv, geölt</b>, 30 mm, mit Facettenprofil  Gestell: <b>Lack schwarz</b>, Kegelsäule, Metall lackiert  Gleiter: Kunststoff</p> <p><b>1 x 4057229</b> Filzgleiter für 1 Type  <b>Achtung:</b> Den vorhandenen Kunststoffgleiter entfernen und den Filzgleiter in das Gewinde drehen.</p>	